

**Årsredovisning**  
och  
**Koncernredovisning**  
för  
**Sandvine Sweden AB**

556596-0001

Räkenskapsåret

2022

**Fastställelseintyg**

Undertecknad styrelseledamot i Sandvine Sweden AB intygar att resultaträkningen och balansräkningen i årsredovisningen för moderbolaget samt koncernresultaträkningen och koncernbalansräkningen har fastställts på årsstämman den 30 juni 2023. Årsstämman beslutade att godkänna styrelsens förslag till resultatdisposition.

Jag intygar också att innehållet i årsredovisningen och revisionsberättelsen stämmer överens med originalen.

Varberg den 30 juni 2023



Jeffery Kupp

Styrelsen för Sandvine Sweden AB avger följande årsredovisning och koncernredovisning för räkenskapsåret 2022.

Årsredovisningen är upprättad i svenska kronor, SEK. Om inte annat särskilt anges, redovisas alla belopp i hela kronor (kr). Uppgifter inom parentes avser föregående år.

## Förvaltningsberättelse

### Information om verksamheten

Bolaget skall utföra programmering, utveckla, sälja samt marknadsföra mjukvara, bedriva handel med datorer och datorutrustning samt därtill relaterad verksamhet.

Företaget har sitt säte i Varberg.

### Väsentliga händelser under räkenskapsåret

Bolagets kontor i Sverige återöppnades i mars månad efter att varit stängda under två år som en följd av Covid-19. Under 2022 har efterfrågan av koncernens produkter fortsatt att vara hög, men de globala problemen med leveranskedjorna har påverkat bolaget under året. Bolaget har fått behålla väsentliga leverantörer, men varit påverkade av leveransfördröjningar och kostnadsökningar.

### Väsentliga händelser efter räkenskapsårets slut

I början av 2023 lämnade Joachim Kongbäck rollen som verkställande direktör.

### Ägarförhållanden

Bolaget är ett helägt dotterbolag till Sandvine Holding (UK) Ltd med säte i Storbritannien.

### Koncernstruktur

Bolaget är moderbolag i en koncern med dotterbolag Netintact Pty Ltd, Australien. Ägarandelen i dotterbolaget uppgår till 51% Resterande 49% ägs av Sandvine Holding (UK) Ltd.

### Väsentliga risker

De globala leveransproblem som finns av framför allt halvledare och övriga delar till hårdvara som behövs för bolagets mjukvara har under 2022 hanterats väl men det finns en risk att detta kommer påverka bolaget negativt under senare delen av 2023.

### Forskning och utveckling

En stor andel av bolagets anställda arbetar med forskning och vidareutveckling av koncernens produkter. Utgifter för forsknings- och utvecklingsaktiviteter kostnadsförs i takt med att de uppstår och uppgår till ca 42% av totala rörelsekostnaden.

### Resultatutveckling

Under 2019 övergick bolaget till en costplus model där bolaget framförallt levererar utvecklingstjänster till koncernens övriga bolag. Denna struktur leder till att bolaget per definition kommer att leverera ett positivt resultat framöver.

**Flerårsöversikt (Tkr)**

Moderbolaget	2022	2021	2020	2019	2018
Nettoomsättning (tkr)	177 670	167 876	104 347	155 436	164 972
Resultat efter finansnetto (tkr)	9 286	10 458	7 357	10 851	17 042
Balansomslutning (tkr)	171 228	220 874	236 927	386 059	417 823
Soliditet (%)	10,7	18,3	13,4	41,2	36,1
Antal anställda	82	78	85	91	95

**Förändringar i eget kapital**

Koncernen	Aktie- kapital	Övrigt tillskjutet kapital	Annat eget kapital inkl. årets resultat	Minoritets- intresse	Totalt
Belopp vid årets ingång	100 000	20 000	47 148 680	143 065	47 411 745
Disposition enligt beslut av årsstämman:					
Utdelning			-30 000 000		-30 000 000
Justering Eget kapital			-6 031		-6 031
Årets resultat			9 050 726	605 455	9 656 181
<b>Belopp vid årets utgång</b>	<b>100 000</b>	<b>20 000</b>	<b>26 193 375</b>	<b>748 520</b>	<b>27 061 895</b>

Moderbolaget	Aktie- kapital	Reserv- fond	Balanserat resultat	Årets resultat	Totalt
Belopp vid årets ingång	100 000	20 000	27 168 393	10 931 111	38 219 504
Disposition enligt beslut av årsstämman:					
Balanseras i ny räkning			10 931 111	-10 931 111	0
Utdelning			-30 000 000		-30 000 000
Justering Eget kapital			-6 031		-6 031
Årets resultat				8 460 740	8 460 740
<b>Belopp vid årets utgång</b>	<b>100 000</b>	<b>20 000</b>	<b>8 093 473</b>	<b>8 460 740</b>	<b>16 674 213</b>

**Förslag till vinstdisposition**

Styrelsen föreslår att till förfogande stående vinstmedel (kronor):

balanserad vinst	8 093 473
årets vinst	8 460 740
	<b>16 554 213</b>

disponeras så att i ny räkning överföres	16 554 213
	<b>16 554 213</b>

Koncernens och moderbolagets resultat och ställning i övrigt framgår av efterföljande resultat- och balansräkningar samt kassaflödesanalyser med noter.

✓

2023073104019

## Koncernens Resultaträkning

	Not	2022-01-01 -2022-12-31	2021-01-01 -2021-12-31
Nettoomsättning		209 003 669 209 003 669	192 972 257 192 972 257
<b>Rörelsens kostnader</b>			
Handelsvaror		0	-1 071 405
Övriga externa kostnader	3, 4	-22 746 452	-26 722 294
Personalkostnader	5	-123 016 759	-126 008 167
Avskrivningar och nedskrivningar av materiella och immateriella anläggningstillgångar		-5 490 691	-8 818 401
		<b>-151 253 902</b>	<b>-162 620 267</b>
<b>Rörelseresultat</b>		<b>57 749 767</b>	<b>30 351 990</b>
<b>Resultat från finansiella poster</b>			
Övriga ränteintäkter och liknande resultatposter	7	170 490	179 355
Räntekostnader och liknande resultatposter	8	-46 291 694	-18 148 139
		<b>-46 121 204</b>	<b>-17 968 784</b>
<b>Resultat efter finansiella poster</b>		<b>11 628 563</b>	<b>12 383 206</b>
<b>Resultat före skatt</b>		<b>11 628 563</b>	<b>12 383 206</b>
Skatt på årets resultat	10	-2 763 880	-3 414 846
Uppskjuten skatt		186 043	605 471
<b>Årets resultat</b>		<b>9 050 726</b>	<b>9 573 831</b>

## Koncernens Balansräkning

Not 2022-12-31 2021-12-31

### TILLGÅNGAR

#### Anläggningstillgångar

##### *Immateriella anläggningstillgångar*

Koncessioner, patent, licenser, varumärken samt liknande rättigheter

11	60 349	120 941
	<b>60 349</b>	<b>120 941</b>

##### *Materiella anläggningstillgångar*

Byggnader och mark

12	0	0
----	---	---

Förbättringsutgifter på annans fastighet

	148 678	288 232
--	---------	---------

Inventarier, verktyg och installationer

13	7 218 850	10 983 797
----	-----------	------------

	<b>7 367 528</b>	<b>11 272 029</b>
--	------------------	-------------------

**Summa anläggningstillgångar**

	<b>7 427 877</b>	<b>11 392 970</b>
--	------------------	-------------------

#### Omsättningstillgångar

##### *Kortfristiga fordringar*

Kundfordringar

	1 569 896	4 589 401
--	-----------	-----------

Fordringar hos koncernföretag

	166 598 217	203 962 398
--	-------------	-------------

Aktuella skattefordringar

	1 195 402	2 739 339
--	-----------	-----------

Övriga fordringar

	636 546	821 357
--	---------	---------

Förutbetalda kostnader och upplupna intäkter

16	1 490 593	1 724 670
----	-----------	-----------

	<b>171 490 654</b>	<b>213 837 165</b>
--	--------------------	--------------------

*Kassa och bank*

	7 208 260	9 491 463
--	-----------	-----------

**Summa omsättningstillgångar**

	<b>178 698 914</b>	<b>223 328 628</b>
--	--------------------	--------------------

**SUMMA TILLGÅNGAR**

	<b>186 126 791</b>	<b>234 721 598</b>
--	--------------------	--------------------

## Koncernens Balansräkning

Not 2022-12-31 2021-12-31

### EGET KAPITAL OCH SKULDER

#### Eget kapital

#### Eget kapital hänförligt till moderföretagets aktieägare

Aktiekapital	100 000	100 000
Övrigt tillskjutet kapital	20 000	20 000
Annat eget kapital inklusive årets resultat	26 193 375	47 148 680
<b>Eget kapital hänförligt till moderföretagets aktieägare</b>	<b>26 313 375</b>	<b>47 268 680</b>

#### Innehav utan bestämmande inflytande

Innehav utan bestämmande inflytande	748 520	143 065
-------------------------------------	---------	---------

#### Eget kapital hänförligt till minoritetsintresset

<b>Summa eget kapital</b>	<b>748 520</b>	<b>143 065</b>
---------------------------	----------------	----------------

#### Summa eget kapital

<b>Avsättningar</b>	<b>27 061 895</b>	<b>47 411 745</b>
Avsättningar för uppskjuten skatt	407 403	593 446
	<b>407 403</b>	<b>593 446</b>

#### Långfristiga skulder

Övriga skulder	1 049 015	1 049 015
	<b>1 049 015</b>	<b>1 049 015</b>

#### Kortfristiga skulder

Leverantörsskulder	39 146	426 158
Skulder till koncernföretag	125 587 575	135 734 656
Övriga skulder	2 880 652	2 762 943
Upplupna kostnader och förutbetalda intäkter	29 101 105	46 743 635
	<b>157 608 478</b>	<b>185 667 392</b>

### SUMMA EGET KAPITAL OCH SKULDER

186 126 791 234 721 598

**Koncernens**

Not

2022-01-01  
-2022-12-31

2021-01-01  
-2021-12-31

**Kassaflödesanalys**

**Den löpande verksamheten**

Resultat efter finansiella poster  
Justeringar för poster som inte ingår i kassaflödet m.m.  
Betald skatt

11 628 563  
6 218 930  
-1 219 943

12 383 206  
8 818 401  
-3 954 233

**Kassaflöde från den löpande verksamheten före  
förändringar av rörelsekapital**

**16 627 550**

**17 247 374**

**Kassaflöde från förändringar i rörelsekapital**

Förändring kundfordringar  
Förändring av kortfristiga fordringar  
Förändring leverantörsskulder  
Förändring av kortfristiga skulder

3 019 505  
37 783 069  
-387 012  
-27 671 902

4 361 656  
-25 340 435  
186 363  
-29 531 635

**Kassaflöde från den löpande verksamheten**

**29 371 210**

**-33 076 677**

**Investeringsverksamheten**

Investeringar i materiella anläggningstillgångar  
Försäljning av finansiella anläggningstillgångar

-1 654 413  
0

-1 870 624  
751 181

**Kassaflöde från investeringsverksamheten**

**-1 654 413**

**-1 119 443**

**Finansieringsverksamheten**

Utbetald utdelning

-30 000 000

0

**Kassaflöde från finansieringsverksamheten**

**-30 000 000**

**0**

**Årets kassaflöde**

**-2 283 203**

**-34 196 120**

**Likvida medel vid årets början**

Likvida medel vid årets början

9 491 463

43 687 583

**Likvida medel vid årets slut**

**7 208 260**

**9 491 463**

2023073104023

h

## Moderbolagets Resultaträkning

	Not	2022-01-01 -2022-12-31	2021-01-01 -2021-12-31
<b>Rörelsens intäkter</b>			
Nettoomsättning	2	177 669 657 177 669 657	167 876 265 167 876 265
<b>Rörelsens kostnader</b>			
Handelsvaror		0	-1 071 405
Övriga externa kostnader	3, 4	-16 029 754	-19 502 209
Personalkostnader	5	-100 587 703	-109 883 145
Avskrivningar och nedskrivningar av materiella och immateriella anläggningstillgångar		-5 490 691	-8 818 401
		<b>-122 108 148</b>	<b>-139 275 160</b>
<b>Rörelseresultat</b>	6	<b>55 561 509</b>	<b>28 601 105</b>
<b>Resultat från finansiella poster</b>			
Övriga ränteintäkter och liknande resultatposter	7	20 826	15 710
Räntekostnader och liknande resultatposter	8	-46 296 019	-18 158 927
		<b>-46 275 193</b>	<b>-18 143 217</b>
<b>Resultat efter finansiella poster</b>		<b>9 286 316</b>	<b>10 457 888</b>
Bokslutsdispositioner	9	903 121	2 939 178
<b>Resultat före skatt</b>		<b>10 189 437</b>	<b>13 397 066</b>
Skatt på årets resultat	10	-1 728 697	-2 465 955
<b>Årets resultat</b>		<b>8 460 740</b>	<b>10 931 111</b>

2023073104024

L

**Moderbolagets  
Balansräkning**

**Not**                      **2022-12-31**                      **2021-12-31**

**TILLGÅNGAR**

**Anläggningstillgångar**

*Immateriella anläggningstillgångar*

Koncessioner, patent, licenser, varumärken samt  
liknande rättigheter

11	60 349	120 941
	<b>60 349</b>	<b>120 941</b>

*Materiella anläggningstillgångar*

Byggnader och mark  
Förbättringsutgifter på annans fastighet  
Inventarier, verktyg och installationer

12	0	0
	148 678	288 232
13	7 212 583	10 977 986
	<b>7 361 261</b>	<b>11 266 218</b>

*Finansiella anläggningstillgångar*

Andelar i koncernföretag

14, 15	591 700	591 700
	<b>591 700</b>	<b>591 700</b>

**Summa anläggningstillgångar**

**8 013 310**                      **11 978 859**

**Omsättningstillgångar**

*Kortfristiga fordringar*

Kundfordringar  
Fordringar hos koncernföretag  
Aktuella skattefordringar  
Övriga fordringar  
Förutbetalda kostnader och upplupna intäkter

	1 569 896	4 589 401
	154 033 184	190 468 514
	1 336 374	2 745 372
	541 183	652 493
16	1 490 593	1 724 670
	<b>158 971 230</b>	<b>200 180 450</b>

*Kassa och bank*

**Summa omsättningstillgångar**

	4 243 017	8 714 629
	<b>163 214 247</b>	<b>208 895 079</b>

**SUMMA TILLGÅNGAR**

**171 227 557**                      **220 873 938**

2023073104025

L

**Moderbolagets  
Balansräkning**

Not 2022-12-31 2021-12-31

**EGET KAPITAL OCH SKULDER**

<b>Eget kapital</b>	20		
<i>Bundet eget kapital</i>			
Aktiekapital		100 000	100 000
Reservfond		20 000	20 000
		<b>120 000</b>	<b>120 000</b>
 <i>Fritt eget kapital</i>			
Balanserad vinst eller förlust		8 093 473	27 162 362
Årets resultat		8 460 740	10 931 110
		<b>16 554 213</b>	<b>38 093 472</b>
<b>Summa eget kapital</b>		<b>16 674 213</b>	<b>38 213 472</b>
 <b>Obeskattade reserver</b>	17	1 977 684	2 880 805
 <b>Långfristiga skulder</b>			
Övriga skulder		0	1 049 015
<b>Summa långfristiga skulder</b>		<b>0</b>	<b>1 049 015</b>
 <b>Kortfristiga skulder</b>			
Leverantörsskulder		39 146	426 158
Skulder till koncernföretag		125 587 575	135 734 656
Övriga skulder		2 880 652	2 768 976
Upplupna kostnader och förutbetalda intäkter	18	24 068 287	39 800 856
<b>Summa kortfristiga skulder</b>		<b>152 575 660</b>	<b>178 730 646</b>
 <b>SUMMA EGET KAPITAL OCH SKULDER</b>		<b>171 227 557</b>	<b>220 873 938</b>

## Moderbolagets Kassaflödesanalys

	Not	2022-01-01 -2022-12-31	2021-01-01 -2021-12-31
<b>Den löpande verksamheten</b>			
Resultat före finansiella poster		55 561 509	28 601 105
Justeringar för poster som inte ingår i kassaflödet	19	-40 682 087	-9 340 526
Erhållen ränta		20 826	15 710
Betald skatt		-319 699	-1 812 459
<b>Kassaflöde från den löpande verksamheten före förändring av rörelsekapital</b>		<b>14 580 549</b>	<b>17 463 830</b>
<b>Kassaflöde från förändring av rörelsekapitalet</b>			
Förändring av kundfordringar		3 019 505	4 361 656
Förändring av kortfristiga fordringar		36 780 717	-31 038 665
Förändring av leverantörsskulder		-387 012	186 363
Förändring av kortfristiga skulder		-25 761 943	-23 119 836
<b>Kassaflöde från den löpande verksamheten</b>		<b>28 231 816</b>	<b>-32 146 652</b>
<b>Investeringsverksamheten</b>			
Investeringar i materiella anläggningstillgångar		-1 654 413	-1 870 624
Försäljning av finansiella anläggningstillgångar		0	751 181
<b>Kassaflöde från investeringsverksamheten</b>		<b>-1 654 413</b>	<b>-1 119 443</b>
<b>Finansieringsverksamheten</b>			
Förändring av långfristiga skulder		-1 049 015	-1 111 834
Utbetald utdelning		-30 000 000	0
<b>Kassaflöde från finansieringsverksamheten</b>		<b>-31 049 015</b>	<b>-1 111 834</b>
<b>Årets kassaflöde</b>		<b>-4 471 612</b>	<b>-34 377 929</b>
<b>Likvida medel vid årets början</b>			
Likvida medel vid årets början		8 714 629	43 092 558
Likvida medel vid årets slut		4 243 017	8 714 629

## Noter

### Not 1 Redovisnings- och värderingsprinciper

Årsredovisningen och koncernredovisningen är upprättad i enlighet med årsredovisningslagen och BFNAR 2012:1 Årsredovisning och koncernredovisning (K3).

### Nyckeltalsdefinitioner

Soliditet (%)

Justerat eget kapital (eget kapital och obeskattade reserver med avdrag för uppskjuten skatt) i procent av balansomslutning.

### Intäktsredovisning

Försäljning av varor redovisas vid leverans av produkter till kunden i enlighet med försäljningsvillkoren. Försäljning redovisas netto efter moms, rabatter och kursdifferenser vid försäljning i utländsk valuta.

Försäljning av tjänster redovisas i samband med att tjänsten är fullt levererad.

### Fordringar

Fordringar har värderats till de belopp varmed de beräknas inflyta.

### Övriga tillgångar och skulder

Övriga tillgångar och skulder har värderats till anskaffningsvärdet om inget annat anges.

### Fordringar och skulder i utländsk valuta

Monetära fordringar och skulder i utländsk valuta har räknats om till balansdagens kurs.

Valutakursdifferenser som uppkommer vid reglering eller omräkning av monetära poster redovisas i resultaträkningen det räkenskapsår de uppkommer, antingen som en rörelsepost eller som en finansiell post utifrån den underliggande affärshändelsen.

### Finansiella instrument

Bolaget tillämpar kapitel 11, värdering till anskaffningsvärde. Finansiella instrument som redovisas i balansräkningen inkluderar kundfordringar, kortfristiga placeringar och övriga fordringar, leverantörs-skulder och låneskulder. Instrumenten redovisas i balansräkningen när bolaget blir part i instrumentets avtalsmässiga villkor. Finansiella tillgångar tas bort från balansräkningen när rätten att erhålla kassaflöden från instrumentet har löpt ut eller överförs och bolaget har överfört i stort sett alla risker och förmåner som är förknippade med äganderätten. Finansiella skulder tas bort från balansräkningen när förpliktelseerna har reglerats eller på annat sätt upphört.

### Pensionsersättningar anställda

Avgifter för avgiftsbestämda pensionsplaner kostnadsförs löpande.

### Anläggningstillgångar

Materiella och immateriella anläggningstillgångar redovisas till anskaffningsvärde minskat med ackumulerade avskrivningar och eventuella nedskrivningar.

Avskrivningsbart belopp utgörs av anskaffningsvärdet minskat med ett beräknat restvärde om detta är väsentligt. avskrivning sker linjärt över den förväntade nyttjandeperioden. Följande avskrivningstider tillämpas:

**Immateriella anläggningstillgångar**

Koncessioner, patent, licenser, varumärken 3-5 år

**Materiella anläggningstillgångar**

I linje med hyreskontraktets livslängd  
Förbättringsutgifter på annans fastighet 3-5 år  
Inventarier, verktyg och installationer

**Leasing**

Samtliga leasingavtal redovisas som operationella leasingavtal. Det innebär att leasingavgiften kostnadsförs i resultaträkningen linjärt över leasingperioden.

**Varulager**

Varulagret har värderats till det lägsta av dess anskaffningsvärde och dess nettoförsäljningsvärde på balansdagen. Med nettoförsäljningsvärde avses varornas beräknade försäljningspris minskat med försäljningskostnader. Den valda värderingsmetoden innebär att inkurans i varulagret har beaktats.

**Skatter**

Skatter består av aktuell skatt beräknad på det skattepliktiga resultatet och av uppskjuten skatt på förlustavdrag och temporära skillnader.

Bolaget använder balansräkningsmetoden för att beräkna uppskjutna skatteskulder och -fordringar. Balansräkningsmetoden innebär att beräkningen görs utifrån kända skattesatser per balansdagen applicerat på skillnader mellan en tillgångs och en skulds bokföringsmässiga respektive skattemässiga värde samt förlustavdrag. Dessa förlustavdrag kan utnyttjas för att minska framtida beskattningsbara inkomster. Uppskjutna skattefordringar redovisas till den grad det är troligt att framtida skattemässiga intäkter kommer att vara tillgängliga för att möjliggöra utnyttjandet av en sådan förmån.

**Uppskattningar och bedömningar**

Årsredovisningen är upprättad enligt BFNAR 2012:1 (K3), vilket kräver att företagsledningen gör bedömningar, uppskattningar och antaganden, som påverkar tillämpningen av redovisningsprinciperna och i årsredovisningen redovisade belopp. Verkligt utfall kan i efterhand visa sig avvika från dessa uppskattningar och bedömningar, vilka därför ses över löpande. Ändringar i redovisningen hänförliga till förändrade uppskattningar görs i den period då ändringen görs, samt i framtida perioder, om den nya uppskattningen påverkar såväl aktuell period, som framtida perioder.

Företagsledningens bedömningar med betydande påverkan på i årsredovisningen redovisade belopp och som kan medföra väsentlig påverkan på framtida perioder anges i det följande:

**Kundfordringar:**

En betydande andel av bolagets kundfordringar är per bokslutsdagen i utländsk valuta och värderad till balansdagens kurs. En betydande förändring av den svenska kronkursen skulle få en stor effekt på bolagets resultat. Ledningen gör bedömningen att då dessa fordringar är kortfristiga bör detta begränsa valutarisken markant.

**Anläggningstillgångar**

Ledningen fastställer bedömd nyttjandeperiod och därmed sammanhängande avskrivning för immateriella och materiella anläggningstillgångar. Dessa uppskattningar baseras på historisk kunskap om motsvarande tillgångars nyttjandeperiod. Nyttjandeperiod samt bedömda restvärden prövas varje balansdag och justeras vid behov. Redovisade värden för respektive balansdag för immateriella och materiella anläggningstillgångar, se Not 11-14.

## Koncernredovisning

### *Konsolideringsmetod*

Koncernredovisningen har upprättats enligt förvärvsmetoden. Detta innebär att förvärvade verksamheters identifierbara tillgångar och skulder redovisas till marknadsvärde enligt upprättad förvärvsanalys. Överstiger verksamhetens anskaffningsvärde det beräknade marknadsvärdet av de förväntade nettotillgångarna enligt förvärvsanalysen redovisas skillnaden som goodwill.

### *Transaktioner mellan koncernföretag*

Koncerninterna fordringar och skulder samt transaktioner mellan koncernföretag liksom orealiserade vinster elimineras i sin helhet. Orealiserade förluster elimineras också såvida inte transaktionen motsvarar ett nedskrivningsbehov.

Förändring av internvinst under räkenskapsåret har elimineras i koncernresultaträkningen.

## Not 2 Nettoomsättningens fördelning

### Moderbolaget

Resultatet av bolagets primära rörelsegren redovisas i resultaträkningen. Någon väsentlig sekundär rörelsegren föreligger ej. Den externa nettoomsättningen sker i huvudsak till den europeiska marknaden.

## Not 3 Leasingavtal

### Moderbolaget

Årets leasingkostnader avseende leasingavtal, uppgår till 6 000 251 (6 049 274) kronor.

Framtida minileasingavgifter, för icke uppsägningsbara leasingavtal, förfaller till betalning enligt följande:

Framtida leasingavgifter, för icke uppsägningsbara leasingavtal, förfaller till betalning enligt följande:

	2022	2021
Inom ett år	6 022 117	6 175 455
Senare än ett år men inom fem år	10 135 841	5 069 208
Senare än fem år	0	0
	<b>16 157 958</b>	<b>11 244 663</b>

## Not 4 Arvode till revisorer

### Moderbolaget

	2022	2021
<b>Revisionstjänst i Falkenberg AB</b>		
Revisionsuppdrag	120 240	96 460
	<b>120 240</b>	<b>96 460</b>

**Not 5 Anställda och personalkostnader fördelade per land (större företag)  
Koncernen**

		2022		2021
<b>Medelantalet anställda fördelade per land</b>				
Sverige	74	(19)	75	(18)
Övriga Europa	8	(12)	3	(18)
Australien	14	(2)	13	(2)
	<b>96</b>	<b>(33)</b>	<b>91</b>	<b>(38)</b>

Inom parentes anges medelantalet kvinnor.

**Löner och andra ersättningar**

Styrelse och verkställande direktör	1 602 249	1 482 857
Härav bonus	436 988	354 198
Övriga anställda	89 294 503	89 643 817
	<b>91 333 740</b>	<b>91 480 872</b>

**Sociala kostnader**

Pensionskostnader för styrelse och verkställande direktör	300 054	268 550
Pensionskostnader för övriga anställda	6 655 839	7 105 743
Övriga sociala avgifter enligt lag och avtal	21 995 448	25 123 401
	<b>28 951 341</b>	<b>32 497 694</b>

**Könsfördelning bland ledande befattningshavare**

Andel män i styrelsen	100 %	100 %
Andel män bland övriga ledande befattningshavare	100 %	100 %

**Moderbolaget**

		2022		2021
<b>Medelantalet anställda fördelade per land</b>				
Sverige	74	(19)	75	(18)
Övriga Europa	8	(12)	3	(18)
	<b>82</b>	<b>(31)</b>	<b>78</b>	<b>(36)</b>

Inom parentes anges medelantalet kvinnor.

**Löner och andra ersättningar**

Styrelse och verkställande direktör	1 602 249	1 482 857
Härav bonus	436 988	354 198
Övriga anställda	68 950 721	75 075 166
	<b>70 989 958</b>	<b>76 912 221</b>

**Sociala kostnader**

Pensionskostnader för styrelse och verkställande direktör	300 054	268 550
Pensionskostnader för övriga anställda	6 178 077	6 852 792
Övriga sociala avgifter enligt lag och avtal	20 198 203	25 123 401
	<b>26 676 334</b>	<b>32 244 743</b>

**Könsfördelning bland ledande befattningshavare**

Andel män i styrelsen	100 %	100 %
Andel män bland övriga ledande befattningshavare	100 %	100 %

**Not 6 Inköp och försäljning mellan koncernföretag  
Moderbolaget**

	2022	2021
Andel av årets totala inköp som skett från andra företag i koncernen	9,00 %	8,00 %
Andel av årets totala försäljningar som skett till andra företag i koncernen	83,00 %	56,00 %

**Not 7 Övriga ränteintäkter och liknande resultatposter  
Koncernen**

	2022	2021
Övriga ränteintäkter	170 490	179 355
	<b>170 490</b>	<b>179 355</b>

**Moderbolaget**

	2022	2021
Ränteintäkter från koncernföretag	20 826	15 710
	<b>20 826</b>	<b>15 710</b>

**Not 8 Räntekostnader och liknande resultatposter  
Koncernen**

	2022	2021
Realiserade och orealiserade valutakursdifferenser	46 296 019	46 296 019
	<b>46 296 019</b>	<b>46 296 019</b>

**Moderbolaget**

	2022	2021
Realiserade och orealiserade valutakursdifferenser	46 296 019	18 158 927
	<b>46 296 019</b>	<b>18 158 927</b>

**Not 9 Bokslutsdispositioner  
Moderbolaget**

	2022	2021
Förändring av överavskrivningar	903 121	2 939 178
	<b>903 121</b>	<b>2 939 178</b>

**Not 10 Aktuell och uppskjuten skatt  
Koncernen**

	2022	2021
Skatt på årets resultat		
Aktuell skatt	-2 763 880	-3 414 846
<b>Totalt redovisad skatt</b>	<b>-2 763 880</b>	<b>-3 414 846</b>

**Moderbolaget**

	2022	2021
Skatt på årets resultat		
Aktuell skatt	-1 728 697	-2 465 955
<b>Totalt redovisad skatt</b>	<b>-1 728 697</b>	<b>-2 465 955</b>

**Avstämning av effektiv skatt**

	2022		2021	
	Procent	Belopp	Procent	Belopp
Redovisat resultat före skatt		10 189 437		13 397 066
Skatt enligt gällande skattesats	20,60	-2 099 024	20,60	-2 759 796
Ej avdragsgilla kostnader		-32 588		-18 789
Ej skattepliktiga intäkter		402 915		312 630
<b>Redovisad effektiv skatt</b>	<b>16,97</b>	<b>-1 728 697</b>	<b>18,41</b>	<b>-2 465 955</b>

L

**Not 11 Koncessioner, patent, licenser, varumärken samt liknande rättigheter  
Koncernen**

	2022-12-31	2021-12-31
Ingående anskaffningsvärden	2 339 559	2 339 559
<b>Utgående ackumulerade anskaffningsvärden</b>	<b>2 339 559</b>	<b>2 339 559</b>
Ingående avskrivningar	-2 218 618	-2 158 026
Årets avskrivningar	-60 592	-60 592
<b>Utgående ackumulerade avskrivningar</b>	<b>-2 279 210</b>	<b>-2 218 618</b>
<b>Utgående redovisat värde</b>	<b>60 349</b>	<b>120 941</b>

**Moderbolaget**

	2022-12-31	2021-12-31
Ingående anskaffningsvärden	2 339 559	2 339 559
<b>Utgående ackumulerade anskaffningsvärden</b>	<b>2 339 559</b>	<b>2 339 559</b>
Ingående avskrivningar	-2 218 618	-2 158 026
Årets avskrivningar	-60 592	-60 592
<b>Utgående ackumulerade avskrivningar</b>	<b>-2 279 210</b>	<b>-2 218 618</b>
<b>Utgående redovisat värde</b>	<b>60 349</b>	<b>120 941</b>

**Not 12 Förbättringsutgifter på annans fastighet**

**Koncernen**

**Moderbolaget**

	2022-12-31	2021-12-31
Ingående anskaffningsvärden	1 869 771	1 827 508
Inköp	0	42 263
Försäljningar/utrangeringar	-65 000	0
<b>Utgående ackumulerade anskaffningsvärden</b>	<b>1 804 771</b>	<b>1 869 771</b>
Ingående avskrivningar	-1 581 539	-1 445 991
Försäljningar/utrangeringar	56 310	0
Årets avskrivningar	-130 864	-135 548
<b>Utgående ackumulerade avskrivningar</b>	<b>-1 656 093</b>	<b>-1 581 539</b>
<b>Utgående redovisat värde</b>	<b>148 678</b>	<b>288 232</b>

2023073104034

h

**Not 13 Inventarier, verktyg och installationer  
Koncernen**

	2022-12-31	2021-12-31
Ingående anskaffningsvärden	103 781 726	111 155 825
Inköp	1 654 413	1 828 361
Försäljningar/utrangeringar	0	-9 202 460
<b>Utgående ackumulerade anskaffningsvärden</b>	<b>105 436 139</b>	<b>103 781 726</b>
Ingående avskrivningar	-92 797 929	-92 626 947
Försäljningar/utrangeringar	0	8 451 279
Omklassificeringar	-120 125	0
Årets avskrivningar	-5 299 235	-8 622 261
<b>Utgående ackumulerade avskrivningar</b>	<b>-98 217 289</b>	<b>-92 797 929</b>
<b>Utgående redovisat värde</b>	<b>7 218 850</b>	<b>10 983 797</b>

**Moderbolaget**

	2022-12-31	2021-12-31
Ingående anskaffningsvärden	103 772 459	111 146 558
Inköp	1 654 413	1 828 361
Försäljningar/utrangeringar	0	-9 202 460
<b>Utgående ackumulerade anskaffningsvärden</b>	<b>105 426 872</b>	<b>103 772 459</b>
Ingående avskrivningar	-92 794 473	-92 623 491
Försäljningar/utrangeringar	0	8 451 279
Omklassificeringar	-120 581	0
Årets avskrivningar	-5 299 235	-8 622 261
<b>Utgående ackumulerade avskrivningar</b>	<b>-98 214 289</b>	<b>-92 794 473</b>
<b>Utgående redovisat värde</b>	<b>7 212 583</b>	<b>10 977 986</b>

**Not 14 Andelar i koncernföretag  
Moderbolaget**

	2022-12-31	2021-12-31
Ingående anskaffningsvärden	591 700	591 700
<b>Utgående ackumulerade anskaffningsvärden</b>	<b>591 700</b>	<b>591 700</b>
<b>Utgående redovisat värde</b>	<b>591 700</b>	<b>591 700</b>

**Not 15 Specifikation andelar i koncernföretag**

**Moderbolaget**

Netintact Pty.Ltd	51%	51%	591 700
			<b>591 700</b>

Netintact Pty.Ltd  
Säte  
Melbourne,  
Australia

Årets resultat i dotterbolaget per 221231 uppgår till 1 321 058 sek.

Företaget är ett moderföretag men upprättar med hänvisning till undantaget i Årsredovisningslagen 7 kap. 2 § inte någon koncernredovisning.

Närmast överordnade moderföretag som upprättar koncernredovisning i vilken företaget ingår är Sandvine LP, med säte på Cayman Island.

**Not 16 Förutbetalda kostnader och upplupna intäkter**

**Koncernen**

	2022-12-31	2021-12-31
Förutbetalda hyreskostnader	1 053 258	1 113 088
Förutbetalda försäkringspremier	67 606	64 210
Övriga betalda kostnader	369 729	547 372
	<b>1 490 593</b>	<b>1 724 670</b>

**Moderbolaget**

	2022-12-31	2021-12-31
Förutbetalda hyreskostnader	1 053 258	1 113 088
Förutbetalda försäkringspremier	67 606	64 210
Övriga betalda kostnader	369 729	547 373
	<b>1 490 593</b>	<b>1 724 671</b>

**Not 17 Obeskattade reserver**

**Moderbolaget**

	2022-12-31	2021-12-31
Akkumulerade överavskrivningar	1 977 684	2 880 805
	<b>1 977 684</b>	<b>2 880 805</b>

L

2023073104036

**Not 18 Upplupna kostnader och förutbetalda intäkter  
Koncernen**

	2022-12-31	2021-12-31
Upplupna löner	7 479 596	22 241 234
Upplupna semesterlöner	11 213 634	9 501 621
Upplupna sociala avgifter	7 116 027	10 749 689
Övriga upplupna kostnader	1 190 577	3 345 049
Övriga förutbetalda intäkter	2 101 271	906 042
	<b>29 101 105</b>	<b>46 743 635</b>

**Moderbolaget**

	2022-12-31	2021-12-31
Upplupna löner	6 440 469	20 543 744
Upplupna semesterlöner	8 292 591	7 355 364
Upplupna sociala avgifter	6 076 900	10 301 320
Övriga upplupna kostnader	1 157 056	694 387
Övriga förutbetalda intäkter	2 101 271	906 042
	<b>24 068 287</b>	<b>39 800 857</b>

**Not 19 Justering för poster som inte ingår i kassaflödet  
Moderbolaget**

	2022-12-31	2021-12-31
Avskrivningar	5 490 691	8 818 401
Kursvinster	-46 296 019	-18 158 927
Utrangeringar	129 272	0
Justering eget kapital	-6 031	0
	<b>-40 682 087</b>	<b>-9 340 526</b>

u

**Not 20 Vinstdisposition  
Moderbolaget**

2022-12-31


**Förslag till vinstdisposition**

Styrelsen föreslår att till förfogande stående vinstmedel:

balanserad vinst	8 093 473
årets vinst	8 460 740
	<b>16 554 213</b>

disponeras så att	
i ny räkning överföres	16 554 213
	<b>16 554 213</b>

Varberg den 30 juni 2023




Alexander Haväng



Jeffery Kupp  
Ordförande

Min revisionsberättelse har lämnats den 30 juni 2023



Christer Andersson  
Auktoriserad revisor



# Revisionsberättelse

Till bolagsstämman i Sandvine Sweden AB  
Org.nr 556596-0001

## Rapport om årsredovisningen och koncernredovisningen

### *Uttalanden*

Jag har utfört en revision av årsredovisningen och koncernredovisningen för Sandvine Sweden AB för räkenskapsåret 2022.

Enligt min uppfattning har årsredovisningen och koncernredovisningen upprättats i enlighet med årsredovisningslagen och ger en i alla väsentliga avseenden rättvisande bild av moderbolagets och koncernens finansiella ställning per den 2022-12-31 och av dessas finansiella resultat och kassaflöde för året enligt årsredovisningslagen. Förvaltningsberättelsen är förenlig med årsredovisningens och koncernredovisningens övriga delar.

Jag tillstyrker därför att bolagsstämman fastställer resultaträkningen och balansräkningen för moderbolaget och koncernen.

### *Grund för uttalanden*

Jag har utfört revisionen enligt International Standards on Auditing (ISA) och god revisionsred i Sverige. Mitt ansvar enligt dessa standarder beskrivs närmare i avsnittet *Revisorns ansvar*. Jag är oberoende i förhållande till moderbolaget och koncernen enligt god revisorsred i Sverige och har i övrigt fullgjort mitt yrkesetiska ansvar enligt dessa krav.

Jag anser att de revisionsbevis jag har inhämtat är tillräckliga och ändamålsenliga som grund för mina uttalanden.

### *Styrelsens ansvar*

Det är styrelsen som har ansvaret för att årsredovisningen och koncernredovisningen upprättas och att de ger en rättvisande bild enligt årsredovisningslagen. Styrelsen ansvarar även för den interna kontroll som den bedömer är nödvändig för att upprätta en årsredovisning och koncernredovisning som inte innehåller några väsentliga felaktigheter, vare sig dessa beror på oegentligheter eller misstag.

Vid upprättandet av årsredovisningen och koncernredovisningen ansvarar styrelsen för bedömningen av bolagets och koncernens förmåga att fortsätta verksamheten. Den upplyser, när så är tillämpligt, om förhållanden som kan påverka förmågan att fortsätta verksamheten och att använda antagandet om fortsatt drift. Antagandet om fortsatt drift tillämpas dock inte om styrelsen avser att likvidera bolaget, upphöra med verksamheten eller inte har något realistiskt alternativ till att göra något av detta.

### *Revisorns ansvar*

Mina mål är att uppnå en rimlig grad av säkerhet om huruvida årsredovisningen och koncernredovisningen som helhet inte innehåller några väsentliga felaktigheter, vare sig dessa beror på oegentligheter eller misstag, och att lämna en revisionsberättelse som innehåller mina uttalanden. Rimlig säkerhet är en hög grad

av säkerhet, men är ingen garanti för att en revision som utförs enligt ISA och god revisionsred i Sverige alltid kommer att upptäcka en väsentlig felaktighet om en sådan finns. Felaktigheter kan uppstå på grund av oegentligheter eller misstag och anses vara väsentliga om de enskilt eller tillsammans rimligen kan förväntas påverka de ekonomiska beslut som användare fattar med grund i årsredovisningen och koncernredovisningen.

En ytterligare beskrivning av mitt ansvar för revisionen av årsredovisningen finns på Revisorsinspektionens webbplats:

[www.revisorsinspektionen.se/revisornsansvar](http://www.revisorsinspektionen.se/revisornsansvar). Denna beskrivning är en del av revisionsberättelsen.

## Rapport om andra krav enligt lagar och andra författningar

### *Uttalanden*

Utöver min revision av årsredovisningen och koncernredovisningen har jag även utfört en revision av styrelsens förvaltning för Sandvine Sweden AB för räkenskapsåret 2022 samt av förslaget till dispositioner beträffande bolagets vinst eller förlust.

Jag tillstyrker att bolagsstämman disponerar vinsten enligt förslaget i förvaltningsberättelsen och beviljar styrelsens ledamöter ansvarsfrihet för räkenskapsåret.

### *Grund för uttalanden*

Jag har utfört revisionen enligt god revisionsred i Sverige. Mitt ansvar enligt denna beskrivs närmare i avsnittet *Revisorns ansvar*. Jag är oberoende i förhållande till moderbolaget och koncernen enligt god revisorsred i Sverige och har i övrigt fullgjort mitt yrkesetiska ansvar enligt dessa krav.

Jag anser att de revisionsbevis jag har inhämtat är tillräckliga och ändamålsenliga som grund för mina uttalanden.

### *Styrelsens ansvar*

Det är styrelsen som har ansvaret för förslaget till dispositioner beträffande bolagets vinst eller förlust. Vid förslag till utdelning innefattar detta bland annat en bedömning av om utdelningen är försvarlig med hänsyn till de krav som bolagets och koncernens verksamhetsart, omfattning och risker ställer på storleken av moderbolagets och koncernens egna kapital, konsolideringsbehov, likviditet och ställning i övrigt.

Styrelsen ansvarar för bolagets organisation och förvaltningen av bolagets angelägenheter. Detta innefattar bland annat att fortlöpande bedöma bolagets och koncernens ekonomiska situation och att tillse att bolagets organisation är utformad så att bokföringen, medelsförvaltningen och bolagets ekonomiska angelägenheter i övrigt kontrolleras på ett betryggande sätt.

### *Revisorns ansvar*

Mitt mål beträffande revisionen av förvaltningen, och därmed mitt uttalande om ansvarsfrihet, är att inhämta revisionsbevis för att med en rimlig grad av säkerhet kunna bedöma om någon styrelseledamot i något väsentligt avseende:

- företagit någon åtgärd eller gjort sig skyldig till någon försummelse som kan föranleda ersättningsskyldighet mot bolaget, eller

- på något annat sätt handlat i strid med aktiebolagslagen, årsredovisningslagen eller bolagsordningen.

Mitt mål beträffande revisionen av förslaget till dispositioner av bolagets vinst eller förlust, och därmed mitt uttalande om detta, är att med rimlig grad av säkerhet bedöma om förslaget är förenligt med aktiebolagslagen.


Rimlig säkerhet är en hög grad av säkerhet, men ingen garanti för att en revision som utförs enligt god revisionsred i Sverige alltid kommer att upptäcka åtgärder eller försummelser som kan föranleda

ersättningsskyldighet mot bolaget, eller att ett förslag till dispositioner av bolagets vinst eller förlust inte är förenligt med aktiebolagslagen.

En ytterligare beskrivning av mitt ansvar för revisionen av förvaltningen finns på Revisorsinspektionens webbplats:

[www.revisorsinspektionen.se/revisornsansvar](http://www.revisorsinspektionen.se/revisornsansvar). Denna beskrivning är en del av revisionsberättelsen.

Falkenberg 2023-06-30



---

Christer Andersson  
Auktoriserad revisor

202307310404