

Årsredovisning

för

Salvetorp Lantbruk AB

559067-2670


Räkenskapsåret

2021-07-01 – 2022-06-30

Fastställelseintyg

Undertecknad styrelseledamot i Salvetorp Lantbruk AB intygar, dels att denna kopia av årsredovisningen stämmer överens med originalet, dels att resultaträkningen och balansräkningen i årsredovisningen har fastställts på årsstämma den 14 oktober 2022. Årsstämman beslutade att godkänna styrelsens förslag till resultatdisposition.

Mjölby den 14 oktober 2022



Marie Lönneskog-Hogstadius

Styrelsen för Salveterp Lantbruk AB avger följande årsredovisning för räkenskapsåret
2021-07-01 – 2022-06-30.

Årsredovisningen är upprättad i svenska kronor, SEK. Om inte annat särskilt anges, redovisas alla belopp i hela kronor (kr). Uppgifter inom parentes avser föregående år.

Förvaltningsberättelse

Verksamheten

Allmänt om verksamheten

Företaget arrenderar jordbruksmark och bedriver ekologiskt växtodling för avsalu.

Företaget har sitt säte i Mjölby.

Flerårsöversikt (Tkr)	2021/22	2020/21	2019/20	2018/19
Nettoomsättning	971	910	1 164	1 042
Resultat efter finansiella poster	-170	163	248	59
Soliditet (%)	17,3	22,5	17,5	6,6

Förändring av eget kapital

	Aktie- kapital	Balanserat resultat	Årets resultat	Totalt
Belopp vid årets ingång	50 000	185 980	88 666	324 646
Disposition enligt beslut av årets årsstämma:				
Balanseras i ny räkning		88 666	-88 666	0
Årets resultat			-19 681	-19 681
Belopp vid årets utgång	50 000	274 646	-19 681	304 965

Resultatdisposition

Styrelsen föreslår att till förfogande stående vinstmedel (kronor):

balanserad vinst	274 646
årets förlust	-19 681
	254 965
disponeras så att	
i ny räkning överföres	254 965
	254 965

Företagets resultat och ställning i övrigt framgår av efterföljande resultat- och balansräkning med noter.

Resultaträkning

Not

2021-07-01
-2022-06-30

2020-07-01
-2021-06-30

Rörelseintäkter, lagerförändringar m. m.

Nettoomsättning	971 482	910 133
Övriga rörelseintäkter	324 024	301 367
Summa rörelseintäkter, lagerförändringar m.m.	1 295 506	1 211 500

Rörelsekostnader

Handelsvaror	-554 416	-161 714
Övriga externa kostnader	-688 973	-666 069
Personalkostnader	-1 600	-7 200
Av- och nedskrivningar av materiella och immateriella anläggningstillgångar	-206 673	-202 401
Summa rörelsekostnader	-1 451 662	-1 037 384
Rörelseresultat	-156 156	174 116

Finansiella poster

Resultat från övriga finansiella anläggningstillgångar	573	983
Övriga ränteintäkter och liknande resultatposter	236	23
Räntekostnader och liknande resultatposter	-14 334	-12 343
Summa finansiella poster	-13 525	-11 337
Resultat efter finansiella poster	-169 681	162 779

Bokslutsdispositioner

Förändring av överavskrivningar	150 000	-50 000
Summa bokslutsdispositioner	150 000	-50 000
Resultat före skatt	-19 681	112 779

Skatter

Skatt på årets resultat	0	-24 113
Årets resultat	-19 681	88 666

Balansräkning

Not

2022-06-30

2021-06-30

TILLGÅNGAR

Anläggningstillgångar

Materiella anläggningstillgångar

Inventarier, verktyg och installationer

1

1 006 987

1 077 456

Summa materiella anläggningstillgångar

1 006 987

1 077 456

Finansiella anläggningstillgångar

Andelar i intresseföretag och gemensamt styrda företag

4 388

3 755

Andra långfristiga värdepappersinnehav

2

20 000

0

Summa finansiella anläggningstillgångar

24 388

3 755

Summa anläggningstillgångar

1 031 375

1 081 211

Omsättningstillgångar

Varulager m. m.

Råvaror och förnödenheter

87 300

285 769

Varor under tillverkning

3

506 879

375 262

Summa varulager

594 179

661 031

Kortfristiga fordringar

Kundfordringar

779

0

Övriga fordringar

34 497

82 110

Förutbetalda kostnader och upplupna intäkter

102 457

149 999

Summa kortfristiga fordringar

137 733

232 109

Summa omsättningstillgångar

731 912

893 140

SUMMA TILLGÅNGAR

1 763 287

1 974 351

Balansräkning

Not

2022-06-30

2021-06-30

EGET KAPITAL OCH SKULDER

Eget kapital

Bundet eget kapital

Aktiekapital

50 000

50 000

Summa bundet eget kapital

50 000

50 000

Fritt eget kapital

Balanserat resultat

274 646

185 979

Årets resultat

-19 681

88 666

Summa fritt eget kapital

254 965

274 645

Summa eget kapital

304 965

324 645

Obeskattade reserver

Ackumulerade överavskrivningar

0

150 000

Summa obeskattade reserver

0

150 000

Långfristiga skulder

Checkräkningskredit

4

488 112

743 283

Övriga skulder till kreditinstitut

75 000

135 000

Summa långfristiga skulder

563 112

878 283

Kortfristiga skulder

Leverantörsskulder

5 007

48 761

Skatteskulder

-22 321

35 442

Övriga skulder

634 524

259 219

Upplupna kostnader och förutbetalda intäkter

278 000

278 001

Summa kortfristiga skulder

895 210

621 423

SUMMA EGET KAPITAL OCH SKULDER

1 763 287

1 974 351

Noter

Redovisningsprinciper

Allmänna upplysningar

Årsredovisningen är upprättad i enlighet med årsredovisningslagen och Bokföringsnämndens allmänna råd (BFNAR 2016:10) om årsredovisning i mindre företag.

Avskrivning

Tillämpade avskrivningstider: 5-15 år

Not 1 Inventarier, verktyg och installationer

	2022-06-30	2021-06-30
Ingående anskaffningsvärden	1 787 637	1 787 637
Inköp	195 000	
Försäljningar/utrangeringar	-95 000	
Utgående ackumulerade anskaffningsvärden	1 887 637	1 787 637
Ingående avskrivningar	-710 181	-507 780
Försäljningar/utrangeringar	36 204	
Årets avskrivningar	-206 673	-202 401
Utgående ackumulerade avskrivningar	-880 650	-710 181
Utgående redovisat värde	1 006 987	1 077 456

Not 2 Andra långfristiga värdepappersinnehav

	2022-06-30	2021-06-30
Inköp	20 000	
Utgående ackumulerade anskaffningsvärden	20 000	
Utgående redovisat värde	20 000	


Not 3 Nedlagda kostnader för kommande grödor

	2022-06-30	2021-06-30
Aktiverade nedlagda utgifter	506 879	375 262
	506 879	375 262

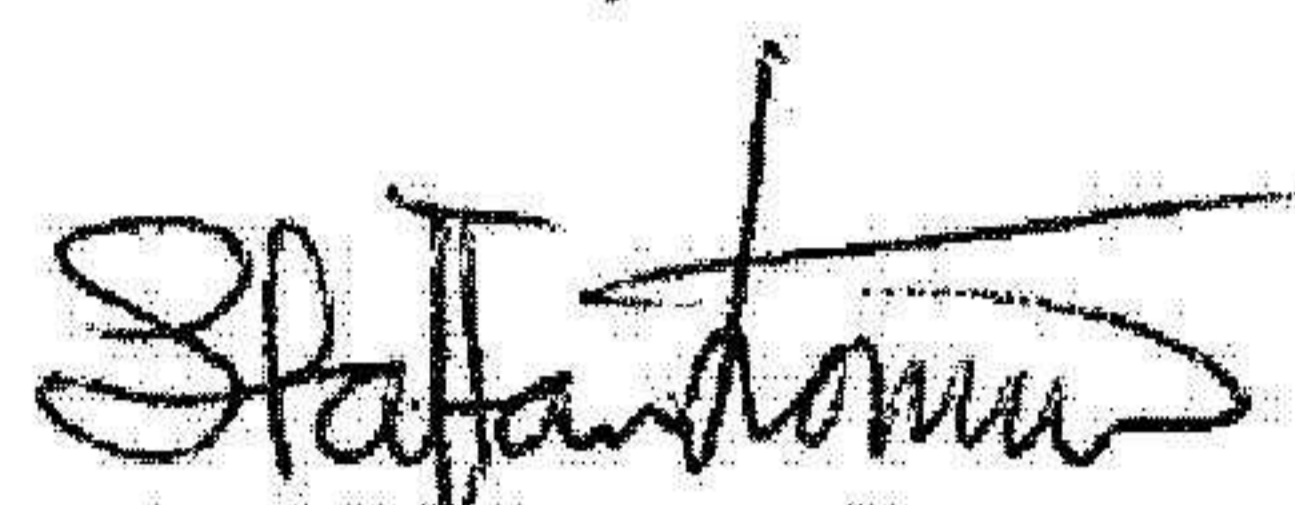
Not 4 Checkräkningskredit

	2022-06-30	2021-06-30
Beviljat belopp på checkräkningskredit uppgår till	1 000 000	1 000 000
Utnyttjad kredit uppgår till	488 112	743 283
<u>Ställda säkerheter</u>		
Pantbrev i Salvatorp 2:3	7 951 000	7 951 000
	7 951 000	7 951 000

Mjölby den 14 oktober 2022



Marie Lönneskog-Högstadius
Ordförande



Staffan Lönneskog