

# Årsredovisning

DOOZAB Construction

556736-8344

2024-01-01 – 2024-12-31


2025042309251

## Fastställelseintyg

Undertecknad verkställande direktör i **DOOZAB Construction 556736-8344** intygar, dels att denna kopia av årsredovisningen stämmer överens med originalet, dels att resultaträkningen och balansräkningen har fastställts på årsstämman för räkneskapsår **2024**. Årsstämman beslutade på stämman 2025-03-29 att godkänna styrelsens förslag till hur **vinsten** ska fördelas.

**Jönköping 29 mars 2025**

Ort och datum



Underskrift

**Tobias Edberg**

Namnförtydligande

## Årsredovisning för räkenskapsåret 2024

Styrelsen och verkställande direktören avger följande årsredovisning.

| Innehåll                | Sida |
|-------------------------|------|
| -Förvaltningsberättelse | 2    |
| -Resultaträkning        | 3    |
| -Balansräkning          | 4    |
| -Noter                  | 6    |

Om inte annat anges, redovisas alla belopp i kronor. Uppgifter inom parantes avser föregående år.

## Förvaltningsberättelse

### Information om verksamheten

Doozab Construction AB startade sin verksamhet år 2007 och företaget hyr ut anläggningsmaskiner samt utför anläggningsentreprenader i främst Jönköping och dess närområde. Under räkenskapsåret har verksamheten varit nästintill vilande.

### Väsentliga händelser under räkenskapsåret

Som framgår av balansräkningen är aktiekapitalet förbrukat till mer än hälften. Någon kontrollbalansräkning har ej upprättats.

### Flerårsjämförelse

Bolagets ekonomiska utveckling i sammandrag.

|                                   |    | <u>2024</u> | <u>2023</u> | <u>2022</u> | <u>2021</u> | <u>2020</u> |
|-----------------------------------|----|-------------|-------------|-------------|-------------|-------------|
| Nettoomsättning                   | kr | 0           | 0           | 0           | 0           | 0           |
| Resultat efter finansiella poster | kr | -2 407      | -2 487      | -2 220      | -1500       | -2549       |
| Soliditet                         | %  | 4,5         | 4,5         | 4,5         | 4,6         | 4,5         |

Nyckeltalsdefinitioner framgår av not 1

### Förslag till behandling av förlust

Styrelsen föreslår att den ansamlade förlusten **-185 036** kr, överförs i ny räkning.

| <b>Resultaträkning</b>                            | <b>Not</b> | <b>2024</b> | <b>2023</b> | <b>2022</b> | <b>2021</b> |
|---|------------|-------------|-------------|-------------|-------------|
| Nettoomsättning                                   |            | 0           | 0           | 0           | 0           |
| <b>Rörelsens kostnader</b>                        |            |             |             |             |             |
| Råvaror och förnödenheter                         |            |             |             |             | -           |
| Övriga externa kostnader                          |            | -2 407      | -2 487      | -2 220      | -1 500      |
| Avskrivningar av materiella anläggningstillgångar |            | 0           | 0           | 0           | 0           |
| <b>Summa rörelsens kostnader</b>                  |            | -2 407      | -2 487      | -2 220      | -1 500      |
| <b>Rörelseresultat</b>                            |            | -2 407      | -2 487      | -2 220      | -1 500      |
| <b>Resultat från finansiella poster</b>           |            |             |             |             |             |
| Ränteintäkter                                     |            | 0           | 0           | 0           | 0           |
| Räntekostnader och liknande resultatposter        |            | 0           | 0           | 0           | 0           |
| <b>Summa resultat från finansiella poster</b>     |            | 0           | 0           | 0           | 0           |
| <b>Resultat efter finansiella poster</b>          |            | -2 407      | -2 487      | -2 220      | -1 500      |
| <b>Årets förlust</b>                              |            | -2 407      | -2 487      | -2 220      | -1 500      |

2025042309255

| Balansräkning                                | Not | 2024-12-31    | 2023-12-31    | 2022-12-31    | 2021-12-31    |
|--|-----|---------------|---------------|---------------|---------------|
| <b>Tillgångar</b>                            |     |               |               |               |               |
| <u>Materiella anläggningstillgångar</u>      |     |               |               |               |               |
| Maskiner och andra tekniska anläggningar     | 2   | 0             | 0             | 10 261        | 10 261        |
| <b>Omsättningstillgångar</b>                 |     |               |               |               |               |
| <u>Kortfristiga fordringar</u>               |     |               |               |               |               |
| Kundfordringar                               |     | 0             | 0             | 7 118         | 7 118         |
| Osäkra kundfordringar                        |     | -15 428       | -15 428       | -15 428       | -15 428       |
| Aktuella skattefordringar                    |     | 444           | 0             | 0             | 0             |
| Övriga kortfristiga fordringar               |     | -             | -             | -             | -             |
| Förutbetalda kostnader och upplupna intäkter |     | -             | -             | -             | -             |
| <u>Kassa och bank</u>                        |     | 13 113        | 16 064        | 10 839        | 10 839        |
| <b>Summa omsättningstillgångar</b>           |     | <b>1 870</b>  | <b>-1 800</b> | <b>2 220</b>  | <b>2 216</b>  |
| <b>Summa tillgångar</b>                      |     | <b>-1 870</b> | <b>536</b>    | <b>12 477</b> | <b>12 477</b> |

| Balansräkning                                | Not | 2024-12-31 | 2023-12-31 | 2022-12-31 | 2021-12-31 |
|--|-----|------------|------------|------------|------------|
| <b>Eget kapital och skulder</b>              | 3   |            |            |            |            |
| <u>Bundet eget kapital</u>                   |     |            |            |            |            |
| Aktiekapital                                 |     | 100 000    | 100 000    | 100 000    | 100 000    |
| <u>Fritt eget kapital</u>                    |     |            |            |            |            |
| Balanserat resultat                          |     | -182 629   | -180 142   | -177 922   | -176 422   |
| Årets förlust                                |     | -2 407     | - 2 487    | -2 220     | -1 500     |
|  |     | -185 036   | -182 629   | -180 142   | -177 922   |
| <b>Summa eget kapital</b>                    |     | -85 036    | -82 629    | -80 142    | -77 922    |
| <b>Långfristiga skulder</b>                  |     |            |            |            |            |
| Övriga långfristiga skulder                  |     | 87 150     | 87 150     | 87 150     | 87 150     |
| <b>Summa långfristiga skulder</b>            |     | 87 150     | 87 150     | 87 150     | 87 150     |
| <b>Kortfristiga skulder</b>                  |     |            |            |            |            |
| Leverantörsskulder                           |     | -          | -          | -          | -          |
| Upplupna kostnader och förutbetalda intäkter |     | -          | -          | -          | -          |
| <b>Summa kortfristiga skulder</b>            |     | -          | -          | -          | -          |
| <b>Summa eget kapital och skulder</b>        |     | -5 363     | -7 770     | -10 257    | -12 477    |
| <b>Ställda säkerheter</b>                    |     | Inga       | Inga       | Inga       | Inga       |
| <b>Ansvarsförbindelser</b>                   |     | Inga       | Inga       | Inga       | Inga       |

## Noter

### Not 1 Redovisnings- och värderingsprinciper

Bolagets årsredovisning har upprättats enligt Årsredovisningslagen och Bokföringsnämndens allmänna råd förutom BFNAR 2008:1 Årsredovisning i mindre aktieföretag (K2-reglerna). Redovisningsprinciperna är oförändrade från föregående år.

### Intäkter

Försäljning av varor redovisas vid leverans av produkter till kunden, i enlighet med försäljningsvillkoren. Försäljningen redovisas efter avdrag för moms och rabatter.

### Tjänsteuppdrag/entreprenaduppdrag

I företaget redovisas tjänsteuppdrag respektive entreprenaduppdrag i enlighet med inkomstskattelagens bestämmelser. Inkomster och utgifter från uppdrag till fast pris redovisas under uppdragets löptid som pågående arbeten i balansräkningen och resultatredovisas först då uppdraget slutförts. Inkomster och utgifter från uppdrag på löpande räkning resultatredovisas i den takt uppdraget utförs och faktureras.

### Inkomstskatter

Redovisade inkomstskatter innefattar skatt som skall betalas eller erhållas avseende aktuellt år samt justeringar avseende tidigare års aktuella skatt. Skatteskulder/-fordringar värderas till vad som enligt företagets bedömning skall erläggas till eller erhållas från skattemyndigheten.

### Leasingavtal

Samtliga leasingavtal redovisas som hyresavtal (operationell leasing). Leasingavgiften kostnadsförs linjärt över leasingperioden.

## Fordringar

Fordringar upptas till det belopp som efter individuell prövning beräknas bli betalt.

## Materiella anläggningstillgångar

Materiella anläggningstillgångar redovisas till anskaffningsvärde minskat med avskrivningar.

Avskrivningar görs systematiskt över den bedömda nyttjandetiden. När en materiell anläggningstillgångs avskrivningsbara belopp fastställs, beaktas tillgångens restvärde.

Följande avskrivningstider tillämpas:

Maskiner och andra tekniska anläggningar                      5 år

Har en materiell anläggningstillgång på balansdagen ett lägre värde än det bokförda värdet skrivs tillgången ner till detta lägre värde om det kan antas att värdenedgången är bestående.

## Nyckeltalsdefinitioner

### Soliditet

Eget kapital och obeskattade reserver (med avdrag för uppskjuten skatt) i förhållande till balansomslutningen.

## Not 2 Maskiner och andra tekniska anläggningar

|  | 2024-12-31 | 2023-12-31 | 2022-12-31 | 2021-12-31 | 2020-12-31 | 2019-12-31 |
|--|------------|------------|------------|------------|------------|------------|
| -Inköp                                   | 21 981     | 21 981     | 21 981     | 21 981     | 21 981     | 21 981     |
| Utgående ackumulerade anskaffningsvärden | 10 261     | 10 261     | 10 261     | 10 261     | 10 261     | 11 726     |
| Ingående avskrivningar                   | -          | -          | -          | -          | -          | -          |
| -Avskrivningar                           | 0          | 0          | 0          | 0          | 0          | -1 465     |
| Utgående ackumulerade avskrivningar      | 0          | 0          | 0          | 0          | 0          | -11 720    |
| Utgående restvärde enligt plan           | 0          | 0          | 10 261     | 10 261     | 10 261     | 10 261     |


7 E  
S

Not 3

|                         | Aktiekapital | Fritt eget kapital | Summa eget kapital |
|-------------------------|--------------|--------------------|--------------------|
| Eget kapital 2024-01-01 | 100 000      | -182 629           | -82 629            |
| Årets resultat          |              | -2 407             | - 2 407            |
| Eget kapital 2024-12-31 | 100 000      | -185 036           | -85 036            |


Aktiekapitalet består av 100 aktier, med kvotvärde 1000 kr/st

Jönköping 2025-03-29



Stefan Wallin

Ordförande



Tobias Edberg

VD