

Årsredovisning

Jonasson Invest AB

556562-0829

Styrelsen och verkställande direktören avger följande årsredovisning för räkenskapsåret 2021-05-01 - 2022-04-30.

Om inte annat särskilt anges, redovisas alla belopp i hela kronor (sek).

INNEHÅLLSFÖRTECKNING	SIDA
- Förvaltningsberättelse	2
- Resultaträkning	3
- Balansräkning	4 - 5
- Noter	6
- Underskrifter	6


FASTSTÄLLELSEINTYG

Jag intygar att resultaträkningen och balansräkningen har fastställts på årsstämma 2022-10-10. Årsstämman beslöt att godkänna styrelsens förslag till vinstdisposition.

Jag intygar att innehållet i dessa handlingar överensstämmer med originalen och att originalen undertecknats av samtliga personer som enligt lag ska underteckna dessa.

Härnösand 2022-10-10

Thomas Jonasson



FÖRVALTNINGSBERÄTTELSE

VERKSAMHETEN

Allmänt om verksamheten

Företaget bedriver fastighetsförvaltning och äger en industrifastighet i Ålandsbro.
Företaget har sitt säte i Härnösands kommun

FLERÅRSÖVERSIKT

Beloppen i flerårsöversikten är angivna i tusental kronor om inte annat anges.

	2105-2204	2005-2104	1905-2004	1805-1904
Nettoomsättning	364	302	338	323
Resultat efter finansiella poster	122	24	71	74
Soliditet %	88	91	89	93

FÖRÄNDRINGAR I EGET KAPITAL

	Aktiekapital	Reservfond	Balanserat resultat	Årets resultat
Belopp vid årets ingång	100 000	4 260	533 082	23 214
<i>Resultatdisposition enligt bolagsstämman</i>				
Balanseras i ny räkning			23 214	-23 214
Årets resultat				100 238
Belopp vid årets utgång	100 000	4 260	556 296	100 238

RESULTATDISPOSITION

Till årsstämmans förfogande står följande medel:

Balanserat resultat	556 296
Årets resultat	100 238
<i>Summa</i>	656 534

Styrelsen föreslår att medlen disponeras enligt följande:

Balanseras i ny räkning	656 534
<i>Summa</i>	656 534

RESULTATRÄKNING

1

2022101309838

	2021-05-01 2022-04-30	2020-05-01 2021-04-30
Rörelseintäkter, lagerförändringar m.m.		
Nettoomsättning	363 515	302 033
Summa rörelseintäkter, lagerförändringar m.m.	363 515	302 033
Rörelsekostnader		
Övriga externa kostnader	-236 352	-256 156
Av- och nedskrivningar av materiella och immateriella anläggningstillgångar	-5 100	-22 092
Summa rörelsekostnader	-241 452	-278 248
Rörelseresultat	122 063	23 785
Finansiella poster		
Räntekostnader och liknande resultatposter	-4	-
Summa finansiella poster	-4	-
Resultat efter finansiella poster	122 059	23 785
Bokslutsdispositioner		
Förändring av periodiseringsfonder	5 000	6 000
Summa bokslutsdispositioner	5 000	6 000
Resultat före skatt	127 059	29 785
Skatter		
Skatt på årets resultat	-26 821	-6 571
Årets resultat	100 238	23 214

BALANSRÄKNING

1

2022-04-30

2021-04-30

TILLGÅNGAR

Anläggningstillgångar

Materiella anläggningstillgångar

Byggnader och mark	2	200 073	200 073
Inventarier, verktyg och installationer	3	7 650	12 750
<i>Summa materiella anläggningstillgångar</i>		<i>207 723</i>	<i>212 823</i>

Summa anläggningstillgångar 207 723 212 823

Omsättningstillgångar

Kortfristiga fordringar

Kundfordringar		16 166	1 500
Övriga fordringar		4 624	4 040
Förutbetalda kostnader och upplupna intäkter		5 372	5 005
<i>Summa kortfristiga fordringar</i>		<i>26 162</i>	<i>10 545</i>

Kassa och bank

Kassa och bank		707 454	581 454
<i>Summa kassa och bank</i>		<i>707 454</i>	<i>581 454</i>

Summa omsättningstillgångar 733 616 591 999

SUMMA TILLGÅNGAR

941 339 804 822

2022101309839

2022101309840

	2022-04-30	2021-04-30
EGET KAPITAL OCH SKULDER		
Eget kapital		
<i>Bundet eget kapital</i>		
Aktiekapital	100 000	100 000
Reservfond	4 260	4 260
<i>Summa bundet eget kapital</i>	<i>104 260</i>	<i>104 260</i>
<i>Fritt eget kapital</i>		
Balanserat resultat	556 296	533 082
Årets resultat	100 238	23 214
<i>Summa fritt eget kapital</i>	<i>656 534</i>	<i>556 296</i>
Summa eget kapital	760 794	660 556
Obeskattade reserver		
Periodiseringsfonder	84 000	89 000
Summa obeskattade reserver	84 000	89 000
Långfristiga skulder		
Övriga skulder	28 982	15 685
Summa långfristiga skulder	28 982	15 685
Kortfristiga skulder		
Förskott från kunder	1 575	1 575
Leverantörsskulder	2 620	–
Skatteskulder	14 570	–
Övriga skulder	8 705	2 673
Upplupna kostnader och förutbetalda intäkter	40 093	35 333
Summa kortfristiga skulder	67 563	39 581
SUMMA EGET KAPITAL OCH SKULDER	941 339	804 822

NOTER

Not 1 Redovisningsprinciper

Enligt BFNAR 2016:10

Årsredovisningen har upprättats enligt årsredovisningslagen och BFNAR 2016:10 Årsredovisning i mindre företag (K2).

Materiella anläggningstillgångar

Avskrivning sker över den förväntade nyttjandeperioden.

	År
Byggnader och mark	20
Inventarier, verktyg och installationer	5

Not 2 Byggnader och mark


	2022-04-30	2021-04-30
Ingående anskaffningsvärden	588 450	588 450
Utgående anskaffningsvärden	588 450	588 450
Ingående avskrivningar	-388 377	-388 377
Utgående avskrivningar	-388 377	-388 377
Redovisat värde	200 073	200 073


Not 3 Inventarier, verktyg och installationer

	2022-04-30	2021-04-30
Ingående anskaffningsvärden	186 762	186 762
Utgående anskaffningsvärden	186 762	186 762
Ingående avskrivningar	-174 012	-151 920
Förändringar av avskrivningar		
Årets avskrivningar	-5 100	-22 092
Utgående avskrivningar	-179 112	-174 012
Redovisat värde	7 650	12 750

UNDERSKRIFTER

Härnösand


Thomas Jonasson
2022-10-10

Fotokopians överensstämmelse
med originalet intygas:

Maria Jonasson