

Årsredovisning

Arctic Paper Grycksbo AB

Org.nr 556086-6112

Räkenskapsår 2022-01-01 - 2022-12-31

Fastställelseintyg

Undertecknad styrelseledamot intygar härmed att en med denna undertecknade kopia likalydande resultat- och balansräkning blivit fastställd på årsstämman den *12 maj* 2023. Årsstämman beslöt tillika godkänna styrelsens förslag till vinstdisposition.

Grycksbo den *12 maj* 2023



Kent Blom

Årsredovisning

för räkenskapsåret 2022-01-01--2022-12-31


Styrelsen och verkställande direktören för Arctic Paper Grycksbo AB avger härmed följande årsredovisning.

Innehåll	Sida
Förvaltningsberättelse	2
Resultaträkning	4
Balansräkning	5
Kassaflödesanalys	7
Tilläggsupplysningar	
Redovisningsprinciper m.m.	8
Noter	10

Styrelsens säte: Grycksbo i Falu kommun

Företagets redovisningsvaluta: Svenska kronor (SEK).

Alla belopp redovisas, om inte annat anges, i tusentals kronor (KSEK).



Förvaltningsberättelse

Information om verksamheten och årets resultat

Arctic Paper Grycksbo AB:s verksamhet består av tillverkning av finpapper och bedriver en verksamhet som både är internationell och kapitalintensiv. Verksamheten är därför löpande exponerad för valutarisker, ränterisker, finansieringsrisker och råvarurisker. Valutarörelsers påverkan är stor då försäljning utanför Sverige uppgår till 93% (92%) och sker i lokal valuta. Effekten kompenseras genom de betydande inköp av råvaror som sker i utländsk valuta. Ränterisk motsvaras av den resultat effekt som en ränteändring orsakar. Med finansieringsrisk avses risken att finansieringen inte alls erhålles eller endast till kraftigt ökade kostnader. Med råvarurisker avses framför allt förändringar i marknadspriser på energi och pappersmassa. På energisidan är påverkan av elpriset betydande och säkringar görs av elpriser.

I bolaget pågår ett kontinuerligt arbete för att minimera riskerna och deras påverkan på bolagets resultat.

Arctic Paper Grycksbo AB redovisar ett årsresultat om 264,8 MSEK (23,0 MSEK 2021).

Väsentliga händelser under räkenskapsåret

Bolaget har under året hanterat en rad extrema händelser. Början av året präglades av den strejk i Finland som drabbade konkurrerande verksamheter och gav bolaget ett fördelaktigt läge för goda produktionsvolym. Detta resulterade i beslut om att maximera produktionen under första kvartalet vilket gav mycket god lönsamhet via hög försäljningsvolym.

Under januari och februari led bolaget samtidigt av hög sjukfrånvaro vilket både bolaget lokalt och regionen bedömde som sviter av att Covid-regleringar började lösas upp och flera influensasjukdomar bröt ut. Det understryker utmaningen som hanterats i att producera höga volymer papper under första kvartalet.

Krigsutbrottet i Ukraina drabbade hela Europa och för bolaget innebar det främst utmaningar i både höjda råvarupriser och energipriser men också högre priser på frakter, reservdelar och resor. Den stora efterfrågan i kombination med de nödvändiga prisjusteringarna för att möta kostnadsökningarna ledde till att bolaget lyckades hålla en god marginal under året trots de otroliga utmaningar vi ställdes inför. Flera initiativ togs, både av företaget och våra medarbetare till att stödja det Ukrainska folket både på plats och lokalt i Grycksbo.

Investeringar i uppgraderingar av våra produktionsutrustningar fortsatte under året i ungefär samma takt som tidigare. Nämnvärt är idrifttagande av bolagets solcellsanläggning på 500 kW som togs i bruk efter sommaren.

Framtida utveckling och väsentliga risker och osäkerhetsfaktorer


Kommersialiseringen av förpackningspapper har genomförts med flera mindre produktioner och tester hos flera kunder. Investeringsplan för fortsatt hållbarhetsarbete och ökad effektivitet finns på plats och kommer att succesivt drivas igenom fram till år 2030.

Vad gäller väsentliga risker och osäkerhetsfaktorer, se vidare under rubriken "Information om verksamheten och årets resultat" enligt ovan.

Användandet av finansiella instrument

För att minska påverkan av höga elpriser har bolaget köpt elderivat. Marknadsvärdet på utestående elderivat vid räkenskapsårets utgång uppgick till 99 MSEK (32). Ökningen beror främst på högre elpriser.

I övrigt är bolagets finansiella instrument redovisade till upplupet anskaffningsvärde.



Miljöpåverkan

Bolaget bedriver tillståndspliktig verksamhet enligt 9 kap Miljöbalken. Tillståndet avser tillverkning av bestruket finpapper vilket påverkar den yttre miljön. Påverkan sker i huvudsak genom utsläpp till vatten och luft samt ger upphov till buller och deponi av fast avfall. Bolaget är registrerat enligt ISO 14001:2004 och EMAS och avlämnar årligen en koncerngemensam hållbarhetsredovisning.

Ägarförhållanden

Arctic Paper Grycksbo AB (org nr 556086-6112) är ett helägt dotterbolag till Arctic Paper Investment AB med säte i Göteborg (org nr 556800-7214) som i sin tur, via bolag, ägs av det på Warsawbörsen noterade bolaget Arctic Paper S.A. (org nr KRS0000306944) med säte i Kostrzyn, Polen. Svensk koncernmoder är Nemus Holding AB (org nr 556618-9766) med säte i Göteborg och är majoritetsägare av aktierna i Arctic Paper S.A. Nemus Holding AB ägs till 100% av Thomas Onstad. Arctic Paper S.A. och Nemus Holding AB upprättar och avlämnar koncernredovisning.

Flerårsöversikt*	2022	2021	2020	2019
Nettoomsättning (KSEK)	2 457 937	1 585 661	1 322 558	1 633 758
Rörelseresultat (KSEK)	412 171	-20 378	17 005	-3 469
Skuldsättningsgrad (ggr)	0,5	1,9	2,0	4,1
Medelantalet anställda	339	328	324	334

Definition nyckeltal se not 26.

Förändring av eget kapital

	Aktie- kapital	Uppskrivnings- fond	Reserv- fond	Fond för verkligt värde	Balanserat resultat	Årets resultat	Totalt
Ingående balans 2022-01-01	125 000	27 790	25 000	25 391	60 600	22 993	286 774
Överföring resultat föregående år	0	0	0	0	22 993	-22 993	0
Förändring fond för verkligt värde	0	0	0	53 557	0	0	53 557
Effekter av planenliga avskrivningar	0	-11 910	0	0	11 910	0	0
Årets resultat	0	0	0	0	0	264 831	264 831
Utgående balans 2022-12-31	125 000	15 880	25 000	78 948	95 503	264 831	605 162

Förslag till resultatdisposition (SEK)

Styrelsen föreslår att till förfogande stående medel

Fond för verkligt värde	78 947 490
Balanserat resultat	95 502 991
Årets resultat	<u>264 831 030</u>
	439 281 511

disponeras så att

i ny räkning överföres	<u>439 281 511</u>
	<u>439 281 511</u>

Resultaträkning

	Not	2022-01-01- 2022-12-31	2021-01-01- 2021-12-31
Nettoomsättning	1	2 457 937	1 585 661
Förändring av lager av produkter i arbete, färdiga varor och pågående arbete för annans räkning		12 552	11 769
Övriga rörelseintäkter		1 385	0
		2 471 874	1 597 430
<i>Rörelsens kostnader</i>			
Frakter och försäljningskommissioner		-245 712	-207 996
Råvaror och förnödenheter		-1 331 758	-1 016 781
Övriga externa kostnader	2,3,5	-151 381	-106 325
Personalkostnader	4	-294 776	-246 362
Avskrivningar och nedskrivningar av materiella och immateriella anläggningstillgångar		-36 076	-35 869
Övriga rörelsekostnader		0	-4 475
		-2 059 703	-1 617 808
Rörelseresultat		412 171	-20 378
<i>Resultat från finansiella investeringar</i>			
Övriga ränteintäkter och liknande resultatposter	6	2 308	1 435
Räntekostnader och liknande resultatposter	7	-7 654	-11 887
		-5 346	-10 452
Resultat efter finansiella poster		406 825	-30 830
Bokslutsdispositioner	8	-77 277	57 415
Resultat före skatt		329 548	26 585
Skatt på årets resultat	9	-64 717	-3 592
Årets resultat		264 831	22 993


Balansräkning

	Not	2022-12-31	2021-12-31
TILLGÅNGAR			
<i>Anläggningstillgångar</i>			
<i>Materiella anläggningstillgångar</i>			
Byggnader och mark	10	35 773	33 960
Maskiner och andra tekniska anläggningar	11,13	149 738	152 449
Pågående nyanläggningar	12	18 803	21 089
		204 314	207 498
<i>Finansiella anläggningstillgångar</i>			
Fordringar hos koncernföretag		95 500	95 500
Andra långfristiga fordringar	14	20 315	5 047
		115 815	100 547
Summa anläggningstillgångar		320 129	308 045
<i>Omsättningstillgångar</i>			
<i>Varulager m.m.</i>			
Råvaror och förnödenheter		56 059	51 077
Varor under tillverkning		2 940	3 927
Färdiga varor och handelsvaror		89 796	76 509
		148 795	131 513
<i>Kortfristiga fordringar</i>			
Kundfordringar		218 876	166 369
Fordringar hos koncernföretag		189 126	172 447
Aktuella skattefordringar		0	4 998
Övriga fordringar	15	92 777	40 853
Förutbetalda kostnader och upplupna intäkter	16	28 549	10 853
		529 328	395 520
<i>Kassa och bank</i>	17	41 917	55 050
Summa omsättningstillgångar		720 040	582 083
SUMMA TILLGÅNGAR		1 040 169	890 128

Handwritten signatures and initials, including a large signature and initials 'NR' with a checkmark.

Balansräkning

	Not	2022-12-31	2021-12-31
EGET KAPITAL OCH SKULDER			
<i>Eget kapital</i>			
<i>Bundet eget kapital</i>			
Aktiekapital	18	125 000	125 000
Uppskrivningsfond		15 880	27 790
Reservfond		25 000	25 000
		165 880	177 790
<i>Fritt eget kapital</i>			
Fond för verkligt värde	28	78 948	25 391
Balanserat resultat	19	95 503	60 600
Årets resultat		264 831	22 993
		439 282	108 984
Summa eget kapital		605 162	286 774
<i>Obeskattade reserver</i>	20	90 782	17 355
<i>Avsättningar</i>	21		
Avsättningar för pensioner och liknande förpliktelser		0	31 159
Uppskjuten skatteskuld	9	36 003	1 368
Övriga avsättningar		77	1 148
		36 080	33 675
<i>Kortfristiga skulder</i>			
Leverantörsskulder		111 941	132 304
Skulder till koncernföretag		2 002	290 329
Aktuella skatteskulder		33 526	0
Övriga skulder		46 242	29 312
Upplupna kostnader och förutbetalda intäkter	22	114 434	100 379
		308 145	552 324
SUMMA EGET KAPITAL OCH SKULDER		1 040 169	890 128



Handwritten signatures and initials, including a large signature on the left and several smaller ones on the right, including one that appears to be 'AB'.

Kassaflödesanalys

	Not	2022-01-01- 2022-12-31	2021-01-01- 2021-12-31
Den löpande verksamheten			
Rörelseresultat		412 171	-20 378
Justeringar för poster som inte ingår i kassaflödet			
Avskrivningar och nedskrivningar		36 076	35 869
Orealiserade kursdifferenser		-2 854	-1 899
Vinst vid försäljning av anläggningstillgångar		-204	-4
Övriga avsättningar		-1 071	-645
		444 118	12 943
Erhållen ränta		2 308	1 435
Erlagd ränta		-7 654	-11 887
Betald inkomstskatt		-5 453	-38
Kassaflöde från den löpande verksamheten före förändringar av rörelsekapital		433 319	2 453
<i>Förändringar i rörelsekapital</i>			
Förändring av varulager		-17 282	-13 702
Förändring av rörelsefordringar		-78 783	-113 568
Förändring av rörelseskulder		-282 690	137 677
Kassaflöde från den löpande verksamheten		54 564	12 860
<i>Investeringsverksamheten</i>			
Förvärv av materiella anläggningstillgångar		-32 892	-22 722
Försäljning av materiella anläggningstillgångar		204	4
Kassaflöde från investeringsverksamheten		-32 688	-22 718
<i>Finansieringsverksamheten</i>			
Amortering av skuld		0	-11 162
Amortering av pensionsskuld		-31 159	-32 370
Lämnade koncernbidrag		-3 850	0
Erhållna koncernbidrag		0	59 626
Kassaflöde från finansieringsverksamheten		-35 009	16 094
Årets kassaflöde		-13 133	6 236
Likvida medel vid årets början		55 050	48 814
Likvida medel vid årets slut	17	41 917	55 050

Tilläggsupplysningar

Redovisningsprinciper m.m.

Allmänna redovisningsprinciper

Årsredovisningen har upprättats enligt årsredovisningslagen (1995:1554) och BFNAR 2012:1 Årsredovisning och koncernredovisning (K3).

Tillgångar, avsättningar och skulder har värderats till anskaffningsvärden om inget annat anges nedan.

Bedömningar och uppskattningar

Styrelsen har gjort bedömningen att det inte finns några antaganden om framtiden eller andra källor till osäkerhet vilka skulle innebära en betydande risk för en väsentlig justering av redovisade värden för tillgångar och skulder under nästa räkenskapsår.

Koncertillhörighet

Koncernredovisning upprättas av Nemus Holding AB, (org nr 556618-9766), med säte i Göteborg och Arctic Paper S.A (org nr KRS0000306944) med säte i Kostrzyn, Polen på respektive koncernnivå.

Intäktsredovisning

Inkomsten redovisas till verkligt värde av vad företaget fått eller kommer att få. Det innebär att företaget redovisar inkomsten till nominellt värde (fakturabelopp) om företaget får ersättning i likvida medel direkt vid leveransen. Avdrag görs för lämnade rabatter.

Vid försäljning av varor redovisas normalt inkomsten som intäkt när de väsentliga förmåner och risker som är förknippade med ägandet av varan har överförts från företaget till köparen.

Finansiella instrument

Finansiella instrument värderas till verkligt värde. Se vidare beskrivning i not 25 Upplysningar om finansiella instrument.

Redovisning av leasingavtal

Företaget redovisar tillgångar som leasas genom ett finansiellt leasingavtal som en materiell anläggningstillgång samtidigt som framtida leasingavgifter redovisas som skuld. Vid det första redovisningstillfället redovisas tillgången och skulden till nuvärdet av framtida minimileaseavgifter och eventuellt restvärde. Vid beräkningen av nuvärdet av minimileaseavgifterna används avtalets implicita ränta. Operationella leasingavtal redovisas som en kostnad linjärt över leasingperioden.


Ersättning till anställda efter avslutad anställning

I företaget finns såväl avgiftsbestämda som förmånsbestämda pensionsplaner. Som avgiftsbestämda planer klassificeras planer där fastställda avgifter betalas och det inte finns förpliktelser att betala något ytterligare, utöver dessa avgifter. Övriga planer klassificeras som förmånsbestämda och beräknas enligt Tryggandelagen och redovisas i enlighet med förenklingsreglerna i BFNAR 2012:1 (K3).

Utgifter för avgiftsbestämda planer redovisas som en kostnad under den period de anställda utför de tjänster som ligger till grund för förpliktelsen.

Företaget genomförde dem slutgiltiga inlösenbetalningarna av pensionsskulden till Alecta i slutet av året. Finansiering av pensionsskuld i egen regi har därmed upphört.

Pensionspremier för dem anställda kommer framledes att direkt betalas till Alecta som administrerar och betalar ut pensioner från och med 2023.


8 (15)

Koncernbidrag

Erhållna och lämnade koncernbidrag redovisas som bokslutsdisposition.

Anläggningstillgångar

Materiella och immateriella anläggningstillgångar redovisas till anskaffningsvärde minskat med ackumulerade avskrivningar och eventuella nedskrivningar.

Materiella anläggningstillgångar har delats upp på betydande komponenter när komponenterna har väsentligt olika nyttjandeperioder.

Avskrivningsbart belopp utgörs av anskaffningsvärdet minskat med ett beräknat restvärde om detta är väsentligt. Avskrivning sker linjärt över den förväntade nyttjandeperioden.

Följande avskrivningstider tillämpas:

Immateriella anläggningstillgångar

Balanserade utgifter för forsknings- och utvecklingsarbeten och liknande arbeten	5 år
Varumärken	5 år

Materiella anläggningstillgångar

Byggnader	33 år
Industribyggnader, markanläggningar och tyngre maskiner	12,5-33 år
Reservdelar *)	20 år
Lättare maskiner samt inventarier	10 år
Datautrustning	4 år
Fordon	5 år

*) Avser reservdelar med ett högre värde än 20 000 kr och med en livslängd längre än tre år.

Varulager

Varulagret har värderats till det lägsta av dess anskaffningsvärde och dess nettoförsäljningsvärde på balansdagen. Anskaffningskostnaden har bestämts efter "först in, först ut" (FIFO) metoden.


Med nettoförsäljningsvärde avses varornas beräknade försäljningspris minskat med försäljningskostnader. Den valda värderingsmetoden innebär att eventuell inkurans i varulagret har beaktats.

Omräkning av poster i utländsk valuta

Fordringar och skulder i utländsk valuta har värderats till balansdagens kurs. Kursvinster och kursförluster på rörelsefordringar och rörelseskulder redovisas i rörelseresultatet medan kursvinster och kursförluster på finansiella fordringar och skulder redovisas som finansiella poster.

Fordringar, skulder och avsättningar

Om inget annat anges ovan värderas kortfristiga fordringar till det lägsta av dess anskaffningsvärde och det belopp varmed de beräknas bli reglerade. Långfristiga fordringar och långfristiga skulder värderas efter det första värderingstillfället till upplupet anskaffningsvärde. Övriga skulder och avsättningar värderas till de belopp varmed de beräknas bli reglerade. Övriga tillgångar redovisas till anskaffningsvärde om inget annat anges ovan.



9 (15)

Inkomstskatter

Företaget och koncernen tillämpar Bokföringsnämndens allmänna råd om redovisning av inkomstskatter, BFNAR 2001:1.

Total skatt utgörs av aktuell skatt och uppskjuten skatt. Skatter redovisas i resultaträkningen utom då underliggande transaktion redovisas direkt mot eget kapital varvid tillhörande skatteeffekt redovisas i eget kapital. Aktuell skatt (tidigare kallad Betald skatt) är skatt som skall betalas eller erhållas avseende aktuellt år. Hit hör även justering av aktuell skatt hänförlig till tidigare perioder. Uppskjuten skatt beräknas enligt balansräkningsmetoden med utgångspunkt i temporära skillnader mellan redovisade och skattemässiga värden på tillgångar och skulder. Beloppen beräknas baserade på hur de temporära skillnaderna förväntas bli utjämnade och med tillämpning av de skattesatser och skatteregler som är beslutade eller aviserade per balansdagen. Temporära skillnader beaktas ej i koncernmässig goodwill och inte heller i skillnader hänförliga till andelar i dotter- och intresseföretag som inte förväntas bli beskattade inom överskådlig framtid. I juridisk person redovisas obeskattade reserver inklusive uppskjuten skatteskuld. I koncernredovisningen delas däremot obeskattade reserver upp på uppskjuten skatteskuld och eget kapital.

Uppskjutna skattefordringar avseende avdragsgilla temporära skillnader redovisas endast i den mån det är sannolikt att dessa kommer att medföra lägre skatteutbetalningar i framtiden. Uppskjuten skattefordran avseende underskottsavdrag har inkluderats till det belopp det är sannolikt att skatten kommer att minska vid ett utnyttjande.

Noter

Not 1 Nettoomsättningens fördelning

Nettoomsättningen fördelar sig på geografiska marknader enligt följande:

	2022	2021
Norden	396 741	261 843
Övriga Europa	1 993 475	1 236 250
Nordamerika	29 156	5 149
Övriga marknader	38 565	82 419
	<u>2 457 937</u>	<u>1 585 661</u>

Not 2 Arvode till revisorer

	2022	2021
<i>KPMG</i>		
Revisionsuppdraget	550	425
Övriga tjänster	0	0
	<u>550</u>	<u>425</u>

Not 3 Operationella leasingavtal


	2022	2021
Kostnadsförda leasingavgifter	630	347

Framtida minimileaseavgifter avseende ej uppsägningsbara operationella leasingavtal:

Ska betalas inom 1 år	552	216
Ska betalas inom 1-5 år	1 197	827
Ska betalas senare än 5 år	0	0

Not 4 Anställda och personalkostnader

<i>Medelantalet anställda</i>		
Män	271	265
Kvinnor	68	63
	<u>339</u>	<u>328</u>


10 (15)

	2022	2021
<i>Löner och andra ersättningar</i>		
Styrelse och verkställande direktör	1 025	2 130
Övriga anställda	179 252	166 786
	<u>180 277</u>	<u>168 916</u>

Tantiem till styrelse och verkställande direktör ingår med 0 0

<i>Pensions- och övriga sociala kostnader</i>		
Pensionskostnader för styrelse och verkställande direktör	612	508
Pensionskostnader för övriga anställda	36 986	25 527
Övriga sociala kostnader enligt lag och avtal	72 473	47 671
	<u>110 071</u>	<u>73 706</u>

	2022-12-31	2021-12-31
Utestående pensionsförpliktelser till styrelse, nuvarande verkställande direktör och tidigare verkställande direktörer	0	627

<i>Könsfördelning bland ledande befattningshavare</i>		
Andel kvinnor i styrelsen	0%	0%
Andel män i styrelsen	100%	100%
Andel kvinnor bland övriga ledande befattningshavare	20%	40%
Andel män bland övriga ledande befattningshavare	80%	60%

Not 5 Inköp och försäljning mellan koncernföretag

	2022	2021
Andel av årets totala inköp som skett från andra företag inom koncernen	15%	16%
Andel av årets totala försäljning som skett till andra företag inom koncernen	0%	3%

Not 6 Övriga ränteintäkter och liknande resultatposter

	2022	2021
Övriga ränteintäkter	1 027	132
Övriga finansiella intäkter	1 281	1 303
	<u>2 308</u>	<u>1 435</u>

Not 7 Räntekostnader och liknande resultatposter

	2022	2021
Övriga räntekostnader	4 341	7 243
Övriga finansiella kostnader	3 313	4 644
	<u>7 654</u>	<u>11 887</u>

Not 8 Bokslutsdispositioner

	2022	2021
Erhållna koncernbidrag	0	59 626
Lämnade koncernbidrag	-3 850	0
Avsättning till periodiseringsfond	-71 159	0
Skillnad mellan bokförd avskrivning och Avskrivning över plan	-2 268	-2 211
	<u>-77 277</u>	<u>57 415</u>

Not 9 Skatt på årets resultat

	2022	2021
Aktuell skatt	-43 977	0
Uppskjuten skatt	-20 740	-3 592
Redovisad skatt	<u>-64 717</u>	<u>-3 592</u>

Avstämning av effektiv skattesats

Redovisat resultat före skatt	329 548	26 585
Skatt på redovisat resultat enligt gällande skattesats (20,6 %):	-67 887	-5 477
Ej avdragsgilla kostnader	0	0
Förändring temporära skillnader	3 041	1 840
Avdragsgilla kostnader	129	45
Redovisad skatt	-64 717	-3 592
Årets skattekostnad i %	-19,6%	-13,5%

Nominell skattesats för svenska aktiebolag utgör för år 2022 20,6%.

Upplysningar om uppskjuten skattefordran och skatteskuld

Uppskjuten skatteskuld på 36 003 KSEK (1 368) avser en skuld på ännu ej skattemässigt återförda överavskrivningar med 11 400 KSEK, en skuld på en vinst gällande säkringar av el på 20 483 KSEK och en skuld rörande framtida avskrivningar på uppskrivningen av PM10 med 4 120 KSEK.

Not 10 Byggnader och mark

	2022-12-31	2021-12-31
Ingående anskaffningsvärden	242 987	242 838
Årets anskaffningar	3 846	149
Utgående ackumulerade anskaffningsvärden	246 833	242 987
Ingående avskrivningar	-209 027	-207 037
Årets avskrivningar	-2 033	-1 990
Utgående ackumulerade avskrivningar	-211 060	-209 027
Utgående redovisat värde	35 773	33 960

Not 11 Maskiner och andra tekniska anläggningar

	2022-12-31	2021-12-31
Ingående anskaffningsvärden	1 600 634	1 586 186
Årets anskaffningar	31 332	14 448
Utrangeringar	-121 845	0
Utgående ackumulerade anskaffningsvärden	1 510 121	1 600 634
Ingående avskrivningar	-1 448 185	-1 414 306
Utrangeringar	121 845	0
Årets avskrivningar	-34 043	-33 879
Utgående ackumulerade avskrivningar	-1 360 383	-1 448 185
Utgående redovisat värde	149 738	152 449

En uppskrivning av PM10 gjordes under år 2019 med 75 MSEK. Denna uppskrivning har redovisats mot det egna kapitalet med 59 MSEK och en tillhörande uppskjuten skatteskuld på 16 MSEK.

2023061218562

Not 12 Pågående nyanläggningar

	2022-12-31	2021-12-31
Ingående anskaffningsvärden	21 089	12 964
Årets anskaffningar	33 398	22 986
Omklassificeringar	-35 684	-14 861
Utgående ackumulerade anskaffningsvärden	18 803	21 089

Not 13 Finansiella leasingavtal

Företaget har investerat i utrustning för massamalning samt ångproduktion, vilket delvis finansierats genom leasing med 99,3 MSEK. Företaget löste leasingavtalet den 5 januari 2018 med den tidigare banken via ett internt lån från Arctic Paper SA. Investeringen redovisas fortsättningsvis som maskiner och andra tekniska anläggningar.

Not 14 Andra långfristiga fordringar

	2022-12-31	2021-12-31
Fordran - långfristig del elhedging	20 127	4 859
Övrigt	188	188
20 315	5 047	

Not 15 Övriga fordringar

	2022-12-31	2021-12-31
Fordran mervärdesskatt	12 926	11 760
Fordran PRI Pensionsgaranti	520	973
Kortfristig del elhedging	79 303	27 120
Övrigt	28	1 000
92 777	40 853	

Not 16 Förutbetalda kostnader och upplupna intäkter

	2022-12-31	2021-12-31
För försäljning ännu ej levererade elcertifikat	1 087	91
Förutbetalda IT-kostnader	363	324
Fordran finansiell hedgad el för dec-22	17 745	8 933
Ej erhållna leveranser av råmaterial etc från leverantörer	9 224	1 234
Förutbetalda försäkringspremier	130	271
28 549	10 853	

Not 17 Kassa och bank


	2022-12-31	2021-12-31
Disponibla tillgodohavanden	41 917	55 050
41 917	55 050	

Not 18 Antal aktier

	2022-12-31	2021-12-31	2022-12-31	2021-12-31
	<i>Kvotvärde SEK</i>	<i>Kvotvärde SEK</i>	<i>Antal</i>	<i>Antal</i>
Aktier	1	1	125 000 000	125 000 000
	1	1	125 000 000	125 000 000

Not 19 Fond för verkligt värde

	2022-12-31	2021-12-31
Belopp vid årets ingång	25 391	-648
Omvärdering	53 557	26 039
Belopp vid årets utgång	78 948	25 391


 13 (15)

Not 20 Obeskattade reserver

	2022-12-31	2021-12-31
Akkumulerade överavskrivningar	19 623	17 355
Periodiseringsfond	71 159	0
Belopp vid årets utgång	90 782	17 355

Not 21 Avsättningar

	2022-12-31	2021-12-31
<i>Pensioner och liknande förpliktelser</i>		
Belopp vid årets ingång	31 159	63 529
Årets avsättningar	5 228	961
Under året ianspråktaga belopp	-258	-3 080
Inlösen av pensionsrätt	-36 129	-29 717
Under året återförda belopp	0	-534
	0	31 159
<i>Övriga avsättningar</i>		
Avser löner och sociala kostnader rörande nedläggningen av produktionslinjen PM7.	77	1 148

Not 22 Upplupna kostnader och förutbetalda intäkter

	2022-12-31	2021-12-31
Upplupna löner	21 200	15 645
Upplupna semesterlöner inkl soc avgifter	32 466	31 292
Upplupna arbetsgivaravgifter	4 189	4 024
Övriga upplupna kostnader	56 579	49 418
	114 434	100 379

Not 23 Ställda säkerheter

	2022-12-31	2021-12-31
Säkerheter ställda för annans räkning:		
Företagsinteckningar	85 000	85 000
	85 000	85 000
Säkerheter ställda för egna pensionsavsättningar:		
Företagsinteckningar	0	50 000
	0	50 000
Summa ställda säkerheter	85 000	135 000

Not 24 Eventualförpliktelser

Borgensförbindelser till förmån för Garantiåtaganden FPG/PRI	0	623
	0	623

Not 25 Upplysningar om finansiella instrument

Företaget tillämpar terminssäkring av el för produktionen enligt en av bolaget fastställd policy. Säkringar enligt policyn innebär att kontrakt för framtida köp av el för fyra år framåt kan köpas.

Not 26 Nyckeltalsdefinitioner

Redovisning till verkligt värde

Företagets finansiella instrument värderas till verkligt värde. De finansiella instrumenten består av terminskontrakt gällande el och värderingen till verkligt värde sker till noterade priser på en aktiv marknad.

Nettoomsättning

Rörelsens huvudintäkter, fakturerade kostnader, sidointäkter samt intäktskorrigeringar.

Rörelseresultat

Resultat efter avskrivningar och jämförelsestörande poster, men före finansiella intäkter och kostnader.

Skuldsättningsgrad (ggr)

Avsättningar och skulder inklusive uppskjuten skatteskuld dividerat med justerat eget kapital (ggr) (eget kapital och obeskattade reserver med avdrag för uppskjuten skatt).

2023051218564

Not 27 Väsentliga händelser efter balansdagens slut

Efter balansdagens slut fram till rapportens undertecknande kan ingenting som är uppenbart eller ogynnsamt för bolaget sägas ha inträffat. Den överliggande osäkerheten kring vilka konsekvenser som utvecklingen av kriget i Ukraina kan få bedöms inte möjligt att beakta i dagsläget.

Not 28 Disposition av vinst eller förlust

Styrelsen föreslår att till förfogande stående medel

Fond för verkligt värde	78 948
Balanserat resultat	95 503
Årets resultat	<u>264 831</u>
	<u>439 282</u>

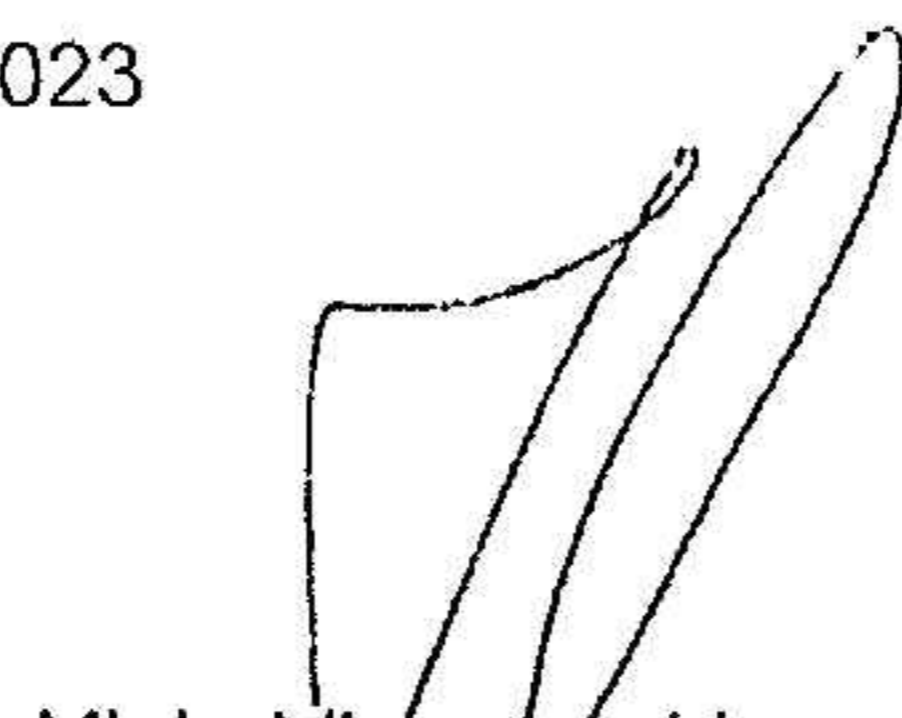
disponeras så att

i ny räkning överföres	<u>439 282</u>
	<u>439 282</u>

Grycksbo i Falu kommun den 26 april 2023



Per Lundeén
Ordförande



Michal Jarczynski



Toni Lazarevski



Kent Blom
Verkställande direktör

Vår revisionsberättelse har lämnats den 12 maj 2023

KPMG AB



Johan Krätz
Auktoriserad revisor



Revisionsberättelse

Till bolagsstämman i Arctic Paper Grycksbo AB, org. nr 556086-6112

Rapport om årsredovisningen

Uttalanden

Vi har utfört en revision av årsredovisningen för Arctic Paper Grycksbo AB för år 2022.

Enligt vår uppfattning har årsredovisningen upprättats i enlighet med årsredovisningslagen och ger en i alla väsentliga avseenden rättvisande bild av Arctic Paper Grycksbo ABs finansiella ställning per den 31 december 2022 och av dess finansiella resultat och kassaflöde för året enligt årsredovisningslagen. Förvaltningsberättelsen är förenlig med årsredovisningens övriga delar.

Vi tillstyrker därför att bolagsstämman fastställer resultaträkningen och balansräkningen.

Grund för uttalanden

Vi har utfört revisionen enligt International Standards on Auditing (ISA) och god revisionsred i Sverige. Vårt ansvar enligt dessa standarder beskrivs närmare i avsnittet Revisorns ansvar. Vi är oberoende i förhållande till Arctic Paper Grycksbo AB enligt god revisorsred i Sverige och har i övrigt fullgjort vårt yrkesetiska ansvar enligt dessa krav.

Vi anser att de revisionsbevis vi har inhämtat är tillräckliga och ändamålsenliga som grund för våra uttalanden.

Styrelsens och verkställande direktörens ansvar

Det är styrelsen och verkställande direktören som har ansvaret för att årsredovisningen upprättas och att den ger en rättvisande bild enligt årsredovisningslagen. Styrelsen och verkställande direktören ansvarar även för den interna kontroll som de bedömer är nödvändig för att upprätta en årsredovisning som inte innehåller några väsentliga felaktigheter, vare sig dessa beror på oegentligheter eller misstag.

Vid upprättandet av årsredovisningen ansvarar styrelsen och verkställande direktören för bedömningen av bolagets förmåga att

fortsätta verksamheten. De upplyser, när så är tillämpligt, om förhållanden som kan påverka förmågan att fortsätta verksamheten och att använda antagandet om fortsatt drift. Antagandet om fortsatt drift tillämpas dock inte om styrelsen och verkställande direktören avser att likvidera bolaget, upphöra med verksamheten eller inte har något realistiskt alternativ till att göra något av detta.

Revisorns ansvar

Våra mål är att uppnå en rimlig grad av säkerhet om huruvida årsredovisningen som helhet inte innehåller några väsentliga felaktigheter, vare sig dessa beror på oegentligheter eller misstag, och att lämna en revisionsberättelse som innehåller våra uttalanden. Rimlig säkerhet är en hög grad av säkerhet, men är ingen garanti för att en revision som utförs enligt ISA och god revisionsred i Sverige alltid kommer att upptäcka en väsentlig felaktighet om en sådan finns. Felaktigheter kan uppstå på grund av oegentligheter eller misstag och anses vara väsentliga om de enskilt eller tillsammans rimligen kan förväntas påverka de ekonomiska beslut som användare fattar med grund i årsredovisningen.

Som del av en revision enligt ISA använder vi professionellt omdöme och har en professionellt skeptisk inställning under hela revisionen. Dessutom:

- identifierar och bedömer vi riskerna för väsentliga felaktigheter i årsredovisningen, vare sig dessa beror på oegentligheter eller misstag, utformar och utför granskningsåtgärder bland annat utifrån dessa risker och inhämtar revisionsbevis som är tillräckliga och ändamålsenliga för att utgöra en grund för våra uttalanden. Risken för att inte upptäcka en väsentlig felaktighet till följd av oegentligheter är högre än för en väsentlig felaktighet som beror på misstag, eftersom oegentligheter kan innefatta agerande i maskopi, förfalskning, avsiktliga utelämnanden, felaktig information eller åsidosättande av intern kontroll.
- skaffar vi oss en förståelse av den del av bolagets interna kontroll som har betydelse för vår revision för att utforma granskningsåtgärder som är lämpliga med hänsyn till omständigheterna, men inte för att uttala oss om effektiviteten i den interna kontrollen.

- utvärderar vi lämpligheten i de redovisningsprinciper som används och rimligheten i styrelsens och verkställande direktörens uppskattningar i redovisningen och tillhörande upplysningar.
- drar vi en slutsats om lämpligheten i att styrelsen och verkställande direktören använder antagandet om fortsatt drift vid upprättandet av årsredovisningen. Vi drar också en slutsats, med grund i de inhämtade revisionsbevisen, om huruvida det finns någon väsentlig osäkerhetsfaktor som avser sådana händelser eller förhållanden som kan leda till betydande tvivel om bolagets förmåga att fortsätta verksamheten. Om vi drar slutsatsen att det finns en väsentlig osäkerhetsfaktor, måste vi i revisionsberättelsen fästa uppmärksamheten på upplysningarna i årsredovisningen om den väsentliga osäkerhetsfaktorn eller, om sådana upplysningar är otillräckliga, modifiera uttalandet om årsredovisningen. Våra slutsatser baseras på de revisionsbevis som inhämtas fram till datumet för revisionsberättelsen. Dock kan framtida händelser eller förhållanden göra att ett bolag inte längre kan fortsätta verksamheten.
- utvärderar vi den övergripande presentationen, strukturen och innehållet i årsredovisningen, däribland upplysningarna, och om årsredovisningen återger de underliggande transaktionerna och händelserna på ett sätt som ger en rättvisande bild.

Vi måste informera styrelsen om bland annat revisionens planerade omfattning och inriktning samt tidpunkten för den. Vi måste också informera om betydelsefulla iakttagelser under revisionen, däribland de eventuella betydande brister i den interna kontrollen som vi identifierat.

Rapport om andra krav enligt lagar och andra författningar

Uttalanden

Utöver vår revision av årsredovisningen har vi även utfört en revision av styrelsens och verkställande direktörens förvaltning för Arctic Paper Grycksbo AB för år 2022 samt av förslaget till dispositioner beträffande bolagets vinst eller förlust.

Vi tillstyrker att bolagsstämman disponerar vinsten enligt förslaget i förvaltningsberättelsen och beviljar styrelsens ledamöter och verkställande direktören ansvarsfrihet för räkenskapsåret.

Grund för uttalanden

Vi har utfört revisionen enligt god revisionsred i Sverige. Vårt ansvar enligt denna beskrivs närmare i avsnittet Revisorns ansvar. Vi är oberoende i förhållande till Arctic Paper Grycksbo AB enligt god revisorsred i Sverige och har i övrigt fullgjort vårt yrkesetiska ansvar enligt dessa krav.

Vi anser att de revisionsbevis vi har inhämtat är tillräckliga och ändamålsenliga som grund för våra uttalanden.

Styrelsens och verkställande direktörens ansvar

Det är styrelsen som har ansvaret för förslaget till dispositioner beträffande bolagets vinst eller förlust. Vid förslag till utdelning innefattar detta bland annat en bedömning av om utdelningen är försvarlig med hänsyn till de krav som bolagets verksamhetsart, omfattning och risker ställer på storleken av bolagets egna kapital, konsolideringsbehov, likviditet och ställning i övrigt.

Styrelsen ansvarar för bolagets organisation och förvaltningen av bolagets angelägenheter. Detta innefattar bland annat att fortlöpande bedöma bolagets ekonomiska situation och att tillse att bolagets

organisation är utformad så att bokföringen, medelsförvaltningen och bolagets ekonomiska angelägenheter i övrigt kontrolleras på ett betryggande sätt.

Verkställande direktören ska sköta den löpande förvaltningen enligt styrelsens riktlinjer och anvisningar och bland annat vidta de åtgärder som är nödvändiga för att bolagets bokföring ska fullgöras i överensstämmelse med lag och för att medelsförvaltningen ska skötas på ett betryggande sätt.

Revisorns ansvar

Vårt mål beträffande revisionen av förvaltningen, och därmed vårt uttalande om ansvarsfrihet, är att inhämta revisionsbevis för att med en rimlig grad av säkerhet kunna bedöma om någon styrelseledamot eller verkställande direktören i något väsentligt avseende:

- företagit någon åtgärd eller gjort sig skyldig till någon försummelse som kan föranleda ersättningsskyldighet mot bolaget, eller
- på något annat sätt handlat i strid med aktiebolagslagen, årsredovisningslagen eller bolagsordningen.

Vårt mål beträffande revisionen av förslaget till dispositioner av bolagets vinst eller förlust, och därmed vårt uttalande om detta, är att med rimlig grad av säkerhet bedöma om förslaget är förenligt med aktiebolagslagen.

Rimlig säkerhet är en hög grad av säkerhet, men ingen garanti för att en revision som utförs enligt god revisionsred i Sverige alltid kommer att upptäcka åtgärder eller försummelser som kan föranleda

ersättningsskyldighet mot bolaget, eller att ett förslag till dispositioner av bolagets vinst eller förlust inte är förenligt med aktiebolagslagen.

Som en del av en revision enligt god revisionsred i Sverige använder vi professionellt omdöme och har en professionellt skeptisk inställning under hela revisionen. Granskningen av förvaltningen och förslaget till dispositioner av bolagets vinst eller förlust grundar sig främst på revisionen av räkenskaperna. Vilka tillkommande granskningsåtgärder som utförs baseras på vår professionella bedömning med utgångspunkt i risk och väsentlighet. Det innebär att vi fokuserar granskningen på sådana åtgärder, områden och förhållanden som är väsentliga för verksamheten och där avsteg och överträdelser skulle ha särskild betydelse för bolagets situation. Vi går igenom och prövar fattade beslut, beslutsunderlag, vidtagna åtgärder och andra förhållanden som är relevanta för vårt uttalande om ansvarsfrihet. Som underlag för vårt uttalande om styrelsens förslag till dispositioner beträffande bolagets vinst eller förlust har vi granskat om förslaget är förenligt med aktiebolagslagen.

Göteborg den 12 maj 2023

KPMG AB



Johan Kratz

Auktoriserad revisor