

Styrelsen och verkställande direktören för

## Ekebytandhygienistmottagning AB

Org nr 559143 - 3064 , med säte i Uppsala

får härmed avge

# Årsredovisning

för räkenskapsåret 1 januari - 31 december 2022

| <u>Innehåll:</u>  | <u>sida</u> |
|---|-------------|
| Förvaltningsberättelse                                  | 2           |
| Resultaträkning   | 3           |
| Balansräkning   | 4 - 5       |
| Noter med redovisningsprinciper och bokslutskommentarer | 6           |
| Underskrift   | 6           |

### FASTSTÄLLELSEINTYG

Undertecknad styrelseledamot intygar härmed, dels att denna kopia av årsredovisningen överensstämmer med originalet, dels att resultat- och balansräkningen fastställts på ordinarie bolagsstämma den 2 mars 2023. Stämman beslöt tillika godkänna styrelsens förslag till resultatdisposition.

Uppsala den 2 mars 2023

Soohila Moaidi



**Ekebytandhygienistmottagning AB**

Org nr 559143 - 3064 , med säte i Uppsala

**Förvaltningsberättelse****Allmänt om verksamheten**

Bolaget registrerades 2018-01-02 för att bedriva tandhygienistmottagning.

**Väsentliga händelser under räkenskapsåret och efter dess slut**

Bolaget utvecklas enligt plan.

**Ekonomisk översikt**

| Belopp i tkr            | 2021-01-01<br>- 2021-12-31 | 2020-01-01<br>- 2020-12-31 | 2019-01-02<br>- 2019-12-31 | 2018-01-02<br>- 2018-12-31 |
|-------------------------|----------------------------|----------------------------|----------------------------|----------------------------|
| Nettoomsättning         | 0                          | 0                          | 160                        | 507                        |
| Resultat e. fin. poster | 147                        | 100                        | 51                         | 71                         |
| Balansomslutning        | 448                        | 302                        | 175                        | 143                        |
| Soliditet               | 65%                        | 66%                        | 64%                        | 64%                        |
| Medelantal anställda    | 1                          | 1                          | 1                          | 1                          |

**Förändring eget kapital**

|                                 | Aktie-<br>kapital | balanserat<br>fonder | Fritt eget<br>kapital |
|---------------------------------|-------------------|----------------------|-----------------------|
| Vid årets början                | 50 000            | 31 640               | 11 430                |
| Disposition enl årsstämmobeslut |                   | 11 430               | -11 430               |
| • Utdelning                     |                   | -20 000              | —                     |
| Årets resultat                  |                   |                      | 87 399                |
| <b>Vid årets slut</b>           | <b>50 000</b>     | <b>82 860</b>        | <b>87 399</b>         |

**Miljöinformation**

Bolagets verksamhet föranleder inga miljötillstånd.

**Ägarförhållanden**

Aktierna ägs till fullo av Soohila Moaidi

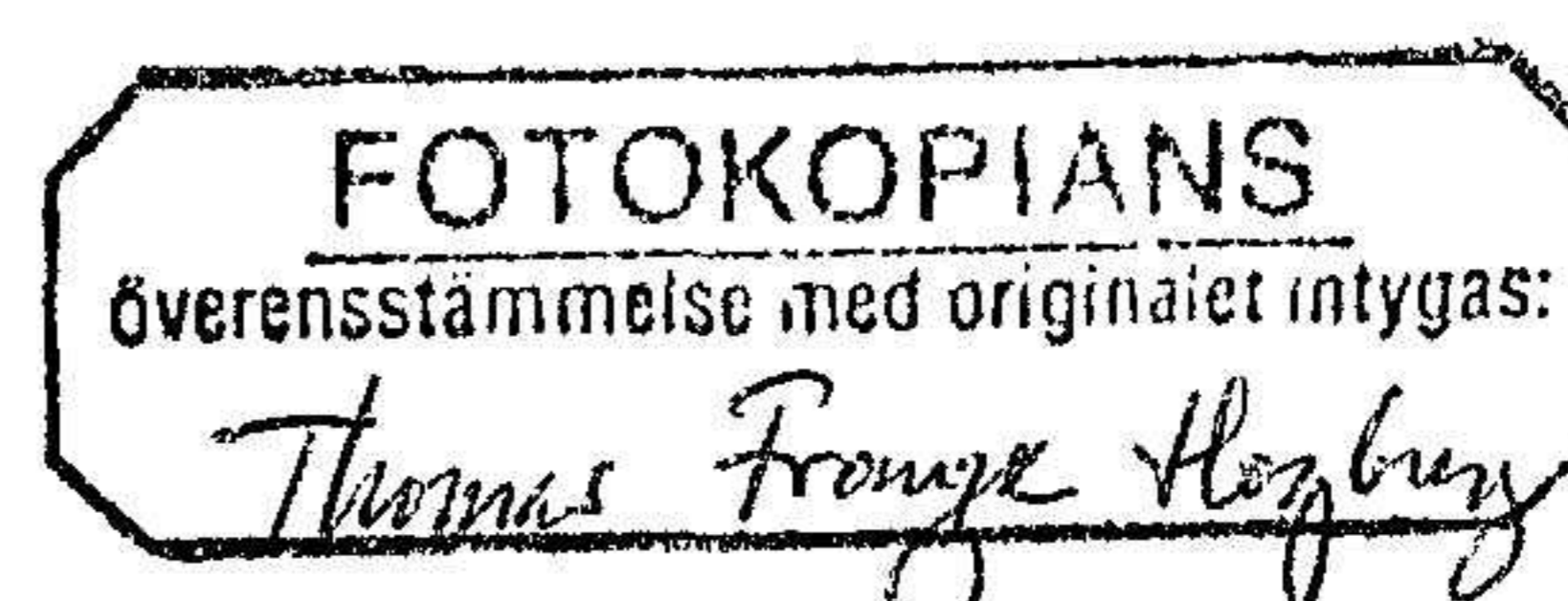
**Förslag till disposition beträffande bolagets vinst eller förlust**

Styrelsen föreslår att till förfogande stående vinstmedel kronor 170 260 disponeras enligt följande:

|  |                |
|--|----------------|
| Utdelning, [500 aktier * 60 per aktie] | 150 000        |
| Balanseras i ny räkning                | 20 260         |
| Summa                                  | <u>170 260</u> |

Beträffande bolagets resultat och ställning i övrigt hänvisas till efterföljande resultat- och balansräkning med tillhörande tilläggsupplysningar. Alla belopp i SEK.


SM



**Resultaträkning**

| <i>Belopp i kr</i>                         | 2022-01-01<br>Not - 2022-12-31 | 2021-01-01<br>- 2021-12-31 |
|--|--------------------------------|----------------------------|
| Nettoomsättning                            |                                |                            |
| Övriga rörelseintäkter (KB-andel)          | 510 920                        | 429 534                    |
|  | <u>510 920</u>                 | <u>429 534</u>             |
| <b>Rörelsens kostnader</b>                 |                                |                            |
| Övriga externa kostnader                   | -7 205                         | -5 183                     |
| Personalkostnader                          | -356 879                       | -324 000                   |
| <b>Rörelseresultat</b>                     | <u>146 836</u>                 | <u>100 351</u>             |
| <b>Resultat från finansiella poster</b>    |                                |                            |
| Ränteintäkter och liknande resultatposter  | 15                             | -                          |
| Räntekostnader och liknande resultatposter | -2                             | -3                         |
| <b>Resultat efter finansiella poster</b>   | <u>146 849</u>                 | <u>100 348</u>             |
| Bokslutsdispositioner                      | -36 700                        | -25 000                    |
| <b>Resultat före skatt</b>                 | <u>110 149</u>                 | <u>75 348</u>              |
| Skatt på årets resultat                    | -22 750                        | -15 557                    |
| <b>Årets resultat</b>                      | <u>87 399</u>                  | <u>59 791</u>              |

SM



**Balansräkning**

| Belopp i kr                                  | Not | 2022-12-31     | 2021-12-31     |
|--|-----|----------------|----------------|
| <b>EGET KAPITAL OCH SKULDER</b>              |     |                |                |
| <b>Eget kapital</b>                          | ge  |                |                |
| <i>Bundet eget kapital</i>                   |     |                |                |
| Aktiekapital                                 |     | 50 000         | 50 000         |
|  |     | <u>50 000</u>  | <u>50 000</u>  |
| <i>Fritt eget kapital</i>                    |     |                |                |
| Balanserad vinst eller förlust               |     | 82 860         | 43 069         |
| Årets resultat                               |     | 87 399         | 59 791         |
|  |     | <u>170 260</u> | <u>102 860</u> |
|  |     | 220 260        | 152 860        |
| <b>Obeskattade reserver</b>                  |     |                |                |
| Periodiseringsfonder                         |     | 98 000         | 61 300         |
| <b>Långfristiga skulder</b>                  |     |                |                |
| Övriga skulder                               |     | -              | -              |
| Övriga skulder till aktieägaren              |     | 90 798         | 70 375         |
|  |     | <u>90 798</u>  | <u>70 375</u>  |
| <b>Kortfristiga skulder</b>                  |     |                |                |
| Förskott från kunder                         |     | -              | -              |
| Leverantörsskulder                           |     | -              | -              |
| Skatteskulder                                |     | 29 895         | 17 036         |
| Övriga skulder                               |     | -              | -              |
| Upplupna kostnader och förutbetalda intäkter |     | 9 323          | -              |
|  |     | <u>39 218</u>  | <u>17 036</u>  |
| <b>SUMMA EGET KAPITAL OCH SKULDER</b>        |     | <u>448 276</u> | <u>301 571</u> |

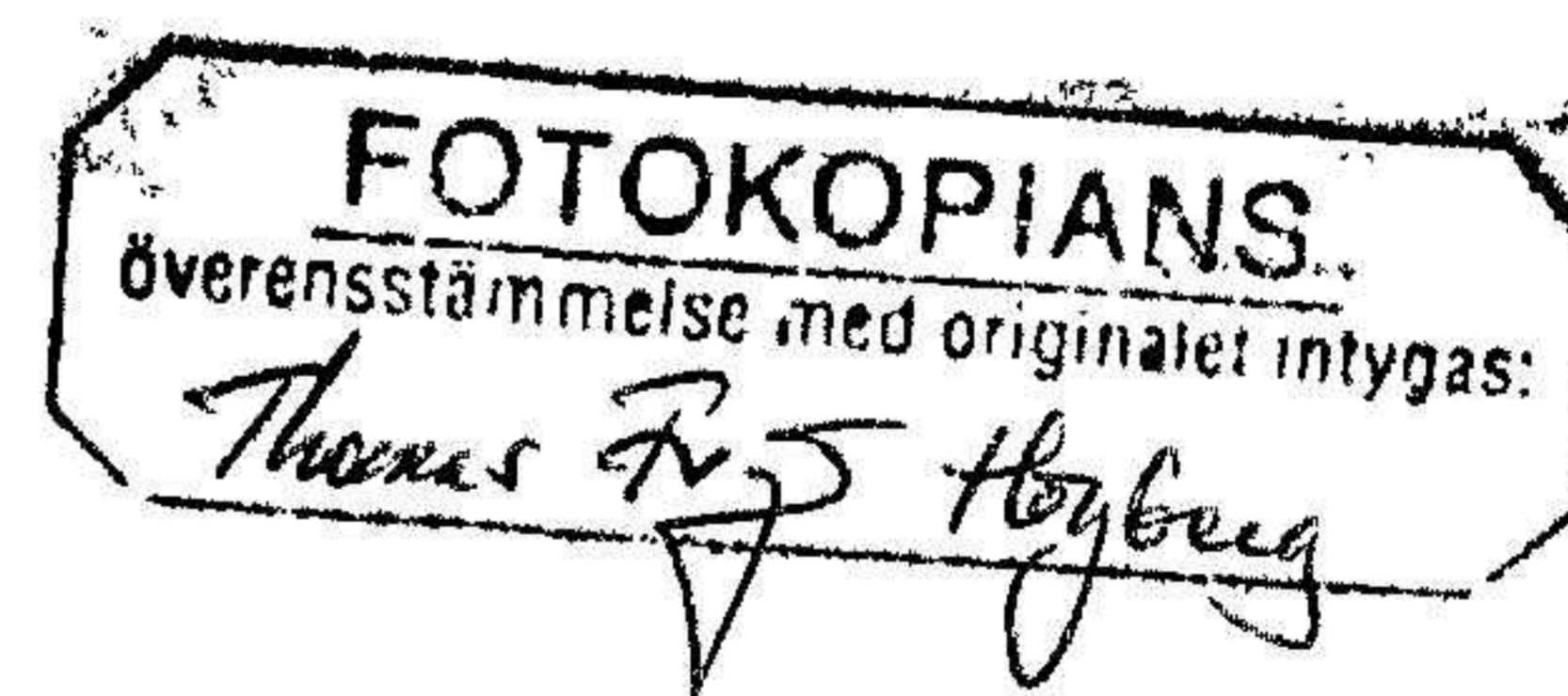
SM



**Balansräkning**

| <i>Belopp i kr</i>                           | <i>Not</i> | <i>2022-12-31</i> | <i>2021-12-31</i> |
|--|------------|-------------------|-------------------|
| <b>TILLGÅNGAR</b>                            |            |                   |                   |
| <b>Anläggningstillgångar</b>                 |            |                   |                   |
| <b>Omsättningstillgångar</b>                 |            |                   |                   |
| <b>Varulager m m</b>                         |            |                   |                   |
| Pågående arbete för annans räkning           |            | —                 | —                 |
| <b>Kortfristiga fordringar</b>               |            |                   |                   |
| Fordringar hos koncernföretag                |            | —                 | 19 128            |
| Skattefordringar                             |            | 11 020            | 5 997             |
| Övriga fordringar                            |            | —                 | —                 |
| Förutbetalda kostnader och upplupna intäkter |            | —                 | —                 |
|  |            | 11 020            | 25 125            |
| <b>Kassa och bank</b>                        |            | 437 256           | 276 446           |
| <b>Summa omsättningstillgångar</b>           |            | 448 276           | 301 571           |
| <b>SUMMA TILLGÅNGAR</b>                      |            | 448 276           | 301 571           |

SM



## Noter med redovisningsprinciper och bokslutskommentarer

*Belopp i kr om inget annat anges*

### Allmänna redovisningsprinciper

Årsredovisningen har upprättats i enlighet med Årsredovisningslagen och Bokföringsnämndens allmänna råd.

### Värderingsprinciper m m

Tillgångar, avsättningar och skulder har värderats till anskaffningsvärden om inget annat anges nedan.

### Redovisning av /övriga/ intäkter

Intäcksredovisning sker i enlighet med BFNAR 2016:10 Intäkter.

### Varulager

Varulagret, värderat enligt Bokföringsnämndens allmänna råd BFNAR 2016:10, är upptaget till det lägsta av anskaffningsvärdet enligt den s k först-in först-ut principen respektive verkligt värde. Inkuransrisker har därvid beaktats. I egentillverkade halv- och helfabrikat består anskaffningsvärdet av direkta tillverkningskostnader och skälig andel av indirekta kostnader. Vid värdering har hänsyn tagits till normalt kapacitetsutnyttjande.

### Fordringar

Fordringar har efter individuell värdering upptagits till belopp varmed de beräknas inflyta.

### Avskrivningsprinciper för anläggningstillgångar

Avskrivningar enligt plan baseras på ursprungliga anskaffningsvärden och beräknad nyttjande-period. Nedskrivning sker vid bestående värdenedgång.

Följande avskrivningstider tillämpas:

Inventarier, verktyg och installationer

5 år

### Skatt

Företaget tillämpar Bokföringsnämndens allmänna råd BFNAR 2016:10 Inkomstskatter.

### Not 1 Eget kapital

**Bolaget har 500 aktier med en kvotandel 1:100**

**Uppsala den 2 mars 2023.**

*Soohila Moaidi*

Soohila Moaidi

