

Årsredovisning  
för  
Föreningsekonomi i Borås AB  
556139-1367  
Räkenskapsåret  
2022


**Fastställelseintyg**

Jag intygar att resultaträkningen och balansräkningen har fastställts på årsstämman 16 maj 2023.

Årsstämman beslöt att godkänna styrelsens förslag till vinstdisposition.

Jag intygar också att innehållet i årsredovisningen överensstämmer med originalen

Borås 16 maj 2023

  
Kjell Hallberg

**Årsredovisning**  
för  
**Föreningsekonomi i Borås AB**

556139-1367

Räkenskapsåret

2022

Styrelsen och verkställande direktören för Föreningsekonomi i Borås AB avger följande årsredovisning för räkenskapsåret 2022.

Årsredovisningen är upprättad i svenska kronor, SEK. Om inte annat särskilt anges, redovisas alla belopp i hela kronor (kr). Uppgifter inom parentes avser föregående år.

## Förvaltningsberättelse

### Verksamheten

Vår verksamhet omfattar numera administration av ekonomiska aktiviteter, bokföringsuppdrag och försäljning och marknadsföring av Godtemplaredrickan. Dessutom säljer vi lotteri- och bingomaterial via egen katalog via postorder.

Företaget har sitt säte i Borås.

Flerårsöversikt (tkr)	2022	2021	2020	2019
Nettoomsättning	541	339	330	928
Resultat efter finansiella poster	19	-1	-11	92
Soliditet (%)	79	79	76	69

För definitioner av nyckeltal, se Not 1 Redovisningsprinciper.

### Förändringar i eget kapital

	Aktie- kapital	Reserv- fond	Balanserat resultat	Årets resultat	Totalt
Belopp vid årets ingång	300 000	60 000	805 595	-1 277	1 164 318
Disposition enligt beslut av årsstämman:					
Balanseras i ny räkning			-1 277	1 277	0
Årets resultat				24 180	24 180
<b>Belopp vid årets utgång</b>	<b>300 000</b>	<b>60 000</b>	<b>804 318</b>	<b>24 180</b>	<b>1 188 498</b>

**Resultatdisposition**

Styrelsen föreslår att till förfogande stående vinstmedel (kronor):

balanserad vinst	804 318
årets vinst	24 180
	<b>828 498</b>

disponeras så att	
i ny räkning överföres	828 498
	<b>828 498</b>

Företagets resultat och ställning i övrigt framgår av efterföljande resultat- och balansräkning med noter.

2023061405344

## Resultaträkning

	Not 1	2022-01-01 -2022-12-31	2021-01-01 -2021-12-31
<b>Rörelseintäkter, lagerförändringar m. m.</b>			
Nettoomsättning		540 894	339 141
<b>Summa rörelseintäkter, lagerförändringar m.m.</b>		<b>540 894</b>	<b>339 141</b>
<b>Rörelsekostnader</b>			
Handelsvaror		-413 627	-228 050
Övriga externa kostnader		-111 912	-116 758
Personalkostnader	2	0	0
<b>Summa rörelsekostnader</b>		<b>-525 539</b>	<b>-344 808</b>
<b>Rörelseresultat</b>		<b>15 355</b>	<b>-5 667</b>
<b>Finansiella poster</b>			
Resultat från övriga finansiella anläggningstillgångar		0	4 181
Övriga ränteintäkter och liknande resultatposter		4 515	418
Räntekostnader och liknande resultatposter		-83	-209
<b>Summa finansiella poster</b>		<b>4 432</b>	<b>4 390</b>
<b>Resultat efter finansiella poster</b>		<b>19 787</b>	<b>-1 277</b>
<b>Bokslutsdispositioner</b>			
Förändring av periodiseringsfonder		10 000	0
<b>Summa bokslutsdispositioner</b>		<b>10 000</b>	<b>0</b>
<b>Resultat före skatt</b>		<b>29 787</b>	<b>-1 277</b>
<b>Skatter</b>			
Skatt på årets resultat		-5 607	0
<b>Årets resultat</b>		<b>24 180</b>	<b>-1 277</b>

## Balansräkning

Not  
1

2022-12-31

2021-12-31

### TILLGÅNGAR

#### Omsättningstillgångar

##### *Kortfristiga fordringar*

Kundfordringar

8 955

10 440

Övriga fordringar

0

30 403

**Summa kortfristiga fordringar**

**8 955**

**40 843**

##### *Kortfristiga placeringar*

Övriga kortfristiga placeringar

200 000

200 000

**Summa kortfristiga placeringar**

**200 000**

**200 000**

##### *Kassa och bank*

Kassa och bank

1 370 241

1 302 474

**Summa kassa och bank**

**1 370 241**

**1 302 474**

**Summa omsättningstillgångar**

**1 579 196**

**1 543 317**

**SUMMA TILLGÅNGAR**

**1 579 196**

**1 543 317**

## Balansräkning

Not  
1

2022-12-31

2021-12-31

### EGET KAPITAL OCH SKULDER

#### Eget kapital

##### *Bundet eget kapital*

Aktiekapital

300 000

300 000

Reservfond

60 000

60 000

**Summa bundet eget kapital**

**360 000**

**360 000**

##### *Fritt eget kapital*

Balanserat resultat

804 318

805 594

Årets resultat

24 180

-1 277

**Summa fritt eget kapital**

**828 498**

**804 317**

**Summa eget kapital**

**1 188 498**

**1 164 317**

#### Obeskattade reserver

Periodiseringsfonder

66 000

76 000

**Summa obeskattade reserver**

**66 000**

**76 000**

#### Kortfristiga skulder

Leverantörsskulder

4 572

3 000

Skulder till koncernföretag

300 000

300 000

Skatteskulder

6 336

0

Övriga skulder

13 790

0

**Summa kortfristiga skulder**

**324 698**

**303 000**

**SUMMA EGET KAPITAL OCH SKULDER**

**1 579 196**

**1 543 317**

## Noter

### Not 1 Redovisningsprinciper

#### Allmänna upplysningar

Årsredovisningen är upprättad i enlighet med årsredovisningslagen och Bokföringsnämndens allmänna råd (BFNAR 2016:10) om årsredovisning i mindre företag.

#### Nyckeltalsdefinitioner

##### Nettoomsättning

Rörelsens huvudintäkter, fakturerade kostnader, sidointäkter samt intäktskorrigeringar.

##### Resultat efter finansiella poster

Resultat efter finansiella intäkter och kostnader men före bokslutsdispositioner och skatter.

##### Soliditet (%)


Justerat eget kapital (eget kapital och obeskattade reserver med avdrag för uppskjuten skatt) i procent av balansomslutning.


### Not 2 Medelantalet anställda

	2022	2021
Medelantalet anställda	0	0

Undertecknade försäkrar härmed att årsredovisningen har upprättats i enlighet med årsredovisningslagen och god redovisningssed, att aktuella redovisningsnormer har tillämpats och att lämnade uppgifter stämmer med faktiska förhållanden.

<sup>16</sup>  
Borås den 26 maj 2023

  
Anders Glemfelt  
Ordförande

  
Ronny Nilsson

  
Elisabeth Ivarsson

  
Lars Andersson

  
Kjell Hallberg  
Verkställande direktör