


Årsredovisning
och
Koncernredovisning
för
Allard Support for better life AB
556623-6153
Räkenskapsåret
2023

Fastställelseintyg

Undertecknad styrelseledamot i Allard Support for better life AB intygar att resultaträkningen och balansräkningen i årsredovisningen för moderbolaget samt koncernresultaträkningen och koncernbalansräkningen har fastställts på årsstämma den 14 juni 2024. Årsstämman beslutade att godkänna styrelsens förslag till resultatdisposition.

Jag intygar också att innehållet i årsredovisningen och revisionsberättelsen stämmer överens med originalen.

Helsingborg den 14 juni 2024


Peter Allard

Styrelsen och verkställande direktören för Allard Support for better life AB avger följande årsredovisning och koncernredovisning för räkenskapsåret 2023.

Årsredovisningen är upprättad i svenska kronor, SEK. Om inte annat särskilt anges, redovisas alla belopp i tusentals kronor (Tkr). Uppgifter inom parentes avser föregående år.

Förvaltningsberättelse

Information om verksamheten

Allard Support for better life AB är moderbolag i en koncern som primärt bedriver tillverkning, försäljning, utprovning och utveckling av ortopediska hjälpmedel. Bolaget har sitt säte i Helsingborg. Försäljningen i Norden sker genom dotterbolaget Camp Scandinavia AB och Camp Scandinavia OY medan försäljning utanför Norden sker genom lokala återförsäljare. För att nå ut på USA-marknaden med koncernens produkter används dotterbolaget Allard USA Inc. som distributör. Distributionen av produkter i Storbritannien och på Irland sköts av det helägda dotterbolaget Allard Support UK LTD beläget på Irland, som även bedriver viss produktion.

Under våren 2023 har dotterbolaget Runlite S.A. som koncernen innehåft sedan 2002 avyttrats. I samband med försäljningen har ett förnyat distributionsavtal mellan Camp Scandinavia AB och Runlite S.A. träffats för att säkra fortsatt tillgång till Runlite-produkter till den nordiska marknaden. Camps försäljning till länder utanför Norden har däremot upphört.

Allard Manufacturing AB och Evers Composite AB producerar kompositprodukter.

Allmay International Ltd i Hongkong utgör Camps kvalitetskontrollpunkt i Asien och utvecklar produkter tillsammans med utvalda leverantörer i regionen. Dotterbolaget Allmay Bodywear (Shenzhen) Co. Ltd i Kina utgör en av de leverantörer som fortsatt skall utveckla och tillverka produkter för Allmay International Ltd.

Camp Pro Ortopedteknik AB har en ortopedteknisk mottagning i förhyrda lokaler på Sophiahemmet och Karolinska i Stockholm. Bolaget har avtal med Region Stockholm avseende leverans av ortopedtekniska hjälpmedel.

Under året har bolagets fusion med Linds Ortopediska AB som påbörjades 2022 slutförts.

Neurology Clinic bedriver medicinsk verksamhet med konsultationer och behandling inom Neurologi och Neurofysiologi på Sophiahemmet i Stockholm.

Neuro Rehabilitation Scandinavia AB bedriver fysioterapi specialiserad på patienter med neurologiska problem.

Alfimed bedriver försäljning av ortopediska hjälpmedel och proteskomponenter främst på den norska marknaden. Under 2023 har Alfimed AS förvärvat Orteo AB (sedemera namnändrat till Alfimed AB), för att bättre kunna bearbeta sina kunder i Sverige och Danmark.

Ägarförhållanden

Allard Support for better life AB ägs till 100% av Peter Allard

Företaget har sitt säte i Helsingborg.

Väsentliga händelser under räkenskapsåret

Under 2022 förvärvades Linds Ortopediska AB och integrerades med Camp Pro Ortopedteknik AB:s verksamhet på Sophiahemmet. Under 2023 har fusionen mellan de båda bolagen slutförts.

Under året har verksamheten i Belgien har avyttrats.

Hållbarhetsrapport

Hela koncernen arbetar efter fyra hörnstenar; Constant improvement, World class quality, Good citizenship och Environment.

Vi vill **ständigt se förbättring** i våra produkter. En åldrande befolkningen ökar efterfrågan på våra produkter men minskar samtidigt budgeten per patient. Därför behöver vi fortsätta vårt förbättringsarbete.

Vi vill hålla **kvalitet i världsklass** i allt vi gör - produkter, marknadsföring, support och utbildning. Ju mer vi kan stödja yrkesverksamma utprovare av våra produkter ju bättre kan de hjälpa patienterna.

För att vara ett bra företag måste du också vara en **god medborgare**, vi stödjer både lokala och internationella organisationer.

Miljöfrågor är något som är viktigt för oss när både när det gäller arbetssätt och processer.

Miljö

Allard Support for better life AB har en välfungerande miljöpolicy, där företaget upprättar riskanalyser och följer upp dessa. De risker som gör avtryck arbetar företaget med för att kompensera och nå mer hållbara alternativ.

Transporter är ett viktigt område inom koncernen, där vi kan påverka genom att välja mer hållbara transporter t.ex. båt istället för flyg men också genom att klimatkompensera. Målet för 2024 är att vi klimatkompenserar till 100%. Transporter från våra lager ut till kund sker av professionella logistikpartners. Vi ser kontinuerligt över och gör justeringar i det ordinarie logistikflödet vilket ger positiva effekter.

Vårt mål är att vi ska producera lika mycket el som förbrukas i form av investeringar i vindparker och solceller. Under 2023 har vi installerat solceller på huvudkontoret i Helsingborg. Tjänsteresor med bil i Sverige görs idag till ca 60% helt eller delvis elbilar, målet 2024 är att uppnå 75%.

Vi ställer höga krav på våra underleverantörer och kräver att en uppförande kod bland annat avseende miljöfrågor undertecknas, denna följs sedan upp årligen. Under framtagning av nya produkter ställer vi högre krav och genomför flera olika tester för att våra produkter ska bli miljömässigt hållbara.

En stor del av bolagen i koncernen är ISO 14001 certifierade. Standarderna har som syfte att stötta företag i att minimera miljöpåverkan, miljöskador och främja en hållbar utveckling.

Sociala och personalrelaterade frågor

Allard Support for better life AB har en välfungerande jämställdhetspolicy, där jämställdhets- och mångfaldsarbetet syftar till att skapa en tolerant arbetsmiljö fri från diskriminering, kränkande beteende och trakasserier. Koncernen arbetar systematiskt med medarbetarundersökningar för att fånga upp förbättringspotential och avvikelser. Sjukfrånvaro ser vi som ett högprioriterat område där vi sätter upp mål och följer upp regelbundet.

Koncernen erbjuder marknadsmässiga löner där män och kvinnor ska ha lika lön för arbete som är likvärdigt.

Årligen utförs arbetsmiljö-ronder där undersökning och kontroll av den fysiska och psykosociala arbetsmiljön görs.

Under det gångna året införskaffades hjärtstartare på flera av våra kontor. Företaget anordnar även regelbundet HLR och brandskyddsutbildning för personalen.

Mänskliga rättigheter

Allard Support for better life AB har upprättat en uppförandekod för att visa vårt engagemang och sociala ansvar i leveranskedjan och för att säkerställa att alla produkter tillverkas enligt lagliga, humana och etiska förhållanden. Genom denna förbinder vi oss att respektera de normer och villkor som beskrivs om mänskliga rättigheter och arbetsvillkor enligt ILO och FN's konvention om barns rättigheter. Detta följs upp av ledningen en gång per år, 2023 hade 100% av våra leverantörer signerat vår uppförandekod. Efter riskanalyser om de mest utsatta områdena ska en omfattande checklista fyllas i av leverantören för att säkerställa att de följer vår uppförandekod. Koncernen gör bedömningen att inga överträdelser mot mänskliga rättigheter har gjorts.

Motverkan av korruption

Allard Support for better life AB har nolltolerans mot korruption. I Sverige har vi genom vårt engagemang i branschförening förpliktigt oss att följa samverkansreglerna mellan hälso- och sjukvården och medicinsk industri vad gäller förmåner, hur sammankomster ska arrangeras och regler kring gåvor/representation.

Koncernen följer upp misstankar om oetiskt agerande. Vi har en visselblåsarfunktion vilket gör det möjligt att anmäla en misstanke om oegentligheter anonymt till en oberoende extern part, Whitepaper Advisors Sweden AB. Den som anmäler en misstanke om brott är skyddad mot repressalier, vilket innebär att inga negativa effekter ska drabba en anmälare eller en närstående till denna. Om en anmälan gjorts hanteras denna av tredjepart som analyserar och utreder händelsen och förmedlar detta, helt anonymt till en intern kommitté inom koncernen.

Allard Support for better life AB har inte fått vetskap om någon korruption under 2023, inga tvister har heller riktats mot koncernen eller medarbetarna.

Flerårsöversikt (Tkr)

Koncernen	2023	2022	2021	2020	2019
Nettoomsättning	584 455	528 480	467 367	412 953	442 115
Balansomslutning	370 517	377 187	353 299	325 376	322 184
Medelantal anställda	325	330	308	291	299
Soliditet %	62,0	60,3	61,5	61,2	61,0
Avkastning på eget kapital %	9,8	7,5	9,4	3,5	10,9
Moderbolaget	2023	2022	2021	2020	2019
Nettoomsättning	26 672	26 482	26 071	16 801	16 683
Resultat efter finansiella poster	9 368	5 525	4 489	21 074	4 631
Balansomslutning	189 195	186 250	185 669	186 506	196 751
Medelantal anställda	19	17	18	13	10
Soliditet (%)	67,1	69,0	69,6	66,5	52,6

Nyckeltalsdefinitioner framgår av not 1

Väsentliga händelser efter räkenskapsårets slut och förväntad framtida utveckling samt väsentliga risker och osäkerhetsfaktorer

Camp Pro Ortopedtekniks verksamhet i Malmö har överlåtits till två anställda samtidigt har verksamheten i Uppsala flyttat in i nya lokaler på Studenternas i Uppsala.

Vi ser positivt på den framtida utvecklingen i koncernen.

Koncernens huvudsakliga valutarisk är hänförlig till försäljning i USD och EUR. Betalningsflöden i utländsk valuta säkras ej. Verksamheten i koncernen förväntas fortsätta som tidigare under 2024.

Förslag till vinstdisposition

Styrelsen föreslår att till förfogande stående vinstmedel (kronor):

balanserad vinst	117 684 686
årets vinst	8 028 325
	125 713 011
disponeras så att	
till aktieägare utdelas	10 000 000
i ny räkning överföres	115 713 011
	125 713 011

Styrelsens yttrande över den föreslagna vinstutdelningen

Den föreslagna utdelningen till aktieägarna reducerar bolagets soliditet till 59,3 procent. Soliditeten är, mot bakgrund av att bolagets verksamhet fortsatt bedrivs med lönsamhet betryggande. Likviditeten i bolaget bedöms kunna upprätthållas på en likaledes betryggande nivå.

Styrelsens uppfattning är att den föreslagna utdelningen ej hindrar bolaget, från att fullgöra sina förpliktelser på kort och lång sikt, ej heller att fullgöra erforderliga investeringar. Den föreslagna utdelningen kan därmed försvaras med hänsyn till vad som anförs i ABL 17 kap 3 § 2-3 st (försiktighetsregeln).

Koncernens och moderbolagets resultat och ställning i övrigt framgår av efterföljande resultat- och balansräkningar samt kassaflödesanalyser med noter.

Koncernens Resultaträkning

Tkr

	Not	2023-01-01 -2023-12-31	2022-01-01 -2022-12-31
Nettoomsättning		584 455	528 480
Övriga rörelseintäkter		5 573	5 817
		590 027	534 298
Rörelsens kostnader			
Handelsvaror		-192 893	-173 318
Övriga externa kostnader	2, 3	-118 223	-106 505
Personalkostnader	4, 5	-238 201	-217 908
Avskrivningar och nedskrivningar av materiella och immateriella anläggningstillgångar		-19 905	-15 487
Rörelseresultat		20 806	21 081
Resultat från finansiella poster			
Resultat från andelar i koncernföretag		4 512	0
Resultat från övriga värdepapper och fordringar som är anläggningstillgångar		-25	0
Övriga ränteintäkter och liknande resultatposter	6	2 839	843
Räntekostnader och liknande resultatposter	7	-5 632	-4 836
Resultat efter finansiella poster		22 499	17 087
Resultat före skatt		22 499	17 087
Skatt på årets resultat	8	-9 195	-7 821
Uppskjuten skatt		1 071	1 888
Årets resultat		14 376	11 154

**Koncernens
Balansräkning**

Tkr

Not **2023-12-31** **2022-12-31**

TILLGÅNGAR

Anläggningstillgångar

Immateriella anläggningstillgångar

Balanserade utgifter för programvaror och liknande arbeten

9 1 164 1 538

Koncessioner, patent, licenser, varumärken samt liknande rättigheter

10 404 283

Goodwill

11 3 396 6 223

4 964 8 043

Materiella anläggningstillgångar

Byggnader och mark

12 48 825 54 322

Förbättringsutgifter på annans fastighet

13 16 071 21 942

Inventarier, verktyg och installationer

14 13 860 17 928

78 756 94 192

Finansiella anläggningstillgångar

Andelar i intresseföretag

15 27 40

Andra långfristiga värdepappersinnehav

16 1 348 1 348

Andra långfristiga fordringar

17 4 589 4 459

5 964 5 847

Summa anläggningstillgångar

89 684 108 082

Omsättningstillgångar

Varulager m m

Färdiga varor och handelsvaror

97 353 101 323

97 353 101 323

Kortfristiga fordringar

Kundfordringar

69 220 64 240

Aktuella skattefordringar

12 494 12 064

Övriga fordringar

620 283

Förutbetalda kostnader och upplupna intäkter

18 8 734 9 681

91 068 86 268

Kassa och bank

19 92 412 81 514

Summa omsättningstillgångar

280 833 269 105

SUMMA TILLGÅNGAR

370 517 377 187

**Koncernens
Balansräkning**

Tkr

EGET KAPITAL OCH SKULDER

Eget kapital

Aktiekapital

100

100

Övrigt tillskjutet kapital

20

20

Annat eget kapital

215 302

216 310

Årets resultat

14 376

11 153

Summa eget kapital

229 798

227 583

Avsättningar

Avsättningar för uppskjuten skatt

20

11 460

12 447

Summa avsättningar

11 460

12 447

Långfristiga skulder

21

Övriga skulder

50 500

51 335

Summa långfristiga skulder

50 500

51 335

Kortfristiga skulder

Leverantörsskulder

25 211

25 301

Skulder till koncernföretag

4

0

Övriga kortfristiga skulder

15 368

22 307

Upplupna kostnader och förutbetalda intäkter

22

38 176

38 215

78 759

85 822

SUMMA EGET KAPITAL OCH SKULDER

370 517

377 187

Koncernens rapport över förändringar i eget kapital

Tkr

	Aktie- kapital	Övrigt tillskjutet Kapital	Balanserad vinst inkl. årets resultat	Summa eget kapital
Ingående eget kapital 2023-01-01	100	20	227 463	227 583
Utdelning			-10 000	-10 000
Valutakursdifferenser			-2 162	-2 162
Årets resultat			14 376	14 376
Utgående eget kapital 2023-12-31	100	20	229 678	229 798

Koncernens	Not	2023-01-01	2022-01-01
Kassaflödesanalys		-2023-12-31	-2022-12-31
Tkr			
Den löpande verksamheten			
Resultat före finansiella poster		20 832	21 081
Justeringar för poster som inte ingår i kassaflödet m.m	23	19 701	15 964
Betald skatt		-9 541	-10 643
Erhållen ränta		2 078	362
Erlagd ränta		-3 133	-522
Kassaflöde från den löpande verksamheten före förändringar av rörelsekapital		29 937	26 242
Kassaflöde från förändringar i rörelsekapital			
Förändring av varulager och pågående arbeten		-5 025	-14 322
Förändring kundfordringar		-5 276	-577
Förändring av kortfristiga fordringar		-21	-1 108
Förändring leverantörsskulder		405	2 851
Förändring av kortfristiga skulder		7 260	6 842
Kassaflöde från den löpande verksamheten		27 280	19 928
Investeringsverksamheten			
Investeringar i immateriella anläggningstillgångar		-337	-1 038
Investeringar i materiella anläggningstillgångar		-6 977	-5 419
Investeringar i dotterbolag		-835	-4 315
Försäljning av materiella anläggningstillgångar		358	0
Investeringar i finansiella anläggningstillgångar		-134	-1 345
Försäljning av finansiella anläggningstillgångar		6 582	0
Förändring övriga finansiella anläggningstillgångar		-380	0
Kassaflöde från investeringsverksamheten		-1 722	-12 117
Finansieringsverksamheten			
Utbetald utdelning		-10 000	-10 000
Kassaflöde från finansieringsverksamheten		-10 000	-10 000
Årets kassaflöde		15 558	-2 189
Likvida medel vid årets början			
Likvida medel vid årets början		81 514	86 174
Kursdifferens i likvida medel			
Kursdifferens i likvida medel		-4 660	-2 471
Likvida medel vid årets slut		92 412	81 514

Moderbolagets Resultaträkning

Tkr

	Not	2023-01-01 -2023-12-31	2022-01-01 -2022-12-31
Rörelsens intäkter			
Nettoomsättning		26 672	26 482
Övriga rörelseintäkter		849	2 078
Summa rörelseintäkter		27 521	28 560
Rörelsens kostnader			
Övriga externa kostnader	2, 3	-9 677	-9 179
Personalkostnader	4	-22 249	-20 507
Av- och nedskrivningar av materiella och immateriella anläggningstillgångar		-221	-285
Summa rörelsekostnader		-32 147	-29 971
Rörelseresultat		-4 626	-1 411
Resultat från finansiella poster			
Resultat från andelar i koncernföretag	24	7 702	3 083
Resultat från andelar i intresseföretag och joint venture		5 052	5 677
Resultat från övriga värdepapper och fordringar som är anläggningstillgångar		26	0
Övriga ränteintäkter och liknande resultatposter	6	5 000	1 912
Räntekostnader och liknande resultatposter	7	-3 786	-3 737
Summa resultat från finansiella poster		13 994	6 935
Resultat efter finansiella poster		9 368	5 524
Bokslutsdispositioner	25	-730	3 800
Resultat före skatt		8 638	9 324
Skatt på årets resultat	8	-610	-165
Årets resultat		8 028	9 159

Moderbolagets Balansräkning

Tkr

Not 2023-12-31 2022-12-31

TILLGÅNGAR

Anläggningstillgångar

Immateriella anläggningstillgångar

Balanserade utgifter för programvaror och liknande arbeten

9 458 634

Summa immateriella anläggningstillgångar

458 634

Materiella anläggningstillgångar

Inventarier, verktyg och installationer

14 107 186

Summa materiella anläggningstillgångar

107 186

Finansiella anläggningstillgångar

Andelar i koncernföretag

26 73 519 76 357

Andelar i joint venture

15 17 161 17 161

Andra långfristiga värdepappersinnehav

16 1 342 1 342

Uppskjutna skattefordringar

0 157

Andra långfristiga fordringar

17 61 62

Summa finansiella anläggningstillgångar

92 083 95 079

Summa anläggningstillgångar

92 648 95 899

Omsättningstillgångar

Kortfristiga fordringar

Fordringar hos koncernföretag

35 331 43 048

Aktuella skattefordringar

602 1 033

Övriga kortfristiga fordringar

534 641

Förutbetalda kostnader och upplupna intäkter

18 1 929 1 764

Summa kortfristiga fordringar

38 396 46 486

Kassa och bank

58 151 43 865

Summa omsättningstillgångar

96 547 90 351

SUMMA TILLGÅNGAR

189 195 186 250

**Moderbolagets
Balansräkning**

Tkr

Not **2023-12-31** **2022-12-31**

EGET KAPITAL OCH SKULDER

Eget kapital

27

Bundet eget kapital

Aktiekapital

100

100

Reservfond

20

20

Summa bundet eget kapital

120

120

Fritt eget kapital

28

Balanserad vinst eller förlust

117 685

118 525

Årets resultat

8 028

9 159

Summa fritt eget kapital

125 713

127 684

Summa eget kapital

125 833

127 804

Obeskattade reserver

1 515

785

Kortfristiga skulder

Leverantörsskulder

1 718

1 341

Skulder till koncernföretag

55 671

45 683

Övriga skulder

979

6 901

Upplupna kostnader och förutbetalda intäkter

22

3 479

3 736

Summa kortfristiga skulder

61 847

57 661

SUMMA EGET KAPITAL OCH SKULDER

189 195

186 250

Moderbolagets rapport över förändringar i eget kapital

Tkr

	Aktie- kapital	Reservfond	Fritt eget kapital	Summa eget kapital
Ingående eget kapital 2023-01-01	100	20	127 684	127 804
Utdelning			-10 000	-10 000
Årets resultat				8 028
Utgående eget kapital 2023-12-31	100	20	117 684	125 833

Aktiekapitalet består av 1 000 aktier.

Moderbolagets
Kassaflödesanalys

Tkr

	Not	2023-01-01 -2023-12-31	2022-01-01 -2022-12-31
Den löpande verksamheten			
Resultat före finansiella poster		-4 626	-1 411
Justeringar för poster som inte ingår i kassaflödet	23	-231	228
Erhållen ränta		5 000	2 243
Erhållna utdelningar		18 078	17 477
Erlagd ränta		-3 786	-4 068
Betald skatt		-22	22
Kassaflöde från den löpande verksamheten före förändring av rörelsekapital		14 413	14 491
Kassaflöde från förändring av rörelsekapitalet			
Förändring av kortfristiga fordringar		7 659	-5 744
Förändring av leverantörsskulder		377	202
Förändring av kortfristiga skulder		3 809	1 221
Kassaflöde från den löpande verksamheten		26 258	10 170
Investeringsverksamheten			
Investeringar i immateriella anläggningstillgångar		0	-151
Investeringar i materiella anläggningstillgångar		-50	0
Försäljning av materiella anläggningstillgångar		268	330
Försäljning av finansiella anläggningstillgångar		2 838	0
Investeringar i dotterbolag		6 067	-8 275
Ökning/minskning av kortfristiga placeringar		1	0
Kassaflöde från investeringsverksamheten		9 124	-8 096
Finansieringsverksamheten			
Utbetald utdelning		-10 000	-10 000
Lämnade aktieägartillskott		-11 096	-4 917
Kassaflöde från finansieringsverksamheten		-21 096	-14 917
Årets kassaflöde		14 286	-12 843
Likvida medel vid årets början			
Likvida medel vid årets början		43 865	56 708
Likvida medel vid årets slut		58 151	43 865

Noter

Tkr

Not 1 Redovisnings- och värderingsprinciper

Allmänna upplysningar

Årsredovisningen och koncernredovisningen är upprättad i enlighet med årsredovisningslagen och BFNAR 2012:1 Årsredovisning och koncernredovisning (K3).

Redovisningsprinciperna är oförändrade jämfört med föregående år.

Koncernredovisning

Allard Support for better life AB upprättar koncernredovisning. Uppgifter om koncernföretag finns i not 26. Dotterföretagen inkluderas i koncernredovisningen från och med den dag då det bestämmande inflytandet överförs till koncernen. De exkluderas ur koncernredovisningen från och med den dag då det bestämmande inflytandet upphör.

Koncernens bokslut är upprättat enligt förvärvsmetoden. Förvärvstidpunkten är den tidpunkt då det bestämmande inflytandet erhålls. Identifierbara tillgångar och skulder värderas inledningsvis till verkliga värden vid förvärvstidpunkten. Goodwill utgörs av mellanskillnaden mellan de förvärvade identifierbara nettotillgångarna vid förvärvstillfället och anskaffningsvärdet inklusive värdet av minoritetsintresset och värderas initialt till anskaffningsvärdet.

Mellanhavanden mellan koncernföretag elimineras i sin helhet.

Dotterföretag i andra länder upprättar sin årsredovisning i utländsk valuta. Omräkning av posterna i dessa företags balans- och resultaträkningar görs till balansdagskurs respektive avistakurs för den dag respektive affärshändelse ägde rum. De omräkningsdifferenser som uppkommer redovisas i koncernens egna kapital.

Intresseföretag

Som intresseföretag betraktas de företag som inte är dotterföretag men där moderbolaget direkt eller indirekt innehar minst 20% av rösterna för samtliga andelar, eller på annat sätt har ett betydande inflytande.

I koncernens bokslut redovisas andelar i intresseföretag enligt kapitalandelsmetoden. Kapitalandelsmetoden innebär att andelar i ett företag redovisas till anskaffningsvärde vid anskaffningstillfället och därefter justeras med koncernens andel av förändringen i intresseföretagets nettotillgångar.

Andelarnas värde inkluderar goodwill (efter avdrag för ackumulerade avskrivningar) vid förvärvet. I koncernens resultaträkning ingår som intäkt koncernens andel av intresseföretags resultat. Ej utdelad ackumulerad vinstandel hänförlig till intresseföretag redovisas i koncernbalansräkningen som kapitalandelsfond under bundna reserver. Orealiserade internvinster elimineras med den på koncernen belöpande andelen av vinsten.

Joint Venture

Som joint ventures klassificeras verksamheter där bolaget tillsammans med en eller flera samägare har ett gemensamt bestämmande inflytande. Koncernen är enbart engagerad i joint ventures som utgör en egen juridisk enhet och dessa redovisas i koncernens bokslut enligt klyvningsmetoden. Klyvningsmetoden innebär att koncernens andel av tillgångar, skulder, intäkter och kostnader i det gemensamt styrda företaget, slås ihop post för post med motsvarande poster i koncernens resultat- och balansräkning.

Utländska valutor

Monetära tillgångs- och skuldposter i utländsk valuta värderas till balansdagens kurs. Transaktioner i utländsk valuta omräknas enligt transaktionsdagens avistakurs.

Intäktsredovisning

Varor

Försäljning av varor redovisas när väsentliga risker och fördelar övergår från säljare till köpare i enlighet med försäljningsvillkoren. Försäljningen redovisas efter avdrag för moms och rabatter.

Andra typer av intäkter

Övriga intäkter som intjänats intäktsredovisas enligt följande

Royalty och liknande: i enlighet med den aktuella överenskommelsens ekonomiska innebörd

Ränteintäkter: i enlighet med effektiv avkastning

Erhållen utdelning: när rätten att erhålla utdelning bedöms som säker.

Inkomstskatter

Aktuella skatter värderas utifrån de skattesatser och skatteregler som gäller på balansdagen.

Uppskjutna skatter värderas utifrån de skattesatser och skatteregler som är beslutade före balansdagen.

Uppskjuten skatteskuld avseende temporära skillnader som hänför sig till investeringar i dotterföretag redovisas inte i koncernredovisningen då moderföretaget i samtliga fall kan styra tidpunkten för återföring av de temporära skillnaderna och det inte bedöms sannolikt att en återföring sker inom överskådlig framtid.

Uppskjuten skattefordran avseende underskottsavdrag eller andra framtida skattemässiga avdrag redovisas i den utsträckning det är sannolikt att avdraget kan avräknas mot överskott vid framtida beskattning. Fordringar och skulder nettoredovisas endast när det finns en legal rätt till kvittning.

Aktuell skatt, liksom förändring i uppskjuten skatt, redovisas i resultaträkningen om inte skatten än hänförlig till en händelse eller transaktion som redovisas direkt i eget kapital. Skatteeffekter av poster som redovisas direkt mot eget kapital, redovisas mot eget kapital.

Immateriella tillgångar

Goodwill

Goodwill utgörs av det belopp varmed anskaffningsvärdet överstiger det verkliga värdet på koncernens andel i det förvärvade dotterföretagets nettotillgångar vid förvärvstillfället. Goodwill skrivs av linjärt över den beräknade nyttjandetiden. Koncerngoodwill skrivs av över 5 år.

Koncessioner, patent, licenser, varumärken samt liknande rättigheter

Utgifter för förvärvade koncessioner, patent, licenser och varumärken balanseras och skrivs av linjärt över dess avtalsreglerade nyttjandetid, normalt högst 10 år.

Materiella anläggningstillgångar

Materiella anläggningstillgångar redovisas till anskaffningsvärde minskat med avskrivningar. I anskaffningsvärdet ingår utgifter som direkt kan hänföras till förvärvet av tillgången. När en komponent i en anläggningstillgång byts ut, utrangeras eventuell kvarvarande del av den gamla komponenten och den nya komponentens anskaffningsvärde aktiveras. Tillkommande utgifter som avser tillgångar som inte delas upp i komponenter läggs till anskaffningsvärdet om de beräknas ge företaget framtida ekonomiska fördelar, till den del tillgångens prestanda ökar i förhållande till tillgångens värde vid anskaffningstidpunkten .

Utgifter för löpande reparation och underhåll redovisas som kostnader.

Realisationsvinst respektive realisationsförlust vid avyttring av en anläggningstillgång redovisas som Övrig rörelseintäkt respektive Övrig rörelsekostnad.

Avskrivning sker linjärt över den förväntade nyttjandeperioden med hänsyn till väsentligt restvärde. Följande avskrivningsprocent tillämpas:

Industribyggnader som används i rörelsen

- Stomme	40 år
- Övriga installationer	20 år
Inventarier, verktyg och installationer	5 år

Nedskrivningsprövning av icke-finansiella anläggningstillgångar

När det finns en indikation på att en tillgångs värde minskat, görs en prövning av nedskrivningsbehov. Har tillgången ett återvinningsvärde som är lägre än det redovisade värdet, skrivs den ner till återvinningsvärdet. Vid bedömning av nedskrivningsbehov grupperas tillgångarna på de lägsta nivåer där det finns separata identifierbara kassaflöden (kassagenererande enheter). För tillgångar, andra än goodwill, som tidigare skrivits ner görs per varje balansdag en prövning av om återföring bör göras.

Leasingavtal

Leasingavtal där de ekonomiska fördelar och risker som är hänförliga till leasingobjektet i allt väsentligt kvarstår hos leasegivaren, klassificeras som operationell leasing. Betalningar, inklusive en första förhöjd hyra, enligt dessa avtal redovisas som kostnad linjärt över leasingperioden.

Finansiella instrument

Finansiella instrument som redovisas i balansräkningen inkluderar värdepapper, kundfordringar och övriga fordringar, leverantörsskulder. Instrumenten redovisas i balansräkningen när koncernen blir part i instrumentets avtalsmässiga villkor.

Finansiella tillgångar tas bort från balansräkningen när rätten att erhålla kassaflöden från instrumentet har löpt ut eller överförs och koncernen har överfört i stort sett alla risker och förmåner som är förknippade med äganderätten.

Finansiella skulder tas bort från balansräkningen när förpliktelserna har reglerats eller på annat sätt upphört.

Kundfordringar och övriga fordringar

Fordringar redovisas som omsättningstillgångar med undantag för poster med förfalldag mer än 12 månader efter balansdagen, vilka klassificeras som anläggningstillgångar. Fordringar tas upp till det belopp som förväntas bli inbetalt efter avdrag för individuellt bedömda osäkra fordringar. Fordringar som är räntefria eller som löper med ränta som avviker från marknadsräntan och har en löptid överstigande 12 månader redovisas till ett diskonterat nuvärde och tidsvärdeförändringen redovisas som ränteintäkt i resultaträkningen.

Andra långfristiga värdepappersinnehav

Värdepapper och finansiella fordringar som är anskaffade med avsikt att innehas långsiktigt redovisas inledningsvis till verkligt värde och därefter till upplupet anskaffningsvärde.

Leverantörsskulder

Leverantörsskulder redovisas till anskaffningsvärde efter avdrag för transaktionskostnader.

Derivatinstrument

Derivatinstrument med positivt värde värderas löpande i enlighet med lägsta värdets princip, derivatinstrument med negativt värde värderas till det negativa värdet. De värdeförändringar som uppkommer inom ramen för lägsta värdets princip och ändringar av negativt värde, redovisas omedelbart i resultaträkningen. Värdeförändringar på derivatinstrument som utgör kortfristiga och långfristiga skulder redovisas i olika poster i resultaträkningen beroende på syfte med innehavet av derivatinstrumentet - värdeförändring av ränteswappar redovisas i posten Räntekostnader och liknande resultatposter medan värdeförändring på valutaterminer redovisas i posten Övriga kostnader i resultaträkningen.

Kvittning av finansiell fordran och finansiell skuld

En finansiell tillgång och en finansiell skuld kvittas och redovisas med ett nettobelopp i balansräkningen endast då legal kvittningsrätt föreligger.

Nedskrivningsprövning av finansiella anläggningstillgångar

Vid varje balansdag bedömer Allard Support for better life AB om det finns någon indikation på nedskrivningsbehov i någon utav de finansiella anläggningstillgångarna. Nedskrivning sker om värdenedgången bedöms vara bestående. Nedskrivning redovisas i resultaträkningsposten Resultat från övriga värdepapper och fordringar som är anläggningstillgångar. Nedskrivningsbehovet prövas individuellt för aktier och andelar och övriga enskilda finansiella anläggningstillgångar som är väsentliga.

Varulager

Varulagret värderas till det lägsta av anskaffningsvärdet och nettoförsäljningsvärdet. Anskaffningsvärdet fastställs med användning av först in, först ut-metoden (FIFU). För råvaror ingår alla utgifter som är direkt hänförliga till anskaffningen av varorna i anskaffningsvärdet. För varor under tillverkning och färdiga varor inkluderar anskaffningsvärdet formgivningskostnader, råmaterial, direkt lön, andra direkta kostnader samt hänförliga indirekta tillverkningskostnader.

Ersättningar till anställda

Kortfristiga ersättningar: Kortfristiga ersättningar i koncernen utgörs av lön, sociala avgifter, betald semester, betald sjukfrånvaro, sjukvård och bonus. Kortfristiga ersättningar redovisas som en kostnad och en skuld då det finns en legal eller informell förpliktelse att betala ut en ersättning.

Ersättningar efter avslutad anställning: I Allard Support for better life AB förekommer endast avgiftsbestämda pensionsplaner. I avgiftsbestämda planer betalar företaget fastställda avgifter till ett annat företag och har inte någon legal eller informell förpliktelse att betala något ytterligare även om det andra företaget inte kan uppfylla sitt åtagande. Koncernens resultat belastas för kostnader i takt med att de anställdas tjänster utförts.

Offentliga bidrag

Offentliga bidrag som är förenade med krav på framtida prestation och erhålls i förskott redovisas som skuld. I takt med att villkoren uppfylls reduceras skulden och en övrig rörelseintäkt redovisas.

Offentliga bidrag som inte är förenade med krav på framtida prestationer redovisas som övrig rörelseintäkt när villkoren för att få bidraget uppfyllts.

Kassaflödesanalys

Kassaflödesanalysen upprättas enligt indirekt metod. Det redovisade kassaflödet omfattar endast transaktioner som medfört in- eller utbetalningar.

Moderföretagets redovisnings- och värderingsprinciper

Samma redovisnings- och värderingsprinciper tillämpas i moderföretaget som i koncernen, förutom i de fall som anges nedan.

Eget kapital

Eget kapital delas in i bundet och fritt kapital, i enlighet med ÅRLs indelning.

Obeskattade reserver

Obeskattade reserver redovisas med bruttobelopp i balansräkningen, inklusive den uppskjutna skatteskuld som är hänförlig till reserverna.

Bokslutsdispositioner

Förändringar av obeskattade reserver redovisas som bokslutsdispositioner i resultaträkningen. Koncernbidrag redovisas enligt alternativregeln, vilket innebär som bokslutsdispositioner i resultaträkningen.

Leasingavtal

Samtliga leasingavtal där företaget är leasingtagare redovisas som operationell leasing (hyresavtal), oavsett om avtalen är finansiella eller operationella. Leasingavgiften redovisas som en kostnad linjärt över leasingperioden.

Aktier och andelar i dotterföretag

Aktier och andelar i dotterföretag redovisas till anskaffningsvärde efter avdrag för eventuella nedskrivningar. I anskaffningsvärdet ingår köpeskillingen som erlagts för aktierna samt förvärvskostnader. Eventuella kapitaltillskott läggs till anskaffningsvärdet när de uppkommer. Utdelning från dotterföretag redovisas som intäkt.

Nyckeltalsdefinitioner

Soliditet

Eget kapital och obeskattade reserver (med avdrag för uppskjuten skatt) i förhållande till balansomslutningen.

Avkastning på eget kapital

Resultat efter finansiella poster i förhållande till eget kapital och obeskattade reserver (med avdrag för uppskjuten skatt).

Uppskattningar och bedömningar

Allard Support for better life AB gör uppskattningar och bedömningar om framtiden. De uppskattningar för redovisningsändamål som blir följden av dessa kommer, definitionsmässigt, sällan att motsvara det verkliga resultatet. De uppskattningar och antaganden som innebär en betydande risk för väsentliga justeringar i redovisade värden för tillgångar och skulder under nästkommande år behandlas i huvuddrag nedan.

Inkurans i varulager

Koncernens försäljning är beroende av att snabbt kunna leverera rätt produkt, i rätt tid. Då många varors ledtider är långa är lagernivåerna relativt höga. Även om produkterna ofta finns i sortimentet över en lång tid finns risk för att vissa produkter, modeller eller storlekar inte säljer enligt prognos och att produkter måste kasseras. I bokslutet görs nedskrivning för inkurans baserat på historiska utfall de senaste två åren för motsvarande produktgrupper. Årets resultat har belastats med 3 141 tkr (3 519 tkr) för inkuransnedskrivningar. Att fastställa nedskrivningsbehovet är en väsentlig och svår bedömningsfråga.

Not 2 Leasingavtal

Koncernen

Årets leasingkostnader avseende leasingavtal, uppgår till 32 101 tkr (28 069 tkr)

Framtida leasingavgifter, för icke uppsägningsbara leasingavtal, förfaller till betalning enligt följande:

	2023	2022
Inom ett år	31 926	25 078
Senare än ett år men inom fem år	84 177	55 855
Senare än fem år	19 633	6 128
	135 736	87 061

I koncernens redovisning utgörs den operationella leasingen i allt väsentligt av hyrda lokaler.

Moderbolaget

Årets leasingkostnader avseende leasingavtal, uppgår till 1 640 tkr (1 785 tkr).

Framtida leasingavgifter, för icke uppsägningsbara leasingavtal, förfaller till betalning enligt följande:

	2023	2022
Inom ett år	251	1 042
Senare än ett år men inom fem år	197	0
Senare än fem år	0	0
	448	1 042

I moderbolagets redovisning utgörs den operationella leasingen av hyrda lokaler och billeasing.

Not 3 Arvode till revisorer

Koncernen

	2023	2022
PwC		
Revisionsuppdrag	1 296	1 178
Övriga tjänster	144	218
	1 440	1 396
Övriga		
Revisionsuppdrag	112	163
Övriga tjänster	12	18
	124	181

Moderbolaget

	2023	2022
PwC		
Revisionsuppdrag	220	220
Övriga tjänster	63	112
	283	332

**Not 4 Anställda och personalkostnader
Koncernen**

	2023	2022
Medelantalet anställda		
Kvinnor	166	171
Män	159	159
	325	330
Löner och andra ersättningar		
Styrelse och verkställande direktör	9 122	10 057
Övriga anställda	162 020	150 703
	171 142	160 760
Sociala kostnader		
Pensionskostnader för styrelse och verkställande direktör	1 434	1 356
Pensionskostnader för övriga anställda	16 569	15 857
Övriga sociala avgifter enligt lag och avtal	32 736	29 636
	50 739	46 849
Totala löner, ersättningar, sociala kostnader och pensionskostnader	221 881	207 609
Könsfördelning bland ledande befattningshavare koncern		
Andel kvinnor i styrelsen	40 %	40 %
Andel män i styrelsen	60 %	60 %
Andel kvinnor bland övriga ledande befattningshavare	36 %	36 %
Andel män bland övriga ledande befattningshavare	64 %	64 %

Moderbolaget

	2023	2022
Medelantalet anställda		
Kvinnor	10	9
Män	9	8
	19	17
Löner och andra ersättningar		
Styrelse och verkställande direktör	1 295	1 527
Övriga anställda	10 249	9 055
	11 544	10 582
Sociala kostnader		
Pensionskostnader för styrelse och verkställande direktör	200	120
Pensionskostnader för övriga anställda	1 078	1 090
Övriga sociala avgifter enligt lag och avtal	3 635	3 341
	4 913	4 551
Totala löner, ersättningar, sociala kostnader och pensionskostnader	16 457	15 133

**Könsfördelning bland ledande befattningshavare
moderbolag**

Andel kvinnor i styrelsen	40 %	40 %
Andel män i styrelsen	60 %	60 %
Andel kvinnor bland övriga ledande befattningshavare	40 %	40 %
Andel män bland övriga ledande befattningshavare	60 %	60 %

**Not 5 Löner och andra ersättningar fördelade per land
Koncernen**

	2023	2022
Sverige	90 335	78 211
Irland	13 512	13 150
Belgien	0	4 370
USA	24 062	23 054
Hongkong/Kina	7 601	8 217
Finland	27 638	24 968
Norge	4 183	5 149
Danmark	3 811	3 641
	171 142	160 760

**Not 6 Övriga ränteintäkter och liknande resultatposter
Koncernen**

	2023	2022
Extern ränta	2 078	362
Orealiserade värdeförändringar	761	481
	2 839	843

Moderbolaget

	2023	2022
Intern ränta	2 570	1 240
Extern ränta	1 669	191
Orealiserade värdeförändringar	761	481
	5 000	1 912

**Not 7 Räntekostnader och liknande resultatposter
Koncernen**

	2023	2022
Övriga räntekostnader	3 133	2 214
Övriga poster	0	151
Valutaomräkningsdifferenser	2 499	2 471
	5 632	4 836

Moderbolaget

	2023	2022
Räntekostnader till koncernföretag	1 324	146
Övriga räntekostnader	861	550
Valutaomräkningsdifferenser	1 601	3 041
	3 786	3 737

**Not 8 Aktuell och uppskjuten skatt
Koncernen**

	2023	2022
Skatt på årets resultat		
Aktuell skatt	-9 194	-7 821
Förändring av uppskjuten skatt på temporära skillnader	1 071	1 888
Totalt redovisad skatt	-8 123	-5 933

Avstämning av effektiv skatt

	2023	2022
	Belopp	Belopp
Redovisat resultat före skatt	22 499	17 086
Skatt enligt gällande skattesats 20,6% (20,6%)	-4 635	-3 520
Ej avdragsgilla kostnader	-1 531	-1 766
Ej skattepliktiga intäkter	69	669
Skatteeffekt av schablonränta på periodiseringsfond	-243	-64
Effekt av ändrad skattesats	0	-19
Effekt av utländska skattesatser	-127	-23
Förändring av temporära skillnader	121	-310
Skatt hänförlig till tidigare år	-42	314
Förändring ej aktiverat underskott	-1 735	-1 215
Redovisad effektiv skatt	-8 123	-5 933

Moderbolaget

	2023	2022
Skatt på årets resultat		
Aktuell skatt	-453	-57
Förändring av uppskjuten skatt avseende temporära skillnader	-157	-109
Totalt redovisad skatt	-610	-166

Avstämning av effektiv skatt

	2023		2022	
	Procent	Belopp	Procent	Belopp
Redovisat resultat före skatt		9 368		9 325
Skatt enligt gällande skattesats	20,60	-1 930	20,60	-1 921
Ej avdragsgilla kostnader		-2 400		-1 235
Ej skattepliktiga intäkter		3 728		3 074
Under året utnyttjande av tidigare års underskottsavdrag vars skattevärde ej redovisats som tillgång		0		27
Skatteeffekt avsättning till periodiseringsfond		150		0
Skatteeffekt av schablonränta på periodiseringsfond		-2		-1
Förändring av temporära skillnader		-157		-109
Redovisad effektiv skatt	6,51	-610	1,77	-165

**Not 9 Balanserade utgifter för programvaror
Koncernen**

	2023-12-31	2022-12-31
Ingående anskaffningsvärden	2 386	906
Inköp	63	1 002
Försäljningar/utrangeringar	0	0
Omklassificeringar	0	478
Utgående ackumulerade anskaffningsvärden	2 449	2 386
Ingående avskrivningar	-848	-246
Försäljningar/utrangeringar	0	0
Omklassificeringar	0	-303
Årets avskrivningar	-437	-299
Utgående ackumulerade avskrivningar	-1 285	-848
Utgående redovisat värde	1 164	1 538

Moderbolaget

	2023-12-31	2022-12-31
Ingående anskaffningsvärden	1 057	906
Inköp	0	151
Utgående ackumulerade anskaffningsvärden	1 057	1 057
Ingående avskrivningar	-423	-246
Årets avskrivningar	-176	-177
Utgående ackumulerade avskrivningar	-599	-423
Utgående redovisat värde	458	634

**Not 10 Patent och försäljningsrättigheter
Koncernen**

	2023-12-31	2022-12-31
Ingående anskaffningsvärden	11 649	12 547
Inköp	274	36
Försäljningar/utrangeringar	-6 398	-456
Omklassificeringar	0	-478
Utgående ackumulerade anskaffningsvärden	5 525	11 649
Ingående avskrivningar	-11 367	-11 984
Försäljningar/utrangeringar	6 398	456
Omklassificeringar	0	303
Årets avskrivningar	-152	-141
Utgående ackumulerade avskrivningar	-5 121	-11 366
Utgående redovisat värde	404	283

**Not 11 Goodwill
Koncernen**

	2023-12-31	2022-12-31
Ingående anskaffningsvärden	64 641	63 619
Tillkommit via förvärv	340	861
Omräkningsdifferenser	0	161
Utgående ackumulerade anskaffningsvärden	64 981	64 641
Ingående avskrivningar	-58 418	-55 547
Årets avskrivningar	-3 166	-2 857
Omräkningsdifferenser	-1	-14
Utgående ackumulerade avskrivningar	-61 585	-58 418
Utgående redovisat värde	3 396	6 223

**Not 12 Byggnader och mark
Koncernen**

	2023-12-31	2022-12-31
Ingående anskaffningsvärden	82 839	81 220
Inköp	120	108
Försäljningar/utrangeringar	-10 883	0
Omräkningsdifferenser	-54	1 512
Utgående ackumulerade anskaffningsvärden	72 022	82 840
Ingående avskrivningar	-28 518	-24 669
Försäljningar/utrangeringar	7 522	0
Årets avskrivningar	-2 239	-2 855
Omräkningsdifferenser	38	-994
Utgående ackumulerade avskrivningar	-23 197	-28 518
Utgående redovisat värde	48 825	54 322

**Not 13 Förbättringsutgift på annans fastighet
Koncernen**

	2023-12-31	2022-12-31
Ingående anskaffningsvärden	30 909	30 651
Inköp	414	303
Försäljningar/utrangeringar	-7 563	-69
Omräkningsdifferenser	-5	25
Utgående ackumulerade anskaffningsvärden	23 755	30 910
Ingående avskrivningar	-8 968	-7 151
Försäljningar/utrangeringar	2 983	104
Årets avskrivningar	-1 701	-1 914
Omräkningsdifferenser	2	-7
Utgående ackumulerade avskrivningar	-7 684	-8 968
Utgående redovisat värde	16 071	21 942

**Not 14 Inventarier, verktyg och installationer
Koncernen**

	2023-12-31	2022-12-31
Ingående anskaffningsvärden	84 526	76 375
Inköp	6 443	5 832
Försäljningar/utrangeringar	-16 069	-563
Omräkningsdifferenser	-470	2 882
Utgående ackumulerade anskaffningsvärden	74 430	84 526
Ingående avskrivningar	-66 598	-56 946
Försäljningar/utrangeringar	13 014	255
Årets avskrivningar	-7 390	-7 619
Omräkningsdifferenser	404	-2 288
Utgående ackumulerade avskrivningar	-60 570	-66 598
Utgående redovisat värde	13 860	17 928

Moderbolaget

	2023-12-31	2022-12-31
Ingående anskaffningsvärden	490	815
Inköp	97	0
Försäljningar/utrangeringar	-393	-325
Utgående ackumulerade anskaffningsvärden	194	490
Ingående avskrivningar	-304	-271
Försäljningar/utrangeringar	262	76
Årets avskrivningar	-45	-109
Utgående ackumulerade avskrivningar	-87	-304
Utgående redovisat värde	107	186

**Not 15 Specifikation andelar i intresseföretag och joint venture
Koncernen**

Joint ventures	Kapital- andel	Rösträtts- andel
Alfimed AS	50%	50%
Neuro Rehabilitation Scand. AB	50%	50%
Allmay International Ltd	50%	50%
Neuro Clinic Holding AB	50%	50%

	Org.nr	Säte
Alfimed AS	892142262	Slemmestad/NO
Neuro Rehabilitation Scand. AB	559062-5124	Stockholm
Allmay International Ltd	946595	Hong Kong
Neuro Clinic Holding AB	559083-3694	Stockholm

Allmay International innehar andelar i MVP Sport till ett värde av 27.463:- (f.g. år 39.657:-)

Moderbolaget

Joint ventures	Kapital- andel	Rösträtts- andel	Antal andelar	Bokfört värde
Alfimed AS	50	50	500	71
Neuro Rehabilitation Scandinavia AB	50	50	250	2 525
Allmay International Ltd	50	50	1	1
Neuro Clinic Holding AB	50	50	250	14 564
				17 161

	Org.nr	Säte
Alfimed AS	892142262	Slemmestad
Neuro Rehabilitation Scandinavia AB	559062-5124	Stockholm
Allmay International Ltd	946595	Hong Kong
Neuro Clinic Holding AB	559083-3694	Stockholm

**Not 16 Andra långfristiga värdepappersinnehav
Koncernen**

	2023-12-31	2022-12-31
Ingående anskaffningsvärden	1 348	1 352
Försäljningar	0	-4
Utgående ackumulerade anskaffningsvärden	1 348	1 348
Utgående redovisat värde	1 348	1 348

Moderbolaget

	2023-12-31	2022-12-31
Ingående anskaffningsvärden	1 342	1 342
Utgående ackumulerade anskaffningsvärden	1 342	1 342
Utgående redovisat värde	1 342	1 342

**Not 17 Andra långfristiga fordringar
Koncernen**

Andra långfristiga fordringar avser främst hyresdepositioner

	2023-12-31	2022-12-31
Övrig långfristig fordran	4 459	4 459
Avgående fordringar	-1	0
Tillkommande fordringar	131	0
Utgående ackumulerade anskaffningsvärden	4 589	4 459
Utgående redovisat värde	4 589	4 459

Moderbolaget

	2023-12-31	2022-12-31
Övrig långfristig fordran	108	108
Utgående ackumulerade anskaffningsvärden	108	108
Ingående nedskrivningar	-46	0
Amorteringar, avgående fordringar	-1	-46
Utgående ackumulerade nedskrivningar	-47	-46
Utgående redovisat värde	61	62

**Not 18 Förutbetalda kostnader och upplupna intäkter
Koncernen**

	2023-12-31	2022-12-31
Förutbetalda leverantörsfakturor	7 409	8 407
Förutbetalda leasingavgifter	260	140
Upplupen bonus	0	541
Förutbetalda personalförsäkringar	492	480
Övriga poster	573	113
	8 734	9 681

Moderbolaget

	2023-12-31	2022-12-31
Förutbetalda leverantörsfakturor	1 880	1 714
Förutbetalda personalförsäkringar	49	49
Övriga poster	0	1
	1 929	1 764

**Not 19 Eventualförpliktelser
Koncernen**

	2023-12-31	2022-12-31
Företagsinteckningar	14 650	14 650
	14 650	14 650

**Not 20 Uppskjuten skatt
Koncernen**

	2023-12-31	2022-12-31
Uppskjuten skatt på obeskattade reserver	12 312	12 680
Uppskjuten skatt på övervärde i byggnader	3 174	4 129
Internvinst lager	-2 790	-2 923
Övriga skattepliktiga temporära skillnader	-1 236	-1 439
Belopp vid årets utgång	11 460	12 447

**Not 21 Transaktioner med närstående
Koncernen**

	2023-12-31	2022-12-31
Lån från aktieägare	51 335	51 335
Avgående fordringar	-835	0
Utgående ackumulerade anskaffningsvärden	50 500	51 335
Utgående redovisat värde	50 500	51 335

Lånet från aktieägare löper med marknadsmässig ränta och har ingen fastställd återbetalningstid, debiterad ränta baseras på statslåneränta plus 3 procentenheter.

**Not 22 Upplupna kostnader och förutbetalda intäkter
Koncernen**

	2023-12-31	2022-12-31
Upplupen bonus	4 331	4 354
Upplupna semesterlöner	19 345	17 692
Upplupna sociala avgifter	5 342	4 980
Övriga poster	9 158	11 188
	38 176	38 214

Moderbolaget

	2023-12-31	2022-12-31
Upplupen bonus	821	669
Upplupna semesterlöner	1 786	1 590
Upplupna sociala avgifter	561	495
Övriga poster	311	982
	3 479	3 736

**Not 23 Justering för poster som inte ingår i kassaflödet
Koncernen**

	2023-12-31	2022-12-31
Avskrivningar	15 085	15 686
Övrigt	0	278
Vinst vid försäljning av anläggningstillgångar	4 616	0
	19 701	15 964

Moderbolaget

	2023-12-31	2022-12-31
Avskrivningar	222	285
Övriga poster	-453	-57
	-231	228

**Not 24 Resultat från andelar i koncernföretag
Moderbolaget**

	2023	2022
Utdelningar från koncernföretag	13 000	8 000
Resultat vid avyttringar	5 798	0
Nedskrivningar	-11 096	-4 917
	7 702	3 083

**Not 25 Bokslutsdispositioner
Moderbolaget**

	2023	2022
Avsättning till periodiseringsfond	-730	0
Erhållna koncernbidrag	0	3 800
	-730	3 800

**Not 26 Andelar i dotterföretag
Koncernen**

	Org.nr	Säte
Camp Scandinavia AB	556221-8270	Helsingborg
Camp Scandinavia A/S Norge	857270312	Oslo
Camp Scandinavia A/S Danmark	28998112	Köpenhamn
Camp Scandinavia OY Finland	0282300-0	Helsingfors
Allard USA Inc.	167975	Liege
Allard Manufacturing AB	43-2082702	Rockaway
Allard Support UK Ltd.	556732-4578	Helsingborg
Evers Composite AB	233507	Dublin
Camp Pro Scandinavia AB	556761-1685	Malmö
Camp Pro Ortopedteknik AB	556984-8137	Helsingborg
Allard Bettter living AB	556808-0252	Stockholm
Chateau Allard AB	559079-6453	Helsingborg
Allard Piken 4 AB	559081-8984	Helsingborg
Camp Clinic OY	556033-5761	Helsingborg

Moderbolaget

	Kapital- och rösträtts andel i %	Antal aktier	Bokfört värde 2023-12-31	Eget kapital 2023-12-31
Direkta innehav				
Camp Scandinavia AB	100	7500	13 041	35 237
Allard Support UK	100	97617	17 564	28 865
Evers Composite AB	100	1000	263	1 344
Allard USA Inc.	100	1000	75	17 888
Allard Manufacturing AB	100	1000	109	8 715
Camp Pro Scandinavia AB	100	500	2 721	10 711
Camp Pro Ortopedteknik AB	100	500	32 205	9 408
Allard Better living AB	100	500	50	85
Camp Clinic OY	100	500	7 491	5 663
INDIREKTA INNEHAV	-			
Camp Scandinavia A/S Danmark	100	302		
Camp Scandinavia OY	100	2500		
Chateau Allard AB	100	500		
Allard Piken AB	100	1000		
Camp Scandinavia Norge A/s	100	100		
				117 916

Under året har Runlite SA sålts.

**Not 27 Antal aktier och kvotvärde
Moderbolaget**

Aktiekapitalet består av 1 000 st aktier med kvotvärde 100 kr.

**Not 28 Disposition av vinst eller förlust
Moderbolaget**

2023-12-31

Förslag till vinstdisposition

Styrelsen föreslår att till förfogande stående vinstmedel:

balanserad vinst	117 685
årets vinst	8 028
	125 713

disponeras så att

till aktieägare utdelas

10 000

i ny räkning överföres

115 713

125 713

**Not 29 Väsentliga händelser efter räkenskapsårets slut
Moderbolaget**

Camp Pro Ortopedtekniks verksamhet i Malmö har överlåtits till två anställda samtidigt har verksamheten i Uppsala flyttat in i nya lokaler på Studenternas i Uppsala.

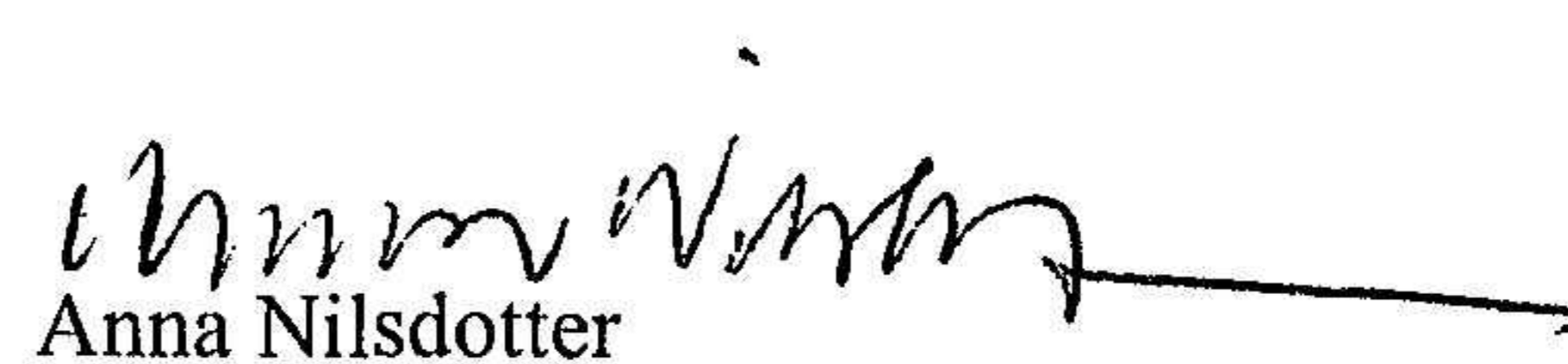
Resultat- och balansräkningen kommer att föreläggas på årsstämma för fastställelse.

Helsingborg


14/6 2024




Peter Allard
Verkställande direktör



Anna Nilsson



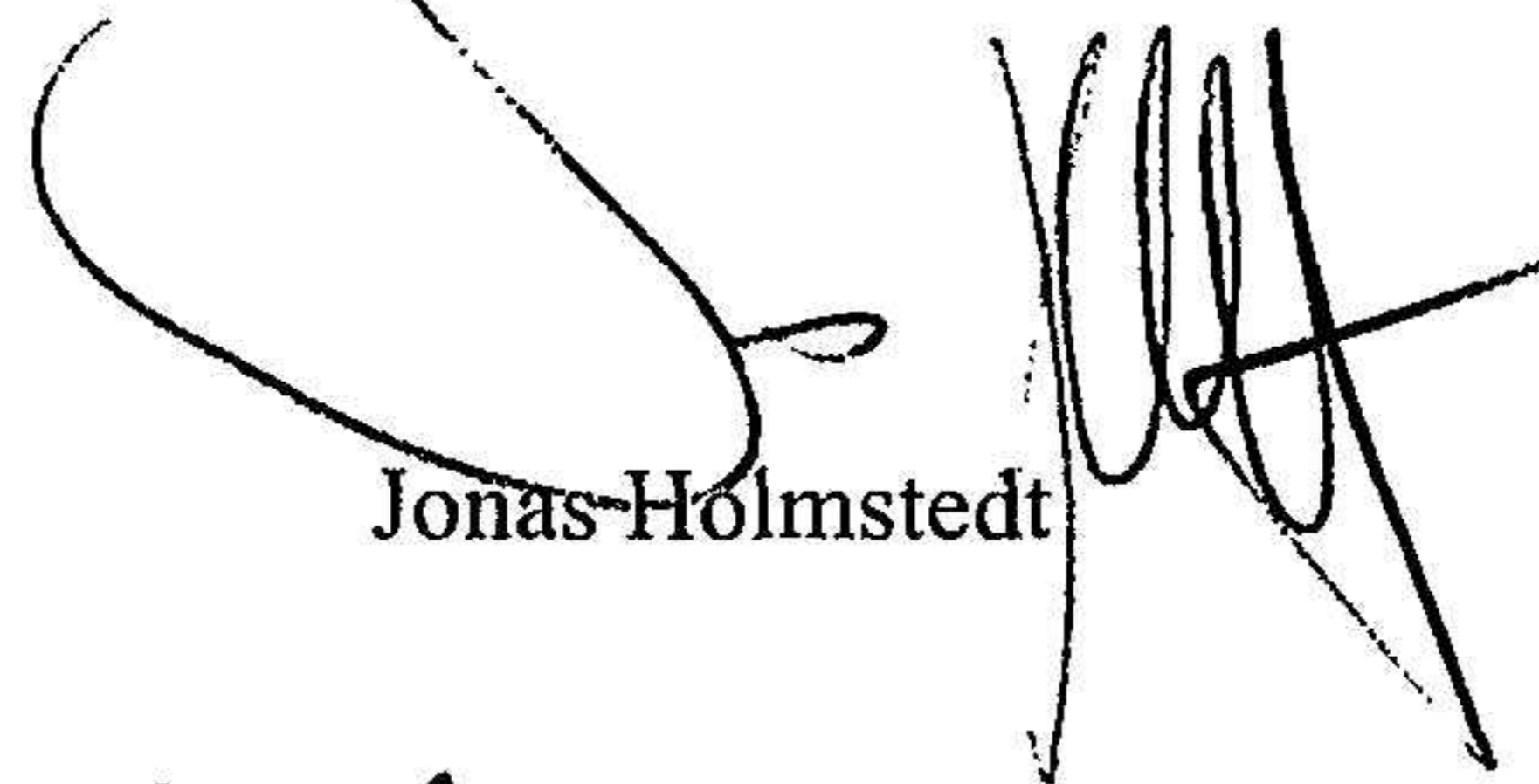
Per Widengren



Bengt Håkansson



Amela Hodzic




Jonas Holmstedt

Vår revisionsberättelse har lämnats

14 juni 2024

Öhrlings PricewaterhouseCoopers AB



Tord Sasser
Auktoriserad revisor

Revisionsberättelse

Till bolagsstämman i Allard Support for better life AB, org.nr 556623-6153

Rapport om årsredovisningen och koncernredovisningen

Uttalanden

Vi har utfört en revision av årsredovisningen och koncernredovisningen för Allard Support for better life AB för år 2023 med undantag för hållbarhetsrapporten på sidorna 2-3.

Enligt vår uppfattning har årsredovisningen och koncernredovisningen upprättats i enlighet med årsredovisningslagen och ger en i alla väsentliga avseenden rättvisande bild av moderbolagets och koncernens finansiella ställning per den 31 december 2023 och av dessas finansiella resultat och kassaflöde för året enligt årsredovisningslagen. Våra uttalanden omfattar inte hållbarhetsrapporten på sidorna 2-3. Förvaltningsberättelsen är förenlig med årsredovisningens och koncernredovisningens övriga delar.

Vi tillstyrker därför att bolagsstämman fastställer resultaträkningen och balansräkningen för moderbolaget och koncernen.

Grund för uttalanden

Vi har utfört revisionen enligt International Standards on Auditing (ISA) och god revisionssed i Sverige. Vårt ansvar enligt dessa standarder beskrivs närmare i avsnittet Revisorns ansvar. Vi är oberoende i förhållande till moderbolaget och koncernen enligt god revisorssed i Sverige och har i övrigt fullgjort vårt yrkesetiska ansvar enligt dessa krav.

Vi anser att de revisionsbevis vi har inhämtat är tillräckliga och ändamålsenliga som grund för våra uttalanden.

Annan information än årsredovisningen och koncernredovisningen

Detta dokument innehåller även annan information än årsredovisningen och koncernredovisningen och återfinns på sidorna 2-3. Det är styrelsen och verkställande direktören som har ansvaret för denna andra information.

Vårt uttalande avseende årsredovisningen och koncernredovisningen omfattar inte denna information och vi gör inget uttalande med bestyrkande avseende denna andra information.

I samband med vår revision av årsredovisningen och koncernredovisningen är det vårt ansvar att läsa den information som identifieras ovan och överväga om informationen i väsentlig utsträckning är oförenlig med årsredovisningen och koncernredovisningen. Vid denna genomgång beaktar vi även den kunskap vi i övrigt inhämtat under revisionen samt bedömer om informationen i övrigt verkar innehålla väsentliga felaktigheter.

Om vi, baserat på det arbete som har utförts avseende denna information, drar slutsatsen att den andra informationen innehåller en väsentlig felaktighet, är vi skyldiga att rapportera detta. Vi har inget att rapportera i det avseendet.

Styrelsens och verkställande direktörens ansvar

Det är styrelsen och verkställande direktören som har ansvaret för att årsredovisningen och koncernredovisningen upprättas och att de ger en rättvisande bild enligt årsredovisningslagen. Styrelsen och verkställande direktören ansvarar även för den interna kontroll som de bedömer är nödvändig för att upprätta en årsredovisning och koncernredovisning som inte innehåller några väsentliga felaktigheter, vare sig dessa beror på oegentligheter eller misstag.

Vid upprättandet av årsredovisningen och koncernredovisningen ansvarar styrelsen och verkställande direktören för bedömningen av bolagets och koncernens förmåga att fortsätta verksamheten. De upplyser, när så är tillämpligt, om förhållanden som kan påverka förmågan att fortsätta verksamheten och att använda antagandet om fortsatt drift. Antagandet om fortsatt drift tillämpas dock inte om styrelsen och verkställande direktören avser att likvidera bolaget, upphöra med verksamheten eller inte har något realistiskt alternativ till att göra något av detta.

Revisorns ansvar

Våra mål är att uppnå en rimlig grad av säkerhet om huruvida årsredovisningen och koncernredovisningen som helhet inte innehåller några väsentliga felaktigheter, vare sig dessa beror på oegentligheter eller misstag, och att lämna en revisionsberättelse som innehåller våra uttalanden. Rimlig säkerhet är en hög grad av säkerhet, men är ingen garanti för att en revision som utförs enligt ISA och god revisionssed i Sverige alltid kommer att upptäcka en väsentlig felaktighet om en sådan finns. Felaktigheter kan uppstå på grund av oegentligheter eller misstag och anses vara väsentliga om de enskilt eller tillsammans rimligen kan förväntas påverka de ekonomiska beslut som användare fattar med grund i årsredovisningen och koncernredovisningen.

En ytterligare beskrivning av vårt ansvar för revisionen av årsredovisningen och koncernredovisningen finns på Revisorsinspektionens webbplats: www.revisorsinspektionen.se/revisornsansvar. Denna beskrivning är en del av revisionsberättelsen.

Rapport om andra krav enligt lagar och andra författningar

Uttalanden

Utöver vår revision av årsredovisningen och koncernredovisningen har vi även utfört en revision av styrelsens och verkställande direktörens förvaltning för Allard Support for better life AB för år 2023 samt av förslaget till dispositioner beträffande bolagets vinst eller förlust.

Vi tillstyrker att bolagsstämman disponerar vinsten enligt förslaget i förvaltningsberättelsen och beviljar styrelsens ledamöter och verkställande direktören ansvarsfrihet för räkenskapsåret.

Grund för uttalanden

Vi har utfört revisionen enligt god revisionssed i Sverige. Vårt ansvar enligt denna beskrivs närmare i avsnittet Revisorns ansvar. Vi är oberoende i förhållande till moderbolaget och koncernen enligt god revisorssed i Sverige och har i övrigt fullgjort vårt yrkesetiska ansvar enligt dessa krav.

Vi anser att de revisionsbevis vi har inhämtat är tillräckliga och ändamålsenliga som grund för våra uttalanden.

Styrelsens och verkställande direktörens ansvar

Det är styrelsen som har ansvaret för förslaget till dispositioner beträffande bolagets vinst eller förlust. Vid förslag till utdelning innefattar detta bland annat en bedömning av om utdelningen är försvarlig med hänsyn till de krav som bolagets och koncernens verksamhetsart, omfattning och risker ställer på storleken av moderbolagets och koncernens egna kapital, konsolideringsbehov, likviditet och ställning i övrigt.

Styrelsen ansvarar för bolagets organisation och förvaltningen av bolagets angelägenheter. Detta innefattar bland annat att fortlöpande bedöma bolagets och koncernens ekonomiska situation, och att tillse att bolagets organisation är utformad så att bokföringen, medelsförvaltningen och bolagets ekonomiska angelägenheter i övrigt kontrolleras på ett betryggande sätt. Den verkställande direktören ska sköta den löpande förvaltningen enligt styrelsens riktlinjer och anvisningar och bland annat vidta de åtgärder som är nödvändiga för att bolagets bokföring ska fullgöras i överensstämmelse med lag och för att medelsförvaltningen ska skötas på ett betryggande sätt.

Revisorns ansvar

Vårt mål beträffande revisionen av förvaltningen, och därmed vårt uttalande om ansvarsfrihet, är att inhämta revisionsbevis för att med en rimlig grad av säkerhet kunna bedöma om någon styrelseledamot eller verkställande direktören i något väsentligt avseende:

- företagit någon åtgärd eller gjort sig skyldig till någon försummelse som kan föranleda ersättningsskyldighet mot bolaget, eller
- på något annat sätt handlat i strid med aktiebolagslagen, årsredovisningslagen eller bolagsordningen.

Vårt mål beträffande revisionen av förslaget till dispositioner av bolagets vinst eller förlust, och därmed vårt uttalande om detta, är att med rimlig grad av säkerhet bedöma om förslaget är förenligt med aktiebolagslagen.

Rimlig säkerhet är en hög grad av säkerhet, men ingen garanti för att en revision som utförs enligt god revisionssed i Sverige alltid kommer att upptäcka åtgärder eller försummelser som kan föranleda ersättningsskyldighet mot bolaget, eller att ett förslag till dispositioner av bolagets vinst eller förlust inte är förenligt med aktiebolagslagen.

En ytterligare beskrivning av vårt ansvar för revisionen av förvaltningen finns på Revisorsinspektionens webbplats: www.revisorsinspektionen.se/revisornsansvar. Denna beskrivning är en del av revisionsberättelsen.

Revisorns yttrande avseende den lagstadgade hållbarhetsrapporten

Det är styrelsen som har ansvaret för hållbarhetsrapporten på sidorna 2–3 och för att den är upprättad i enlighet med årsredovisningslagen.

Vår granskning har skett enligt FAR:s uttalande RevR 12 Revisorns yttrande om den lagstadgade hållbarhetsrapporten. Detta innebär att vår granskning av hållbarhetsrapporten har en annan inriktning och en väsentligt mindre omfattning jämfört med den inriktning och omfattning som en revision enligt International Standards on Auditing och god revisionssed i Sverige har. Vi anser att denna granskning ger oss tillräcklig grund för vårt uttalande.

En hållbarhetsrapport har upprättats.

Helsingborg den 14 juni 2024

Öhrlings PricewaterhouseCoopers AB



Tord Sassler
Auktoriserad revisor

2024062015167