

**Årsredovisning**  
och  
**Koncernredovisning**  
för  
**Förvaltning i Gnista AB**  
556523-5032

Räkenskapsåret

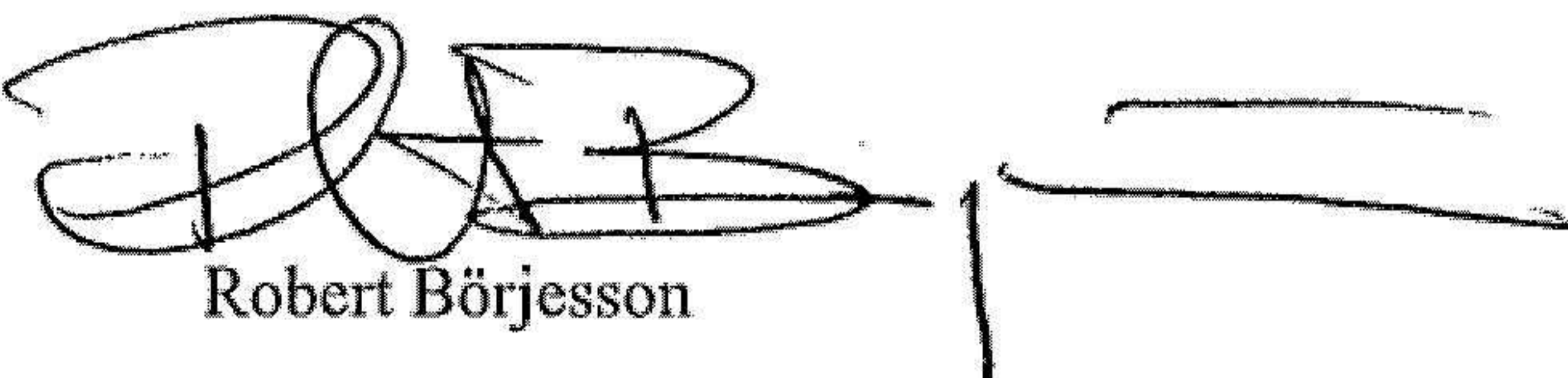
2024-02-01 - 2025-01-31

**Fastställelseintyg**

Undertecknad verkställande direktör i Förvaltning i Gnista AB intygar att resultaträkningen och balansräkningen i årsredovisningen för moderbolaget samt koncernresultaträkningen och koncernbalansräkningen har fastställts på årsstämman den 18 juni 2025. Årsstämman beslutade att godkänna styrelsens förslag till resultatdisposition.

Jag intygar också att innehållet i årsredovisningen och revisionsberättelsen stämmer överens med originalen.

Uppsala den 18 juni 2025

  
Robert Börjesson

**Årsredovisning**  
och  
**Koncernredovisning**  
för  
**Förvaltning i Gnista AB**  
556523-5032

Räkenskapsåret

2024-02-01 - 2025-01-31



Styrelsen och verkställande direktören för Förvaltning i Gnista AB avger följande årsredovisning och koncernredovisning för räkenskapsåret 2024-02-01 - 2025-01-31.

Årsredovisningen är upprättad i svenska kronor, SEK. Om inte annat särskilt anges, redovisas alla belopp i hela kronor (kr). Uppgifter inom parentes avser föregående år.

## Förvaltningsberättelse

### Information om verksamheten

Bolaget har till föremål för sin verksamhet att äga och förvalta fast egendom och värdepapper, bedriva förvaltning med värdepapper samt förvalta och hyra ut fritidsfastigheter och därmed förenlig verksamhet.

### Koncern

Bolagets verksamhet utgöres av handel med dagligvaror. Bolaget driver verksamheten i "Maxi ICA Stormarknad Gnista Uppsala " i Uppsala. Förvaltning i Gnista AB äger 95,9 procent av aktierna i Stormarknaden i Gnista AB.

Företaget har sitt säte i Uppsala.

### Väsentliga händelser under räkenskapsåret

40 aktier har i dotterföretag har sålts under räkenskapsåret 2024/2025.

### Förväntad framtida utveckling samt väsentliga risker och osäkerhetsfaktorer

Moderbolaget och koncernen förväntas ha en oförändrad utveckling under kommande räkenskapsår.

### Flerårsöversikt (Tkr)

<b>Koncernen</b>	<b>2024/25</b>	<b>2023/24</b>	<b>2022/23</b>	<b>2021/22</b>	<b>2020/21</b>
Nettoomsättning	471 424	441 649	400 675	390 919	399 601
Rörelsemarginal (%)	7	5	4	5	4
Antal anställda	60	60	70	77	78
Soliditet (%)	51,0	36,0	30,0	27,0	13,0
<b>Moderbolaget</b>	<b>2024/25</b>	<b>2023/24</b>	<b>2022/23</b>	<b>2021/22</b>	
Nettoomsättning	97	0	0	0	
Soliditet (%)	47,6	45,4	33,8	41,6	
Antal anställda	0	0	0	0	

För definitioner av nyckeltal, se Redovisnings- och värderingsprinciper.

### Förändringar i eget kapital

<b>Koncernen</b>	<b>Aktie- kapital</b>	<b>Annat eget kapital inkl. årets resultat</b>	<b>Minoritets- intresse</b>	<b>Totalt</b>
Belopp vid årets ingång	100 000	23 138 313	7 795 674	31 033 987
Disposition enligt beslut av årsstämman:				
Utdelning		-4 000 000	-7 720 774	-11 720 774
Ägandeförändring		500 538	74 850	575 388
Årets resultat		13 216 676	11 290 015	24 506 691
<b>Belopp vid årets utgång</b>	<b>100 000</b>	<b>32 855 527</b>	<b>11 439 765</b>	<b>44 395 292</b>

<b>Moderbolaget</b>	<b>Aktie- kapital</b>	<b>Reserv- fond</b>	<b>Balanserat resultat</b>	<b>Årets resultat</b>	<b>Totalt</b>
Belopp vid årets ingång	100 000	40 000	21 822 990	12 696 539	34 659 529
Disposition enligt beslut av årsstämman:					
Utdelning			-4 000 000		-4 000 000
Balanseras i ny räkning			12 696 539	-12 696 539	0
Årets resultat				6 806 382	6 806 382
<b>Belopp vid årets utgång</b>	<b>100 000</b>	<b>40 000</b>	<b>30 519 529</b>	<b>6 806 382</b>	<b>37 465 911</b>

### Förslag till vinstdisposition

Styrelsen föreslår att till förfogande stående vinstmedel (kronor):

balanserad vinst	30 519 529
årets vinst	6 806 382
	<b>37 325 911</b>

disponeras så att	
i ny räkning överföres	37 325 911
	<b>37 325 911</b>

Koncernens och moderbolagets resultat och ställning i övrigt framgår av efterföljande resultat- och balansräkningar samt kassaflödesanalyser med noter.

## Koncernens Resultaträkning

	Not	2024-02-01 -2025-01-31	2023-02-01 -2024-01-31
Nettoomsättning		471 423 807	441 649 075
Kostnad sålda varor		-393 574 131	-362 951 407
<b>Bruttoresultat</b>		<b>77 849 676</b>	<b>78 697 668</b>
Försäljningskostnader		-25 929 044	-38 260 301
Administrationskostnader		-19 232 660	-21 265 662
Övriga rörelseintäkter		364 928	1 851 739
Övriga rörelsekostnader		-1 128 024	-610 000
<b>Rörelseresultat</b>	2, 4, 5, 7	<b>31 924 876</b>	<b>20 413 444</b>
<b>Resultat från finansiella poster</b>			
Resultat från övriga värdepapper och fordringar som är anläggningstillgångar	9	-115 343	-1 518 445
Övriga ränteintäkter och liknande resultatposter	10	343 518	213 167
Räntekostnader och liknande resultatposter	11	-1 166 037	-1 493 724
		<b>-937 862</b>	<b>-2 799 002</b>
<b>Resultat efter finansiella poster</b>		<b>30 987 014</b>	<b>17 614 442</b>
Skatt på årets resultat		-6 480 323	-3 856 099
<b>Årets resultat</b>		<b>24 506 691</b>	<b>13 758 343</b>
Moderföretagets aktieägare		13 216 676	7 718 227
Minoritetsintresse		11 290 015	6 040 116

## Koncernens Balansräkning

Not 2025-01-31 2024-01-31

### TILLGÅNGAR

#### Anläggningstillgångar

##### *Materiella anläggningstillgångar*

Byggnader och mark	14	26 287 515	27 194 003
Inventarier, verktyg och installationer	15	9 931 625	12 899 790
		<b>36 219 140</b>	<b>40 093 793</b>

##### *Finansiella anläggningstillgångar*

Andra långfristiga värdepappersinnehav	17	22 050 156	18 001 370
Andra långfristiga fordringar	16	31 402	26 800
		<b>22 081 558</b>	<b>18 028 170</b>
<b>Summa anläggningstillgångar</b>		<b>58 300 698</b>	<b>58 121 963</b>

#### Omsättningstillgångar

##### *Varulager m m*

Färdiga varor och handelsvaror		11 295 907	10 251 338
		<b>11 295 907</b>	<b>10 251 338</b>

##### *Kortfristiga fordringar*

Kundfordringar		580 445	1 012 890
Skattefordringar		942 035	3 528 516
Övriga fordringar		2 518 812	4 321 699
Förutbetalda kostnader och upplupna intäkter	18	2 695 687	2 418 199
		<b>6 736 979</b>	<b>11 281 304</b>

##### *Kassa och bank*

<b>Summa omsättningstillgångar</b>		<b>10 187 906</b>	<b>8 289 065</b>
		<b>28 220 792</b>	<b>29 821 707</b>

### SUMMA TILLGÅNGAR

**86 521 490 87 943 670**



## Koncernens Balansräkning

Not 2025-01-31 2024-01-31

### EGET KAPITAL OCH SKULDER

#### Eget kapital

Aktiekapital		100 000	100 000
Balanserat resultat inkl årets resultat		32 855 527	23 139 543
<b>Summa eget kapital</b>		<b>32 955 527</b>	<b>23 239 543</b>

#### Minoritetsintresse

Minoritetsintresse		11 439 765	7 794 444
--------------------	--	------------	-----------

#### Avsättningar

Avsättningar för uppskjuten skatt		459 380	459 380
		<b>459 380</b>	<b>459 380</b>

#### Långfristiga skulder

Skulder till kreditinstitut	23	12 100 000	18 314 095
		<b>12 100 000</b>	<b>18 314 095</b>

#### Kortfristiga skulder

Skulder till kreditinstitut		2 200 000	5 411 280
Leverantörsskulder		15 002 573	18 563 471
Aktuella skatteskulder		0	1 050 971
Övriga skulder		3 514 958	4 203 716
Upplupna kostnader och förutbetalda intäkter	24	8 849 287	8 906 770
		<b>29 566 818</b>	<b>38 136 208</b>

### SUMMA EGET KAPITAL OCH SKULDER

**86 521 490 87 943 670**



<b>Koncernens</b>	<b>Not</b>	<b>2024-02-01</b>	<b>2023-02-01</b>
<b>Kassaflödesanalys</b>		<b>-2025-01-31</b>	<b>-2024-01-31</b>
<b>Den löpande verksamheten</b>			
Resultat efter finansiella poster		30 987 014	17 614 442
Justeringar för poster som inte ingår i kassaflödet m.m	25	3 535 246	8 075 527
Betald skatt		-4 944 813	-5 859 352
<b>Kassaflöde från den löpande verksamheten före förändringar av rörelsekapital</b>		<b>29 577 447</b>	<b>19 830 617</b>
<b>Kassaflöde från förändringar i rörelsekapital</b>			
Förändring av varulager och pågående arbeten		-1 044 569	-254 248
Förändring kundfordringar		432 445	0
Förändring av kortfristiga fordringar		1 525 399	314 924
Förändring leverantörsskulder		-3 560 898	0
Förändring av kortfristiga skulder		-746 245	741 600
<b>Kassaflöde från den löpande verksamheten</b>		<b>26 183 579</b>	<b>20 632 893</b>
<b>Investeringsverksamheten</b>			
Investeringar i materiella anläggningstillgångar		-2 020 688	-5 355 425
Försäljning av materiella anläggningstillgångar		2 475 440	345 380
Investeringar i finansiella anläggningstillgångar		-5 906 437	-646 000
Försäljning av finansiella anläggningstillgångar		1 737 706	39 015
<b>Kassaflöde från investeringsverksamheten</b>		<b>-3 713 979</b>	<b>-5 617 030</b>
<b>Finansieringsverksamheten</b>			
Försäljning av dotterbolagsaktier		575 388	0
Amortering av lån		-9 425 375	-5 411 279
Utbetald utdelning		-11 720 772	-9 526 150
<b>Kassaflöde från finansieringsverksamheten</b>		<b>-20 570 759</b>	<b>-14 937 429</b>
<b>Årets kassaflöde</b>		<b>1 898 841</b>	<b>78 434</b>
<b>Likvida medel vid årets början</b>			
Likvida medel vid årets början		8 289 065	8 210 631
<b>Likvida medel vid årets slut</b>		<b>10 187 906</b>	<b>8 289 065</b>

## Moderbolagets Resultaträkning

	Not	2024-02-01 -2025-01-31	2023-02-01 -2024-01-31
<b>Rörelsens intäkter</b>			
Nettoomsättning		96 502	0
<b>Bruttoresultat</b>		<b>96 502</b>	<b>0</b>
Administrationskostnader		-657 143	-323 949
Övriga rörelseintäkter		0	293 005
Övriga rörelsekostnader		-1 128 025	-440 139
		<b>-1 785 168</b>	<b>-471 083</b>
<b>Rörelseresultat</b>	3, 4, 5, 6, 7	<b>-1 688 666</b>	<b>-471 083</b>
<b>Resultat från finansiella poster</b>			
Resultat från andelar i koncernföretag	8	6 906 741	9 964 384
Resultat från övriga värdepapper och fordringar som är anläggningstillgångar	9	-115 343	-1 518 445
Övriga ränteintäkter och liknande resultatposter	10	71 668	30 336
Räntekostnader och liknande resultatposter	11	-1 766 654	-2 059 170
		<b>5 096 412</b>	<b>6 417 105</b>
<b>Resultat efter finansiella poster</b>		<b>3 407 746</b>	<b>5 946 022</b>
Bokslutsdispositioner	12	3 398 636	6 750 517
<b>Resultat före skatt</b>		<b>6 806 382</b>	<b>12 696 539</b>
Skatt på årets resultat	13	0	0
<b>Årets resultat</b>		<b>6 806 382</b>	<b>12 696 539</b>

## Moderbolagets Balansräkning

Not 2025-01-31 2024-01-31

### TILLGÅNGAR

#### Anläggningstillgångar

##### *Materiella anläggningstillgångar*

Byggnader och mark	14	26 287 515	27 194 003
Inventarier, verktyg och installationer	15	1 843 727	4 016 076
		<b>28 131 242</b>	<b>31 210 078</b>

##### *Finansiella anläggningstillgångar*

Andelar i koncernföretag	19, 20	19 548 291	20 123 679
Andra långfristiga värdepappersinnehav	17	22 050 156	18 001 370
<b>Summa anläggningstillgångar</b>		<b>69 729 688</b>	<b>69 335 128</b>

#### Omsättningstillgångar

##### *Kortfristiga fordringar*

Aktuella skattefordringar		3 486 574	3 528 516
Övriga fordringar		982 253	2 082 594
Förutbetalda kostnader och upplupna intäkter	18	80 646	51 306
		<b>4 549 473</b>	<b>5 662 416</b>

##### *Kassa och bank*

<b>Summa omsättningstillgångar</b>		<b>4 485 001</b>	<b>1 297 582</b>
		<b>9 034 474</b>	<b>6 959 997</b>

### SUMMA TILLGÅNGAR

**78 764 163** **76 295 125**

## Moderbolagets Balansräkning

Not 2025-01-31 2024-01-31

### EGET KAPITAL OCH SKULDER

<b>Eget kapital</b>	21, 22		
<i>Bundet eget kapital</i>			
Aktiekapital		100 000	100 000
Reservfond		40 000	40 000
		<b>140 000</b>	<b>140 000</b>
 <i>Fritt eget kapital</i>			
Balanserad vinst eller förlust		30 519 529	21 822 990
Årets resultat		6 806 382	12 696 539
		<b>37 325 911</b>	<b>34 519 529</b>
<b>Summa eget kapital</b>		<b>37 465 911</b>	<b>34 659 529</b>
 <b>Långfristiga skulder</b>	23		
Skulder till kreditinstitut		12 100 000	15 314 095
<b>Summa långfristiga skulder</b>		<b>12 100 000</b>	<b>15 314 095</b>
 <b>Kortfristiga skulder</b>			
Skulder till kreditinstitut		2 200 000	3 011 280
Leverantörsskulder		52 007	4 344 333
Skulder till koncernföretag		25 649 322	16 079 301
Övriga skulder		301 381	349 231
Upplupna kostnader och förutbetalda intäkter	24	995 543	2 537 356
<b>Summa kortfristiga skulder</b>		<b>29 198 252</b>	<b>26 321 501</b>
 <b>SUMMA EGET KAPITAL OCH SKULDER</b>		<b>78 764 163</b>	<b>76 295 125</b>

## Moderbolagets Kassaflödesanalys

	Not	2024-02-01 -2025-01-31	2023-02-01 -2024-01-31
<b>Den löpande verksamheten</b>			
Resultat efter finansiella poster		3 407 746	5 946 022
Justeringar för poster som inte ingår i kassaflödet	25	766 273	1 540 678
Betald inkomstskatt		41 942	-2 066 620
<b>Kassaflöde från den löpande verksamheten före förändring av rörelsekapital</b>		<b>4 215 961</b>	<b>5 420 080</b>
<b>Kassaflöde från förändring av rörelsekapitalet</b>			
Förändring av kortfristiga fordringar		1 071 002	-420 937
Förändring av leverantörsskulder		-4 292 323	0
Förändring av kortfristiga skulder		7 980 358	-3 307 502
<b>Kassaflöde från den löpande verksamheten</b>		<b>8 974 998</b>	<b>1 691 641</b>
<b>Investeringsverksamheten</b>			
Investeringar i materiella anläggningstillgångar		-47 447	-3 805 416
Försäljning av materiella anläggningstillgångar		2 475 348	0
Investeringar i finansiella anläggningstillgångar		-5 901 835	-646 000
Försäljning av finansiella anläggningstillgångar		1 737 706	39 015
<b>Kassaflöde från investeringsverksamheten</b>		<b>-1 736 228</b>	<b>-4 412 401</b>
<b>Finansieringsverksamheten</b>			
Försäljning av dotterbolagsaktier		575 388	0
Amortering av lån		-4 025 375	-3 011 279
Utbetald utdelning		-4 000 000	-2 500 000
Erhållna (lämnade) koncernbidrag		3 398 636	6 750 517
<b>Kassaflöde från finansieringsverksamheten</b>		<b>-4 051 351</b>	<b>1 239 238</b>
<b>Årets kassaflöde</b>		<b>3 187 419</b>	<b>-1 481 522</b>
<b>Likvida medel vid årets början</b>			
Likvida medel vid årets början		1 297 582	2 779 104
<b>Likvida medel vid årets slut</b>		<b>4 485 001</b>	<b>1 297 582</b>

## Noter

### Not 1 Redovisnings- och värderingsprinciper

#### Allmänna upplysningar

Årsredovisningen är upprättad i enlighet med årsredovisningslagen och BFNAR 2012:1 Årsredovisning och koncernredovisning (K3).

Redovisningsprinciperna är oförändrade jämfört med föregående år.

#### Värderingsprinciper m m

Tillgångar, avsättningar och skulder har värderats utifrån anskaffningsvärden om inget annat anges nedan.

#### Intäktsredovisning

Bolagets huvudsakliga intäkt härrör från varuförsäljning och intäkter redovisas till det verkliga värdet av vad som har erhållits eller kommer att erhållas, med avdrag för rabatter.

#### Koncernbidrag och aktieägartillskott

Huvudregel för redovisning av koncernbidrag enligt 35 kap. inkomstskattelagen (1999:1229).

Koncernbidrag som erhållits redovisas som en bokslutsdisposition i resultaträkningen. Det erhållna koncernbidraget har påverkat företagets aktuella skatt.

Aktieägartillskott som erhållits utan att emitterade aktier eller andra egetkapitalinstrument lämnats i utbyte redovisas direkt i eget kapital. Återbetalda aktieägartillskott redovisas som en minskning av eget kapital när beslut om återbetalning fattas.

#### Inkomstskatter

Aktuella skatter värderas utifrån de skattesatser och skatteregler som gäller på balansdagen. Uppskjutna skatter värderas utifrån de skattesatser och skatteregler som är beslutade före balansdagen. Aktuell skatt, liksom förändring i uppskjuten skatt, redovisas i resultaträkningen om inte skatten är hänförlig till en händelse eller transaktion som redovisas direkt i eget kapital. I sådana fall redovisas även skatteeffekten i eget kapital.

#### Leasingavtal

Företaget redovisar samtliga leasingavtal, såväl finansiella som operationella, som operationella leasingavtal. Operationella leasingavtal redovisas som en kostnad linjärt över leasingperioden.

### **Ersättningar till anställda efter avslutad anställning**

I företaget finns endast avgiftsbestämda pensionsplaner. Som avgiftsbestämda planer klassificeras planer där fastställda avgifter betalas och det inte finns förpliktelser att betala något ytterligare, utöver dessa avgifter.

Utgifter för avgiftsbestämda planer redovisas som en kostnad under den period de anställda utför de tjänster som ligger till grund för förpliktelsen.

### **Resultaträkning**

Bolaget tillämpar funktionsindelad resultaträkning. Till kostnader för sålda varor hänförs kostnader för varubeställning, varumottagning, lagerhållning samt varuvård. Till försäljningskostnader hänförs kostnader för manuell försäljning, kassa och övriga försäljningskostnader. Till administrationskostnader hänförs kostnader för kontor och administration.

### **Anläggningstillgångar**

Materiella anläggningstillgångar redovisas till anskaffningsvärde minskat med ackumulerade avskrivningar enligt plan och eventuella nedskrivningar. Materiella anläggningstillgångar har ej delats upp på komponenter då inga betydande komponenter med väsentligt olika nyttjandeperiod har identifierats.

Avskrivning sker linjärt över den förväntade nyttjandeperioden med hänsyn till väsentligt restvärde. Följande avskrivningsprocent tillämpas:

#### ***Materiella anläggningstillgångar***

Inventarier, verktyg och installationer	7 år
Datainventarier	3 år
Bilar	5 år
Byggnad	50 år

### **Nedskrivning av materiella anläggningstillgångar**

När det finns en indikation på att en tillgångs värde minskat, görs en prövning av nedskrivningsbehov. Har tillgången ett återvinningsvärde som är lägre än det redovisade värdet skrivs den ner till återvinningsvärdet. Återvinningsvärdet är det högsta av verkligt värde, med avdrag för försäljningskostnader, och nyttjandevärdet. En tidigare nedskrivning återförs endast om de skäl som låg till grund för beräkning av nedskrivning har förändrats.

### **Varulager**

Varulager har värderats till 97 % av det samlade anskaffningsvärdet vilket understiger varulagrets nettoförsäljningsvärde på balansdagen. Med nettoförsäljningsvärde avses varornas beräknade försäljningspris minskat med försäljningskostnader. Den valda värderingsmetoden innebär att eventuell inkurans i varulagret har beaktats.

### **Finansiella tillgångar och skulder**

Finansiella tillgångar och skulder redovisas i enlighet med kapitel 11 (Finansiella instrument värderade utifrån anskaffningsvärdet) i BFNAR 2012:1.

#### ***Finansiella instrument***

Finansiella instrument som redovisas i balansräkningen inkluderar värdepapper, kundfordringar och övriga fordringar, kortfristiga placeringar och leverantörsskulder.

### ***Kundfordringar och övriga kortfristiga fordringar***

Fordringar som utgörs av omsättningstillgångar värderas individuellt till det belopp som förväntas bli inbetalt efter avdrag för osäkra fordringar.

### ***Låneskulder, leverantörsskulder och övriga kortfristiga skulder***

Låneskulder, leverantörsskulder och övriga kortfristiga skulder redovisas till de belopp som förväntas betalas vid reglering per förfallodagen.

### ***Andra långfristiga värdepappersinnehav***

Posten utgörs av aktier och andelar som innehas på lång sikt. Tillgångar ingående i posten redovisas inledningsvis till anskaffningsvärde. I efterföljande redovisning värderas aktierna till anskaffningsvärde med bedömning av om nedskrivningsbehov föreligger. Nedskrivning sker om värdenedgången bedöms vara bestående och redovisas i resultaträkningsposten "Resultat från övriga värdepapper" och fordringar som är anläggningstillgångar.

### **Kassaflödesanalys**

Kassaflödesanalysen upprättas enligt indirekt metod. Det redovisade kassaflödet omfattar endast transaktioner som medfört in- eller utbetalningar.

### **Nyckeltalsdefinitioner**

Nettoomsättning

Rörelsens huvudintäkter, fakturerade kostnader, sidointäkter samt intäktskorrigeringar.

Soliditet (%)

Justerat eget kapital (eget kapital och obeskattade reserver med avdrag för uppskjuten skatt) i procent av balansomslutning

Antal anställda

Medelantal anställda under räkenskapsåret.

### **Koncernredovisning**

#### ***Redovisningsprinciper***

Vid upprättande av koncernredovisningen har vägledning hämtats från Redovisningsrådets rekommendation RR 1:00.

Koncernredovisningen omfattar de företag i vilket moderföretaget direkt eller indirekt innehar mer än hälften av rösterna för samtliga andelar, eller på annat sätt har ett bestämmande inflytande enligt ÅRL 1:4. Dotterföretagens resultat ingår i koncernens resultat från och med förvärvstidpunkten fram till och med då det avyttras.

#### ***Konsolideringsmetod***

Koncernredovisningen har upprättats enligt förvärvsmetoden. Detta innebär att förvärvade verksamheters identifierbara tillgångar och skulder redovisas till marknadsvärde enligt upprättad förvärvsanalys. Överstiger verksamhetens anskaffningsvärde det beräknade marknadsvärdet av de förväntade nettotillgångarna enligt förvärvsanalysen redovisas skillnaden som goodwill.

## Not 2 Operationell leasing - leasetagare

### Koncernen

Årets leasingkostnader avseende leasingavtal, uppgår till 1 334 993 (1 348 694) kronor. Lokalhyra ingår ej i redovisade belopp för leasingkostnader.

Framtida leasingavgifter, för icke uppsägningsbara leasingavtal, förfaller till betalning enligt följande:

## Not 3 Leasingavtal

### Koncernen

	2025-01-31	2024-01-31
Årets leasingkostnader exkl. lokalhyra	-137 734	-125 862
	<b>-137 734</b>	<b>-125 862</b>

### Moderbolaget

	2024-02-01 -2025-01-31	2023-02-01 -2024-01-31
Årets leasingkostnader exkl. lokalhyra	-137 734	-125 862
	<b>-137 734</b>	<b>-125 862</b>

## Not 4 Inköp och försäljningar mellan koncernföretag

### Moderbolaget

Under året har inga koncerninterna inköp eller försäljningar ägt rum.

## Not 5 Arvode till revisorer

### Koncernen

Med revisionsuppdrag avses granskning av årsredovisningen och bokföringen samt styrelsens och verkställande direktörens förvaltning, övriga arbetsuppgifter som det ankommer på bolagets revisor att utföra samt rådgivning eller annat biträde som föranleds av iakttagelser vid sådan granskning eller genomförandet av sådana övriga arbetsuppgifter.

	2024-02-01 -2025-01-31	2023-02-01 -2024-01-31
<b>VKN revision &amp; rådgivning AB</b>		
Revisionsarvoden	-111 050	-142 650
	<b>-111 050</b>	<b>-142 650</b>

### Moderbolaget

	2024-02-01 -2025-01-31	2023-02-01 -2024-01-31
<b>VKN revision &amp; rådgivning AB</b>		
Revisionsarvoden	-34 500	-31 050
	<b>-34 500</b>	<b>-31 050</b>

**Not 6 Anställda och personalkostnader  
Koncernen**

	2025-01-31	2024-01-31
<b>Medelantalet anställda</b>		
Kvinnor	32	32
Män	28	28
	<b>60</b>	<b>60</b>
<b>Löner och andra ersättningar</b>		
Styrelse och verkställande direktör	-1 470 320	-1 442 880
Övriga anställda	-29 370 073	-28 421 242
	<b>-30 840 393</b>	<b>-29 864 122</b>
<b>Sociala kostnader</b>		
Övriga sociala avgifter enligt lag och avtal	-9 690 700	-9 633 093
Pensionkostnader	-1 598 788	-1 609 901
	<b>-11 289 488</b>	<b>-11 242 994</b>
<b>Totala löner, ersättningar, sociala kostnader och pensionskostnader</b>	<b>-42 129 881</b>	<b>-41 107 116</b>

**Moderbolaget**

Bolaget har inte haft några anställda och några löner har ej utbetalats.

**Könsfördelning bland ledande befattningshavare**

Andel kvinnor i styrelsen	50 %	50 %
Andel kvinnor bland övriga ledande befattningshavare	50 %	50 %

**Not 7 Av- och nedskrivningarnas fördelning per funktion  
Koncernen**

	2024-02-01 -2025-01-31	2023-02-01 -2024-01-31
Kostnad sålda varor	-1 383 842	-2 550 147
Försäljningskostnader	-1 383 842	-3 825 221
Övriga rörelsekostnader	-650 930	0
	<b>-3 418 614</b>	<b>-6 375 368</b>

**Moderbolaget**

	2024-02-01 -2025-01-31	2023-02-01 -2024-01-31
Övriga rörelsekostnader	-650 930	0
	<b>-650 930</b>	<b>0</b>

**Not 8 Resultat från andelar i koncernföretag  
Moderbolaget**

	<b>2024-02-01 -2025-01-31</b>	<b>2023-02-01 -2024-01-31</b>
Erhållna utdelningar	6 906 741 6 906 741	9 964 384 9 964 384

**Not 9 Resultat från övriga värdepapper och fordringar som är anläggningstillgångar  
Koncernen**

	<b>2024-02-01 2025-01-31</b>	<b>2023-02-01 2024-01-31</b>
Resultat vid avyttringar	0	22 233
Nedskrivningar	-115 343 -115 343	-1 540 678 -1 518 445

**Moderbolaget**

	<b>2024-02-01 -2025-01-31</b>	<b>2023-02-01 -2024-01-31</b>
Resultat vid avyttringar	0	22 233
Nedskrivningar	-115 343 -115 343	-1 540 678 -1 518 445

**Not 10 Övriga ränteintäkter och liknande resultatposter  
Koncernen**

	<b>2024-02-01 2025-01-31</b>	<b>2023-02-01 2024-01-31</b>
Övriga ränteintäkter	343 518 343 518	213 167 213 167

**Moderbolaget**

	<b>2024-02-01 -2025-01-31</b>	<b>2023-02-01 -2024-01-31</b>
Övriga ränteintäkter	71 668 71 668	30 336 30 336

**Not 11 Räntekostnader och liknande resultatposter  
Koncernen**

	2024-02-01 2025-01-31	2023-02-01 2024-01-31
Räntekostnader	-1 166 037 -1 166 037	-1 493 724 -1 493 724

**Moderbolaget**

	2024-02-01 -2025-01-31	2023-02-01 -2024-01-31
Räntekostnader till koncernföretag	-872 639	-983 826
Övriga räntekostnader	-894 015 -1 766 654	-1 075 344 -2 059 170

**Not 12 Bokslutsdispositioner  
Moderbolaget**

	2024-02-01 -2025-01-31	2023-02-01 -2024-01-31
Erhållna koncernbidrag	3 398 636 3 398 636	6 750 517 6 750 517

**Not 13 Aktuell och uppskjuten skatt  
Koncernen**

	2025-01-31	2024-01-31
<b>Skatt på årets resultat</b>		
Aktuell skatt	-7 180 443	-3 856 099
Förändring av uppskjuten skatt	696 154	0
<b>Totalt redovisad skatt</b>	<b>-6 484 289</b>	<b>-3 856 099</b>

**Avstämning av effektiv skatt**

	2025-01-31		2024-01-31	
	Procent	Belopp	Procent	Belopp
Redovisat resultat före skatt		30 987 014		17 614 442
Skatt enligt gällande skattesats	20,60	-6 383 325	20,60	-3 628 575
Ej avdragsgilla kostnader		-105 384		-383 883
Ej skattepliktiga intäkter		455		5 691
Under året utnyttjande av tidigare års underskottsavdrag vars skattevärde ej redovisats som tillgång		3 965		150 668
<b>Redovisad effektiv skatt</b>	<b>20,93</b>	<b>-6 484 289</b>	<b>21,89</b>	<b>-3 856 099</b>

## Moderbolaget

### Avstämning av effektiv skatt

	2024-02-01 -2025-01-31		2023-02-01 -2024-01-31	
	Procent	Belopp	Procent	Belopp
Redovisat resultat före skatt		6 806 382		5 946 022
Skatt enligt gällande skattesats	20,60	-1 402 115	20,60	-1 224 881
Ej avdragsgilla kostnader		-28 604		-321 421
Ej skattepliktiga intäkter		1 422 789		2 057 243
Under året utnyttjande av tidigare års underskottsavdrag vars skattevärde ej redovisats som tillgång		3 965		-510 941
<b>Redovisad effektiv skatt</b>	<b>0,06</b>	<b>-3 965</b>	<b>0,00</b>	<b>0</b>

## Not 14 Byggnader och mark

### Koncernen

	2025-01-31	2024-01-31
Ingående anskaffningsvärden	27 194 003	27 194 003
Omklassificeringar	-489 452	
<b>Utgående ackumulerade anskaffningsvärden</b>	<b>26 704 551</b>	<b>27 194 003</b>
Årets avskrivningar	-417 036	0
<b>Utgående ackumulerade avskrivningar</b>	<b>-417 036</b>	<b>0</b>
<b>Utgående redovisat värde</b>	<b>26 287 515</b>	<b>27 194 003</b>

### Moderbolaget

	2025-01-31	2024-01-31
Ingående anskaffningsvärden	27 194 003	27 194 003
Omklassificeringar	-489 452	0
<b>Utgående ackumulerade anskaffningsvärden</b>	<b>26 704 551</b>	<b>27 194 003</b>
Årets avskrivningar	-417 036	0
<b>Utgående ackumulerade avskrivningar</b>	<b>-417 036</b>	<b>0</b>
<b>Utgående redovisat värde</b>	<b>26 287 515</b>	<b>27 194 003</b>
Bokfört värde mark	1 882 045	1 882 045
	<b>1 882 045</b>	<b>1 882 045</b>

**Not 15 Inventarier, verktyg och installationer  
Koncernen**

	2025-01-31	2024-01-31
Ingående anskaffningsvärden	50 819 876	46 179 530
Inköp	2 020 686	5 285 425
Försäljningar/utrangeringar	-46 300	-645 079
Omklassificeringar	-1 985 988	
<b>Utgående ackumulerade anskaffningsvärden</b>	<b>50 808 274</b>	<b>50 819 876</b>
Ingående avskrivningar	-37 920 086	-35 292 634
Försäljningar/utrangeringar	45 014	210 247
Årets avskrivningar	-3 001 577	-2 837 699
<b>Utgående ackumulerade avskrivningar</b>	<b>-40 876 649</b>	<b>-37 920 086</b>
<b>Utgående redovisat värde</b>	<b>9 931 625</b>	<b>12 899 790</b>

**Moderbolaget**

	2025-01-31	2024-01-31
Ingående anskaffningsvärden	4 117 253	311 837
Inköp	47 534	3 805 416
Omklassificeringar	-1 985 988	0
<b>Utgående ackumulerade anskaffningsvärden</b>	<b>2 178 799</b>	<b>4 117 253</b>
Ingående avskrivningar	-101 177	-101 177
Årets avskrivningar	-233 895	0
<b>Utgående ackumulerade avskrivningar</b>	<b>-335 072</b>	<b>-101 177</b>
<b>Utgående redovisat värde</b>	<b>1 843 727</b>	<b>4 016 076</b>

**Not 16 Andra långfristiga fordringar  
Koncernen**

Avser depositioner tidningar

	2025-01-31	2024-01-31
Ingående anskaffningsvärden	26 800	26 800
Tillkommande fordringar	4 602	0
<b>Utgående ackumulerade anskaffningsvärden</b>	<b>31 402</b>	<b>26 800</b>
<b>Utgående redovisat värde</b>	<b>31 402</b>	<b>26 800</b>

**Not 17 Andra långfristiga värdepappersinnehav  
Koncernen**

	2025-01-31	2024-01-31
Ingående anskaffningsvärden	20 051 415	19 444 430
Inköp	5 901 835	646 000
Försäljningar	-1 737 706	-39 015
<b>Utgående ackumulerade anskaffningsvärden</b>	<b>24 215 544</b>	<b>20 051 415</b>
Ingående nedskrivningar	-2 050 045	-509 366
Årets nedskrivningar	-115 343	-1 540 679
<b>Utgående ackumulerade nedskrivningar</b>	<b>-2 165 388</b>	<b>-2 050 045</b>
<b>Utgående redovisat värde</b>	<b>22 050 156</b>	<b>18 001 370</b>

**Moderbolaget**

	2025-01-31	2024-01-31
Ingående anskaffningsvärden	20 051 415	19 444 430
Inköp	5 901 835	646 000
Försäljningar	-1 737 706	-39 015
<b>Utgående ackumulerade anskaffningsvärden</b>	<b>24 215 544</b>	<b>20 051 415</b>
Ingående nedskrivningar	-2 050 045	-509 366
Årets nedskrivningar	-115 343	-1 540 679
<b>Utgående ackumulerade nedskrivningar</b>	<b>-2 165 388</b>	<b>-2 050 045</b>
<b>Utgående redovisat värde</b>	<b>22 050 156</b>	<b>18 001 370</b>

**Not 18 Förutbetalda kostnader och upplupna intäkter  
Koncernen**

	2025-01-31	2024-01-31
Upplupna ränteintäkter	5 754	1 362
Övriga förutbetalda kostnader och upplupna intäkter	959 301	1 445 997
Förutbetalda hyror	515 112	970 840
Övriga poster	1 215 519	0
<b>2 695 686</b>	<b>2 418 199</b>	

**Moderbolaget**

	2025-01-31	2024-01-31
Upplupna ränteintäkter	5 754	1 362
Övriga förutbetalda kostnader och upplupna intäkter	74 892	49 944
<b>80 646</b>	<b>51 306</b>	

**Not 19 Andelar i koncernföretag  
Moderbolaget**

	2025-01-31	2024-01-31
Ingående anskaffningsvärden	20 123 679	20 123 679
Försäljningar	-575 388	0
<b>Utgående ackumulerade anskaffningsvärden</b>	<b>19 548 291</b>	<b>20 123 679</b>
<b>Utgående redovisat värde</b>	<b>19 548 291</b>	<b>20 123 679</b>

**Not 20 Specifikation andelar i koncernföretag  
Moderbolaget**

Namn	Kapital- andel	Rösträtts- andel	Antal andelar	Bokfört värde	Marknads- värde
Stormarknaden i Gnista AB	91,9%	91,9%	919	19 548 291	24 607 050
				<b>19 548 291</b>	<b>24 607 050</b>

	Org.nr	Säte	Eget kapital	Resultat
Stormarknaden i Gnista AB	556814-9842	Uppsala	24 707 052	24 607 050

**Not 21 Antal aktier och kvotvärde  
Moderbolaget**

Namn	Antal aktier	Kvot- värde
Antal A-Aktier	1	100
Antal B-Aktier	999	100
	<b>1 000</b>	

**Not 22 Disposition av vinst eller förlust  
Moderbolaget**

	2025-01-31
<b>Förslag till vinstdisposition</b>	
Styrelsen föreslår att till förfogande stående vinstmedel:	
balanserad vinst	30 519 529
årets vinst	6 806 382
	<b>37 325 911</b>
disponeras så att i ny räkning överföres	37 325 911
	<b>37 325 911</b>

**Not 23 Långfristiga skulder  
Koncernen**

	2025-01-31	2024-01-31
<b>Förfaller senare än fem år efter balansdagen</b>		
Förfallotidpunkt, inom ett år från balansdagen	2 200 000	3 011 280
Förfallotidpunkt, 1-5 år från balansdagen	8 800 000	9 814 095
Förfallotidpunkt, senare än fem år från balansdagen	3 300 000	5 500 000
Övriga skulder till kreditinstitut	0	3 000 000
	<b>14 300 000</b>	<b>21 325 375</b>

**Moderbolaget**

	2025-01-31	2024-01-31
<b>Förfaller senare än fem år efter balansdagen</b>		
Förfallotidpunkt, inom ett år från balansdagen	2 200 000	3 011 280
Förfallotidpunkt, 1-5 år från balansdagen	8 800 000	9 814 095
Förfallotidpunkt, senare än fem år från balansdagen	3 300 000	5 500 000
		0
	<b>14 300 000</b>	<b>18 325 375</b>

**Not 24 Upplupna kostnader och förutbetalda intäkter  
Koncernen**

	2025-01-31	2024-01-31
Övriga upplupna kostnader	1 434 951	1 791 945
Upplupna räntekostnader	54 904	1 817 635
Upplupna kostnader personal	7 359 431	7 021 135
	<b>8 849 286</b>	<b>10 630 715</b>

**Moderbolaget**

	2025-01-31	2024-01-31
Övriga upplupna kostnader	68 000	68 000
Upplupna räntekostnader	927 543	2 469 356
	<b>995 543</b>	<b>2 537 356</b>

**Not 25 Justering för poster som inte ingår i kassaflödet  
Koncernen**

	2025-01-31	2024-01-31
Avskrivningar	3 443 617	6 375 368
Vinst vid försäljning av anläggningstillgångar	-23 714	-10 380
Förlust vid försäljning av anläggningstillgångar	0	169 861
Återföring nedskrivningar finansiella anläggningstillgångar	115 343	1 540 678
	<b>3 535 246</b>	<b>8 075 527</b>

### Moderbolaget

	2025-01-31	2024-01-31
Avskrivningar	650 930	0
Återföring nedskrivningar finansiella anläggningstillgångar	115 343	1 540 678
Rearesultat vid avyttring av finansiella anläggningstillgångar	766 273	0
	<b>766 273</b>	<b>1 540 678</b>

### Not 26 Uppskattningar och bedömningar

#### Koncernen

Företaget har inga upplysningar att lämna om osäkerhet i bedömningar av de redovisade beloppen i bolaget balans- och resultaträkning.

### Not 27 Ställda säkerheter

#### Koncernen

	2025-01-31	2024-01-31
<b>Säkerhet för skuld till kreditinstitut:</b>		
Fastighetsinteckningar	12 000 000	12 000 000
Deposition för tidningsleverans	26 800	26 800
Företagsinteckningar	20 000 000	20 000 000
	<b>32 026 800</b>	<b>32 026 800</b>

### Moderbolaget

	2025-01-31	2024-01-31
<b>Säkerhet för skuld till kreditinstitut:</b>		
Fastighetsinteckningar	12 000 000	12 000 000
	<b>12 000 000</b>	<b>12 000 000</b>

### Not 28 Eventualförpliktelser

#### Koncernen

Eventualförpliktelser	Inga	Inga
-----------------------	------	------

### Not 29 Väsentliga händelser efter räkenskapsårets slut

#### Koncernen

Inga väsentliga händelser har hänt efter räkenskapsårets slut.

## Underskrifter

Uppsala, den dag som framgår av min elektroniska underskrift

Robert Börjesson  
Verkställande direktör

Min revisionsberättelse har lämnats den dag som framgår av min elektroniska underskrift

Katarina Nygren  
Auktoriserad revisor

# Verifikat

Transaktion 09222115557549755523

## Dokument


556523-5032 Förvaltning i Gnista AB för 20240201-20250131  
Huvuddokument  
25 sidor  
Startades 2025-06-18 06:58:23 CEST (+0200) av Malin Berglind Kostelac (MBK)  
Färdigställt 2025-06-18 11:15:40 CEST (+0200)

## Initierare

Malin Berglind Kostelac (MBK)  
ICA Gruppen AB  
malin.berglind.kostelac@ica.se  
+46709731621


## Signerare

Robert Börjesson (RB)  
Förvaltning i Gnista AB  
robert.borjesson@maxi.ica.se  
+46705510434



Namnet som returnerades från svenskt BankID var  
"ROBERT BÖRJESSON"  
Signerade 2025-06-18 09:16:31 CEST (+0200)

Katarina Nygren (KN)  
VKN Redovisning och revision AB  
katarina.nygren@vkny.se  
+4670699 87 60



Namnet som returnerades från svenskt BankID var  
"Gunnel Katarina Nygren"  
Signerade 2025-06-18 11:15:40 CEST (+0200)

Detta verifikat är utfärdat av Scrive. Se de dolda bilagorna för mer information/bevis om detta dokument. Använd en PDF-läsare som t ex Adobe Reader som kan visa dolda bilagor för att se bilagorna. Observera att om dokumentet skrivs ut kan inte integriteten i papperskopian bevisas enligt nedan och att en vanlig papperutskrift saknar innehållet i de dolda bilagorna. Den digitala signaturen (elektroniska förseglingen) säkerställer att integriteten av detta dokument, inklusive de dolda bilagorna, kan bevisas matematiskt och oberoende av Scrive. För er bekvämlighet tillhandahåller Scrive även en tjänst för att kontrollera dokumentets integritet automatiskt på: <https://scrive.com/verify>



# Revisionsberättelse

Till bolagsstämman i Förvaltning i Gnista AB, org.nr 556523-5032

## Rapport om årsredovisningen och koncernredovisningen

### **Uttalanden**

Jag har utfört en revision av årsredovisningen och koncernredovisningen för Förvaltning i Gnista AB för räkenskapsåret 2024-02-01 - 2025-01-31.

Enligt min uppfattning har årsredovisningen och koncernredovisningen upprättats i enlighet med årsredovisningslagen och ger en i alla väsentliga avseenden rättvisande bild av moderbolagets och koncernens finansiella ställning per den 31 januari 2025 och av dessas finansiella resultat och kassaflöden för året enligt årsredovisningslagen. Förvaltningsberättelsen är förenlig med årsredovisningens och koncernredovisningens övriga delar.

Jag tillstyrker därför att bolagsstämman fastställer resultaträkningen och balansräkningen för moderbolaget och koncernen.

### **Grund för uttalanden**

Jag har utfört revisionen enligt International Standards on Auditing (ISA) och god revisionssed i Sverige. Mitt ansvar enligt dessa standarder beskrivs närmare i avsnittet *Revisorns ansvar*. Jag är oberoende i förhållande till moderbolaget och koncernen enligt god revisorssed i Sverige och har i övrigt fullgjort mitt yrkesetiska ansvar enligt dessa krav.

Jag anser att de revisionsbevis jag har inhämtat är tillräckliga och ändamålsenliga som grund för mina uttalanden.

### **Styrelsens och verkställande direktörens ansvar**

Det är styrelsen och verkställande direktören som har ansvaret för att årsredovisningen och koncernredovisningen upprättas och att de ger en rättvisande bild enligt årsredovisningslagen. Styrelsen och verkställande direktören ansvarar även för den interna kontroll som de bedömer är nödvändig för att upprätta en årsredovisning och koncernredovisning som inte innehåller några väsentliga felaktigheter, vare sig dessa beror på oegentligheter eller misstag.

Vid upprättandet av årsredovisningen och koncernredovisningen ansvarar styrelsen och verkställande direktören för bedömningen av bolagets och koncernens förmåga att fortsätta verksamheten. De upplyser, när så är tillämpligt, om förhållanden som kan påverka förmågan att fortsätta verksamheten och att använda antagandet om fortsatt drift. Antagandet om fortsatt drift tillämpas dock inte om styrelsen och verkställande direktören avser att likvidera bolaget, upphöra med verksamheten eller inte har något realistiskt alternativ till att göra något av detta.

## ***Revisorns ansvar***

Mina mål är att uppnå en rimlig grad av säkerhet om huruvida årsredovisningen och koncernredovisningen som helhet inte innehåller några väsentliga felaktigheter, vare sig dessa beror på oegentligheter eller misstag, och att lämna en revisionsberättelse som innehåller mina uttalanden. Rimlig säkerhet är en hög grad av säkerhet, men är ingen garanti för att en revision som utförs enligt ISA och god revisionsred i Sverige alltid kommer att upptäcka en väsentlig felaktighet om en sådan finns. Felaktigheter kan uppstå på grund av oegentligheter eller misstag och anses vara väsentliga om de enskilt eller tillsammans rimligen kan förväntas påverka de ekonomiska beslut som användare fattar med grund i årsredovisningen och koncernredovisningen.

En ytterligare beskrivning av mitt ansvar för revisionen av årsredovisningen och koncernredovisningen finns på Revisorsinspektionens webbplats: [www.revisorsinspektionen.se/revisornsansvar](http://www.revisorsinspektionen.se/revisornsansvar). Denna beskrivning är en del av revisionsberättelsen.

## **Rapport om andra krav enligt lagar och andra författningar**

### ***Uttalanden***

Utöver min revision av årsredovisningen och koncernredovisningen har jag även utfört en revision av styrelsens och verkställande direktörens förvaltning för Förvaltning i Gnista AB för räkenskapsåret 2024-02-01 - 2025-01-31 samt av förslaget till dispositioner beträffande bolagets vinst eller förlust.

Jag tillstyrker att bolagsstämman disponerar vinsten enligt förslaget i förvaltningsberättelsen och beviljar styrelsens ledamot och verkställande direktören ansvarsfrihet för räkenskapsåret.

### ***Grund för uttalanden***

Jag har utfört revisionen enligt god revisionsred i Sverige. Mitt ansvar enligt denna beskrivs närmare i avsnittet *Revisorns ansvar*. Jag är oberoende i förhållande till moderbolaget och koncernen enligt god revisorsred i Sverige och har i övrigt fullgjort mitt yrkesetiska ansvar enligt dessa krav.

Jag anser att de revisionsbevis jag har inhämtat är tillräckliga och ändamålsenliga som grund för mina uttalanden.

### ***Styrelsens och verkställande direktörens ansvar***

Det är styrelsen som har ansvaret för förslaget till dispositioner beträffande bolagets vinst eller förlust. Vid förslag till utdelning innefattar detta bland annat en bedömning av om utdelningen är försvarlig med hänsyn till de krav som bolagets och koncernens verksamhetsart, omfattning och risker ställer på storleken av moderbolagets och koncernens egna kapital, konsolideringsbehov, likviditet och ställning i övrigt.

Styrelsen ansvarar för bolagets organisation och förvaltningen av bolagets angelägenheter. Detta innefattar bland annat att fortlöpande bedöma bolagets och koncernens ekonomiska situation och att tillse att bolagets organisation är utformad så att bokföringen, medelsförvaltningen och bolagets ekonomiska angelägenheter i övrigt kontrolleras på ett betryggande sätt. Verkställande direktören ska sköta den löpande förvaltningen enligt styrelsens riktlinjer och anvisningar och bland annat vidta de åtgärder som är nödvändiga för att bolagets bokföring ska fullgöras i överensstämmelse med lag och för att medelsförvaltningen ska skötas på ett betryggande sätt.

## **Revisorns ansvar**

Mitt mål beträffande revisionen av förvaltningen, och därmed mitt uttalande om ansvarsfrihet, är att inhämta revisionsbevis för att med en rimlig grad av säkerhet kunna bedöma om någon styrelseledamot eller verkställande direktören i något väsentligt avseende:

- företagit någon åtgärd eller gjort sig skyldig till någon försummelse som kan föranleda ersättningsskyldighet mot bolaget, eller
- på något annat sätt handlat i strid med aktiebolagslagen, årsredovisningslagen eller bolagsordningen.

Mitt mål beträffande revisionen av förslaget till dispositioner av bolagets vinst eller förlust, och därmed mitt uttalande om detta, är att med rimlig grad av säkerhet bedöma om förslaget är förenligt med aktiebolagslagen.

Rimlig säkerhet är en hög grad av säkerhet, men ingen garanti för att en revision som utförs enligt god revisionssed i Sverige alltid kommer att upptäcka åtgärder eller försummelser som kan föranleda ersättningsskyldighet mot bolaget, eller att ett förslag till dispositioner av bolagets vinst eller förlust inte är förenligt med aktiebolagslagen.

En ytterligare beskrivning av mitt ansvar för revisionen av förvaltningen finns på Revisorsinspektionens webbplats: [www.revisorsinspektionen.se/rn/showdocument/documents/rev\\_dok/revisors\\_ansvar.pdf](http://www.revisorsinspektionen.se/rn/showdocument/documents/rev_dok/revisors_ansvar.pdf). Denna beskrivning är en del av revisionsberättelsen.

Västerås den dag som framgår av min elektroniska underskrift

Katarina Nygren

Auktoriserad revisor

# Detta är ett elektroniskt undertecknat dokument

Underskrifterna i detta dokument uppfyller kraven för Avancerad Elektronisk Underskrift enligt definitionen i eIDAS (EU:s förordning 910/2014).

Äktheten kan kontrolleras i alla tjänster som kan validera underskrifter som godkänts av Myndigheten för digital förvaltning (DIGG). Använd till exempel valideringstjänsten [Signport](#). För validering med Adobe Acrobat Reader, [läs mer här](#).

Notera, om dokumentet skrivs ut på papper följer de elektroniska underskrifterna inte med och kan därför inte valideras.

Följande personer har genom sin elektroniska underskrift godkänt innehållet i detta dokument samt försäkrat att angivna uppgifter är korrekta.

## Underskrift 1

Namn: Katarina Nygren  
Identifieringsmetod: BankID SE  
Datum och tid: 2025-06-18 11:16:35 GMT+02:00  
Transaktions-ID: 3cab1695680b4b7bb608985ee16447c0