

Styrelsen och verkställande direktören för

## Swisslog Technology Center Sweden AB

Org nr 556599-6807

får härmed avge

# Årsredovisning

för räkenskapsåret 1 januari - 31 december 2024

<u>Innehåll:</u>	<u>sida</u>
Förvaltningsberättelse	2
Resultaträkning	4
Balansräkning	5
Rapport över förändringar i eget kapital	7
Kassaflödesanalys	8
Noter med redovisningsprinciper och bokslutskommentarer	9
Underskrifter	20

### Fastställelseintyg

Undertecknad styrelseledamot i Swisslog Technology Center Sweden AB intygar att resultaträkningen och balansräkningen i årsredovisningen har fastställts på årsstämma 2025-06-17

Årsstämman beslutade att godkänna styrelsens förslag till hur resultatet ska disponeras.

Jag intygar också att innehållet i årsredovisningen och revisionsberättelsen stämmer överens med originalen.

Boxholm, 2025-06-17

  
Jonas Karlström

Styrelsen och verkställande direktören för

**Swisslog Technology Center Sweden AB**

Org nr 556599-6807

får härmed avge

# **Årsredovisning**

för räkenskapsåret 1 januari - 31 december 2024

<b><u>Innehåll:</u></b>	<b><u>sida</u></b>
<b>Förvaltningsberättelse</b>	<b>2</b>
<b>Resultaträkning</b>	<b>4</b>
<b>Balansräkning</b>	<b>5</b>
<b>Rapport över förändringar i eget kapital</b>	<b>7</b>
<b>Kassaflödesanalys</b>	<b>8</b>
<b>Noter med redovisningsprinciper och bokslutskommentarer</b>	<b>9</b>
<b>Underskrifter</b>	<b>20</b>

✓

## Förvaltningsberättelse

### Allmänt om verksamheten

Swisslog Technology Center Sweden AB (556599-6807) med säte i Boxholm ingår i den schweiziska koncernen Swisslog, specialiserad på integrerade automationslösningar för lager, distributionscenter och sjukhus. Det huvudsakliga verksamhetsområdet för Swisslog Technology Center Sweden AB är design och tillverkning av automatiska staplingskranar, pall-transportörer och PC/PLC-baserade styrsystem för kvalificerade tillämpningar inom distribution och tillverkning. Swisslog Technology Center Sweden AB är ett helägt dotterbolag till Swisslog Holding AG med säte i Buchs/Aargau, Schweiz. Swisslog group ägs av det tyska bolaget KUKA AG som i sin tur ägs av Guangdong Midea Electric Co, Ltd. med huvudkontor i Beijiao, Shunde District, Foshan, Guangdong och noterat på Shenzhen Stock Exchange.

### Utveckling av företagets verksamhet, resultat och ställning

Msek

<i>Ekonomisk översikt</i>	2024	2023	2022	2021
Nettoomsättning	906	687	702	666
Rörelsemarginal %	7,7%	5,8%	7,5%	6,6%
Balansomslutning	604	615	547	466
Soliditet %	40,3%	32,3%	32,6%	34,1%
Medeltal anställda	208	213	207	201

Nyckeltalsdefinitioner: se not 34

### Väsentliga händelser efter räkenskapsårets utgång

Amerikanska tullar som införts mot EU och mot Kina samt osäkerhet om tariffernas omfattning kan komma att påverka bolaget negativt. Bolaget har genomfört kartläggning för olika tullscenarier för att förstå hur dessa kan påverka verksamheten. Den fortsatta ekonomiska påverkan av utvecklingen i Ukraina/Ryssland samt Israel/Palestina under 2025 är per dags dato osäker. Bolaget har tät kontakt med kunder och leverantörer för att minimera effekterna för bolaget på kort och lång sikt.

Under det kommande räkenskapsåret ska ett nytt kontor för teknikcenter etableras i Linköping. Flytten planeras äga rum i maj 2025 vilket markerar ett spännande nytt kapitel för företagets tillväxt- och innovationsarbete. Produktionen kommer att kvarstå i anläggningen i Boxholm.

### Viktiga förhållanden, förväntad framtida utveckling samt risker och osäkerhetsfaktorer

Swisslog Technology Center Sweden AB genomför flera interna projekt relaterade till effektivisering och produktutveckling. Företaget är konjunkturkänsligt vilket gör att företagets främsta risk hänför sig till utvecklingen på världsmarknaden gällande benägenheten till beslut om stora investeringar i Swisslogs produkters användningsområde. Företaget är i och med sin stora handel med utlandet utsatt för påverkan från valutakursförändringar. Genomförda och pågående utvecklingsprojekt förväntas stärka företagets ställning och framtida utveckling.

### Forskning och utveckling

Företaget bedriver ett fortlöpande produktutvecklingsarbete av huvudprodukterna pallstaplingskranar och palltransportssystem. Syftet är att öka marknadstäckning och konkurrenskraft samt anpassa produkterna till förändringar i lagar och förordningar. Dessutom sker fortlöpande anpassningar till behov och krav i aktuella kundprojekt. Utvecklingsarbetet bedrivs i huvudsak med egna resurser inom designavdelningen medan utvecklingsprojekten hanteras och kontrolleras centralt av Swisslog AG.

K

### Icke-finansiella upplysningar

Företaget bedriver ett fortlöpande kvalitets- och miljöarbete genom ett certifierat verksamhetssystem som omfattar både ett miljöledningssystem ISO 14001 och ett kvalitetsledningssystem ISO 9001 samt sedan hösten 2024 även arbetsmiljö enligt ISO 45001. Företaget förbättrar kontinuerligt verksamheten genom TC Production System med dess principer, verktyg och metoder. Företaget har utvecklat sin processtyrning genom standardisering och integration med divisionens processtyrning.

Koncernens moderbolag, Kuka AG, upprättar hållbarhetsrapport, se not 33 med hållbarhetsinformation som omfattas av årsredovisningslagens krav på hållbarhetsrapportering. Bolaget omfattas av den rapport som upprättas av Swisslogkoncernen. Koncernens hållbarhetsredovisning finns att tillgå på koncernens hemsida "[www.kuka.com/en-se/company/sustainability/reports,-code-of-conduct,-certificates](http://www.kuka.com/en-se/company/sustainability/reports,-code-of-conduct,-certificates)".

### Förslag till disposition av företagets vinst eller förlust

Styrelsen föreslår att fritt eget kapital, 159 429 699,33 kronor, disponeras enligt följande:

Utdelning [10 000 aktier * 2 000,00 kr]	20 000 000
Balanseras i ny räkning	139 429 699
Summa	<u>159 429 699</u>

Styrelsen föreslås bemyndigas att besluta om tidpunkt då utdelningen skall betalas.

Styrelsens anser att förslaget är förenligt med försiktighetsreglen i 17 kap. 3 § aktieföretagslagen enligt följande redogörelse: Styrelsens uppfattning är att vinstutdelningen är försvarlig med hänsyn till de krav verksamhetens art, omfattning och risk ställer på storleken på det egna kapitalet, bolagets konsolideringsbehov, likviditet och ställning i övrigt.

Vad beträffar resultat och ställning i övrigt, hänvisas till efterföljande resultat- och balansräkningar med tillhörande noter.

f

## Resultaträkning

<i>Belopp i tkr</i>	<i>Not</i>	<i>2024</i>	<i>2023</i>
Nettoomsättning	2,33	905 529	686 642
Kostnad för sålda varor		-768 697	-577 085
<b>Bruttoresultat</b>		136 832	109 557
Försäljningskostnader		-24 712	-28 038
Administrationskostnader	4	-43 068	-43 949
Forsknings- och utvecklingskostnader		-51 384	-64 417
Övriga rörelseintäkter	3	51 804	66 969
<b>Rörelseresultat</b>	5,6,7	69 472	40 122
<b>Resultat från finansiella poster</b>	8		
Ränteintäkter och liknande resultatposter		13 555	11 506
Räntekostnader och liknande resultatposter		-627	-595
<b>Resultat efter finansiella poster</b>		82 400	51 033
<b>Bokslutsdispositioner</b>			
Bokslutsdispositioner, övriga	9	-12 400	-6 910
<b>Resultat före skatt</b>		70 000	44 123
Skatt på årets resultat	10,20	-15 095	-9 692
<b>Årets resultat</b>		54 905	34 431

## Balansräkning

Belopp i tkr	Not	2024-12-31	2023-12-31
<b>TILLGÅNGAR</b>			
<b>Anläggningstillgångar</b>			
<b>Immateriella anläggningstillgångar</b>			
Balanserade utgifter för utvecklingsarbeten och liknande arbeten	11	7 024	16 062
Pågående nyanläggningar avseende immateriella anläggningstillgångar	12	—	—
		<u>7 024</u>	<u>16 062</u>
<b>Materiella anläggningstillgångar</b>			
Byggnader och mark	13	14 103	14 157
Maskiner och andra tekniska anläggningar	14	12 308	11 850
Inventarier, verktyg och installationer	15	1 474	2 337
Pågående nyanläggningar och förskott avseende materiella anläggningstillgångar	16	2 799	3 227
		<u>30 684</u>	<u>31 571</u>
<b>Finansiella anläggningstillgångar</b>			
Andra långfristiga värdepappersinnehav	18	100	100
Uppskjuten skattefordran	20	2 630	1 035
		<u>2 730</u>	<u>1 135</u>
<b>Summa anläggningstillgångar</b>		<u>40 438</u>	<u>48 768</u>
<b>Omsättningstillgångar</b>			
<b>Varulager m m</b>			
Råvaror och förnödenheter		64 068	67 770
		<u>64 068</u>	<u>67 770</u>
<b>Kortfristiga fordringar</b>			
Kundfordringar		27 798	36 904
Fordringar hos koncernföretag	17	37 610	93 596
Aktuell skattefordran		—	767
Upparbetad men ej fakturerad intäkt	21	94 662	78 362
Övriga fordringar		9 114	7 147
Förutbetalda kostnader och upplupna intäkter	22	18 757	55 701
		<u>187 941</u>	<u>272 477</u>
<b>Kassa och bank</b>			
Kassa och bank	30	311 569	225 936
		<u>311 569</u>	<u>225 936</u>
<b>Summa omsättningstillgångar</b>		<u>563 578</u>	<u>566 183</u>
<b>SUMMA TILLGÅNGAR</b>		<u>604 016</u>	<u>614 951</u>

VP

## Balansräkning

Belopp i tkr	Not	2024-12-31	2023-12-31
<b>EGET KAPITAL OCH SKULDER</b>			
<b>Eget kapital</b>	23, 24		
<i>Bundet eget kapital</i>			
Aktiekapital		1 000	1 000
Reservfond		9 000	9 000
Fond för utvecklingsutgifter		7 024	16 062
		<u>17 024</u>	<u>26 062</u>
<i>Fritt eget kapital</i>			
Balanserat resultat		104 524	81 055
Årets resultat		54 905	34 431
		<u>159 429</u>	<u>115 486</u>
		176 453	141 548
<b>Obeskattade reserver</b>			
Akkumulerade överavskrivningar		6 900	8 800
Periodiseringsfonder	25	77 500	63 200
		<u>84 400</u>	<u>72 000</u>
<b>Avsättningar</b>			
Övriga avsättningar	26	14 048	12 027
		<u>14 048</u>	<u>12 027</u>
<b>Kortfristiga skulder</b>			
Fakturerad men ej upparbetad intäkt	27	176 009	240 273
Leverantörsskulder		37 194	41 852
Skulder till koncernföretag		–	194
Aktuell skatteskuld		2 830	–
Övriga skulder	19	23 952	16 267
Upplupna kostnader och förutbetalda intäkter	28	89 130	90 790
		<u>329 115</u>	<u>389 376</u>
<b>SUMMA EGET KAPITAL OCH SKULDER</b>		<u>604 016</u>	<u>614 951</u>

## Rapport över förändringar i eget kapital

Belopp i tkr

2023-12-31	Bundet eget kapital			Fritt eget kapital
	Aktiekapital	Utvecklings- fond	Reservfond	Bal.res. inkl årets resultat
Ingående balans	1 000	42 216	9 000	74 901
Årets resultat				34 431
Transaktioner med ägare				
Utdelning				-20 000
<i>Omföring mellan poster i eget kapital</i>				
Fond för aktiverad egenupparbetad utveckling		-26 154		26 154
Summa årets förändring	-	-26 154	-	40 585
Vid årets utgång	1 000	16 062	9 000	115 486
<hr/>				
2024-12-31	Bundet eget kapital			Fritt eget kapital
	Aktiekapital	Utvecklings- fond	Reservfond	Bal.res. inkl årets resultat
Ingående balans	1 000	16 062	9 000	115 486
Årets resultat				54 905
Transaktioner med ägare				
Utdelning				-20 000
<i>Omföring mellan poster i eget kapital</i>				
Fond för aktiverad egenupparbetad utveckling		-9 038		9 038
Summa årets förändring	-	-9 038	-	43 943
Vid årets utgång	1 000	7 024	9 000	159 429

r

## Kassaflödesanalys

Belopp i tkr		2024	2023
<b>Den löpande verksamheten</b>			
Resultat efter finansiella poster	32	82 400	51 033
Justering för poster som inte ingår i kassaflödet	31	16 885	16 279
		<u>99 285</u>	<u>67 312</u>
Betald inkomstskatt		-13 093	-11 160
<b>Kassaflöde från den löpande verksamheten före förändringar av rörelsekapital</b>		<u>86 192</u>	<u>56 152</u>
<i>Förändringar i rörelsekapital</i>			
Ökning(-)/Minskning(+) av varulager		3 702	7 859
Ökning(-)/Minskning(+) av rörelsefordringar		83 769	-29 670
Ökning(+)/Minskning(-) av rörelseskulder		-63 091	45 860
<b>Kassaflöde från den löpande verksamheten</b>		<u>110 572</u>	<u>80 201</u>
<b>Investeringsverksamheten</b>			
Förvärv av materiella anläggningstillgångar	13,14,15,16	-4 939	-7 038
Avyttring av materiella anläggningstillgångar		-	236
<b>Kassaflöde från investeringsverksamheten</b>		<u>-4 939</u>	<u>-6 802</u>
<b>Finansieringsverksamheten</b>			
Utbetald utdelning till moderföretagets aktieägare		-20 000	-20 000
<b>Kassaflöde från finansieringsverksamheten</b>		<u>-20 000</u>	<u>-20 000</u>
<b>Årets kassaflöde</b>		<u>85 633</u>	<u>53 399</u>
Likvida medel vid årets början		<u>225 936</u>	<u>172 537</u>
Likvida medel vid årets slut	30	<u>311 569</u>	<u>225 936</u>

## Noter

*Belopp i tkr om inget annat anges*

### **Not 1 Redovisningsprinciper**

Årsredovisningen har upprättats i enlighet med årsredovisningslagen och Bokföringsnämndens allmänna råd BFNAR 2012:1 Årsredovisning och koncernredovisning (K3).

Redovisningsprinciperna är oförändrade jämfört med tidigare år.

Tillgångar, avsättningar och skulder har värderats till anskaffningsvärden om inget annat anges nedan.

### **Immateriella tillgångar**

#### *Utgifter för forskning och utveckling*

Utgifter för forskning, dvs. planerat och systematiskt sökande i syfte att erhålla ny vetenskaplig eller teknisk kunskap och insikt, redovisas som kostnad när de uppkommer.

Vid redovisning av utgifter för utveckling tillämpas aktiveringsmodellen. Det innebär att utgifter som uppkommit under utvecklingsfasen redovisas som tillgång när samtliga nedanstående förutsättningar är uppfyllda:

- Det är tekniskt möjligt att färdigställa den immateriella anläggningstillgången så att den kan användas eller säljas.
- Avsikten är att färdigställa den immateriella anläggningstillgången och att använda eller sälja den.
- Förutsättningar finns för att använda eller sälja den immateriella anläggningstillgången.
- Det är sannolikt att den immateriella anläggningstillgången kommer att generera framtida ekonomiska fördelar.
- Det finns erforderliga och adekvata tekniska, ekonomiska och andra resurser för att fullfölja utvecklingen och för att använda eller sälja den immateriella anläggningstillgången.
- De utgifter som är hänförliga till den immateriella anläggningstillgången kan beräknas på ett tillförlitligt sätt.

Internt upparbetade immateriella anläggningstillgångar redovisas till anskaffningsvärde minskat med ackumulerade avskrivningar och nedskrivningar.

Anskaffningsvärdet för en internt upparbetad immateriell anläggningstillgång utgörs av samtliga direkt hänförliga utgifter.

Indirekta tillverkningskostnader som utgör mer än en oväsentlig del av den sammanlagda utgiften för tillverkningen och uppgår till mer än ett obetydligt belopp räknas in i anskaffningsvärdet.

#### *Övriga immateriella anläggningstillgångar*

Övriga immateriella anläggningstillgångar som förvärvats är redovisade till anskaffningsvärde minskat med ackumulerade avskrivningar och nedskrivningar.

#### *Avskrivningar*

Avskrivning sker linjärt över tillgångens beräknade nyttjandeperiod. Avskrivningen redovisas som kostnad i resultaträkningen.

#### *Internt upparbetade immateriella tillgångar*

Balanserade utgifter för utveckling och liknande arbeten

Nyttjandeperiod  
4-5 år

#### *Förvärvade immateriella tillgångar*

Licenser

Nyttjandeperiod  
3 år

ff

### Materiella anläggningstillgångar

Materiella anläggningstillgångar redovisas till anskaffningsvärde minskat med ackumulerade avskrivningar och nedskrivningar. I anskaffningsvärdet ingår förutom inköpspriset även utgifter som är direkt hänförliga till förvärvet.

#### Tillkommande utgifter

Tillkommande utgifter som uppfyller tillgångskriteriet räknas in i tillgångens redovisade värde. Utgifter för löpande underhåll och reparationer redovisas som kostnader när de uppkommer.

#### Avskrivningar

Avskrivning sker linjärt över tillgångens beräknade nyttjandeperiod eftersom det återspeglar den förväntade förbrukningen av tillgångens framtida ekonomiska fördelar. Avskrivningen redovisas som kostnad i resultaträkningen.

	<i>Nyttjandeperiod</i>
Byggnader	10-100 år
Markanläggning	20 år
Maskiner och andra tekniska anläggningar	3-20 år
Inventarier, verktyg och installationer	3-10 år

Byggnaderna består av ett antal komponenter med olika nyttjandeperioder. Huvudindelningen är byggnader och mark. Ingen avskrivning sker på komponenten mark vars nyttjandeperiod bedöms som obegränsad. Byggnaderna består av flera komponenter vars nyttjandeperiod varierar.

Följande huvudgrupper av komponenter har identifierats och ligger till grund för avskrivningen på byggnader:

- Stomme	100 år
- Stomkompletteringar, innerväggar mm	100 år
- Installationer; värme, el, VVS, ventilation mm	20-40 år
- Yttre ytskikt; fasader, yttertak mm	40 år
- Inre ytskikt, maskinell utrustning mm	10-25 år

### Nedskrivningar - materiella och immateriella anläggningstillgångar samt andelar i koncernföretag

Vid varje balansdag bedöms om det finns någon indikation på att en tillgångs värde är lägre än dess redovisade värde. Om en sådan indikation finns, beräknas tillgångens återvinningsvärde.

Återvinningsvärdet är det högsta av verkligt värde med avdrag för försäljningskostnader och nyttjandevärde. Vid beräkning av nyttjandevärdet beräknas nuvärdet av de framtida kassaflöden som tillgången väntas ge upphov till i den löpande verksamheten samt när den avyttras eller utrangeras. Den diskonteringsränta som används är före skatt och återspeglar marknadsmässiga bedömningar av pengars tidsvärde och de risker som avser tillgången. En tidigare nedskrivning återförs endast om de skäl som låg till grund för beräkningen av återvinningsvärdet vid den senaste nedskrivningen har förändrats.

### Leasing

#### Leasetagare

Alla leasingavtal redovisas som operationella leasingavtal.

#### Operationella leasingavtal

Leasingavgifterna enligt operationella leasingavtal, inklusive förhöjd förstagångshyra men exklusive utgifter för tjänster som försäkring och underhåll, redovisas som kostnad linjärt över leasingperioden.

K

### Utländsk valuta

För poster som ingår i en säkringsrelation - se under rubriken "Säkringsredovisning" i not 19.

#### *Poster i utländsk valuta*

Monetära poster i utländsk valuta räknas om till balansdagens kurs. Icke-monetära poster räknas inte om utan redovisas till kursen vid anskaffningstillfället.

Valutakursdifferenser som uppkommer vid reglering eller omräkning av monetära poster redovisas i resultaträkningen det räkenskapsår de uppkommer.

### Varulager

Varulagret är upptaget till det lägsta av anskaffningsvärdet och nettoförsäljningsvärdet. Därvid har inkuransrisk beaktats. Anskaffningsvärdet beräknas enligt vägda genomsnittspriser.

I anskaffningsvärdet ingår förutom utgifter för inköp även utgifter för att bringa varorna till deras aktuella plats och skick.

I egentillverkade halv- och helfabrikat består anskaffningsvärdet av direkta tillverkningskostnader och de indirekta kostnader som utgör mer än en oväsentlig del av den sammanlagda utgiften för tillverkningen. Vid värdering har hänsyn tagits till normalt kapacitetsutnyttjande.

### Finansiella tillgångar och skulder

Finansiella tillgångar och skulder redovisas i enlighet med kapitel 11 (Finansiella instrument värderade utifrån anskaffningsvärdet) i BFNAR 2012:1.

#### *Redovisning i och borttagande från balansräkningen*

En finansiell tillgång eller finansiell skuld tas upp i balansräkningen när företaget blir part i instrumentets avtalsmässiga villkor. En finansiell tillgång tas bort från balansräkningen när den avtalsenliga rätten till kassaflödet från tillgången har upphört eller reglerats. Detsamma gäller när de risker och fördelar som är förknippade med innehavet i allt väsentligt överförs till annan part och företaget inte längre har kontroll över den finansiella tillgången. En finansiell skuld tas bort från balansräkningen när den avtalade förpliktelsen fullgjorts eller upphört.

#### *Värdering av finansiella tillgångar*

Finansiella tillgångar värderas vid första redovisningstillfället till anskaffningsvärde, inklusive eventuella transaktionsutgifter som är direkt hänförliga till förvärvet av tillgången.

Finansiella omsättningstillgångar värderas efter första redovisningstillfället till det lägsta av anskaffningsvärdet och nettoförsäljningsvärdet på balansdagen.

Kundfordringar och övriga fordringar som utgör omsättningstillgångar värderas individuellt till det belopp som beräknas inflyta.

Finansiella anläggningstillgångar värderas efter första redovisningstillfället till anskaffningsvärde med avdrag för eventuella nedskrivningar och med tillägg för eventuella uppskrivningar.

#### *Värdering av finansiella skulder*

Finansiella skulder värderas till upplupet anskaffningsvärde. Utgifter som är direkt hänförliga till upptagande av lån korrigerar lånets anskaffningsvärde och periodiseras enligt effektivräntemetoden.

### Ersättningar till anställda

#### *Ersättningar till anställda efter avslutad anställning*

Planer för ersättningar efter avslutad anställning klassificeras som antingen avgiftsbestämda eller förmånsbestämda.

Vid avgiftsbestämda planer betalas fastställda avgifter till ett annat företag, normalt ett försäkringsföretag, och företaget har inte längre någon förpliktelse till den anställde när avgiften är betald. Storleken på den anställdes ersättningar efter avslutad anställning är beroende av de avgifter som har betalats och den kapitalavkastning som avgifterna ger.

#### *Avgiftsbestämda planer*

Avgifterna för avgiftsbestämda planer redovisas som kostnad. Obetalda avgifter redovisas som skuld.

#### **Skatt**

Skatt på årets resultat i resultaträkningen består av aktuell skatt och uppskjuten skatt. Aktuell skatt är inkomstskatt för innevarande räkenskapsår som avser årets skattepliktiga resultat och den del av tidigare räkenskapsårs inkomstskatt som ännu inte har redovisats. Uppskjuten skatt är inkomstskatt för skattepliktigt resultat avseende framtida räkenskapsår till följd av tidigare transaktioner eller händelser.

Uppskjuten skatteskuld redovisas för alla skattepliktiga temporära skillnader, dock särredovisas inte uppskjuten skatt hänförlig till obeskattade reserver eftersom obeskattade reserver redovisas som en egen post i balansräkningen. Uppskjuten skattefordran redovisas för avdragsgilla temporära skillnader och för möjligheten att i framtiden använda skattemässiga underskottsavdrag. Värderingen baseras på hur det redovisade värdet för motsvarande tillgång eller skuld förväntas återvinnas respektive regleras. Beloppen baseras på de skattesatser och skatteregler som är beslutade per balansdagen och har inte nuvärdeberäknats.

Uppskjutna skattefordringar har värderats till högst det belopp som sannolikt kommer att återvinnas baserat på innevarande och framtida skattepliktiga resultat. Värderingen omprövas varje balansdag.

#### **Avsättningar**

En avsättning redovisas i balansräkningen när företaget har en legal eller informell förpliktelse till följd av en inträffad händelse och det är sannolikt att ett utflöde av resurser krävs för att reglera förpliktelsen och en tillförlitlig uppskattning av beloppet kan göras.

Vid första redovisningstillfället värderas avsättningar till den bästa uppskattningen av det belopp som kommer att krävas för att reglera förpliktelsen på balansdagen. Avsättningarna omprövas varje balansdag.

#### **Kassaflödesanalys**

Kassaflödesanalysen upprättas enligt indirekt metod. Det redovisade kassaflödet omfattar endast transaktioner som medför in- eller utbetalningar. Som likvida medel klassificeras, förutom kassa- och banktillgodohavanden, kortfristiga finansiella placeringar som dels är utsatta för endast en obetydlig risk för värdefluktuationer, dels – handlas på en öppen marknad till kända belopp eller – har en kortare återstående löptid än tre månader från anskaffningstidpunkten.

#### **Intäkter**

Det inflöde av ekonomiska fördelar som företaget erhållit eller kommer att erhålla för egen räkning redovisas som intäkt. Intäkter värderas till verkliga värdet av det som erhållits eller kommer att erhållas, med avdrag för rabatter.

#### *Försäljning av varor*

Vid försäljning av varor redovisas intäkten vid leverans.

#### *Tjänsteuppdrag och entreprenadavtal – löpande räkning*

Inkomst från uppdrag på löpande räkning redovisas som intäkt i takt med att arbete utförs och material levereras eller förbrukas.

✓

Swisslog Technology Center Sweden AB  
Org nr 556599-6807

*Tjänsteuppdrag och entreprenadavtal – fast pris*

Uppdragsinkomster och uppdragsutgifter för uppdrag till fast pris redovisas som intäkt och kostnad med utgångspunkt från färdigställandegraden på balansdagen (successiv vinstavräkning).

Färdigställandegraden beräknas som nedlagda uppdragsutgifter för utfört arbete på balansdagen i förhållande till beräknade totala uppdragsutgifter.

Intäkt redovisas endast med det belopp som motsvarar de uppkomna uppdragsutgifterna som sannolikt kommer att ersättas av beställaren eftersom det ekonomiska utfallet inte kan beräknas på tillförlitligt sätt.

En befarad förlust redovisas som kostnad eftersom det är sannolikt att de totala uppdragsutgifterna kommer att överstiga den totala uppdragsinkomsten.

*Ränta och utdelning*

Intäkt redovisas när de ekonomiska fördelarna som är förknippade med transaktionen sannolikt kommer att tillfalla företaget samt när inkomsten kan beräknas på ett tillförlitligt sätt.

Ränta redovisas som intäkt enligt effektivräntemetoden.

Eftersom moderföretaget innehar mer än hälften av rösterna för samtliga andelar i dotterföretaget redovisas utdelning när rätten att få utdelning bedöms som säker och kan beräknas på ett tillförlitligt sätt.

**Not 2                      Nettoomsättning per rörelsegren och geografisk marknad**

<i>Nettoomsättning per geografisk marknad</i>	2024	2023
Sverige	79 040	32 854
Övriga Europa	597 875	389 765
Nordamerika	165 083	150 664
Övriga marknader	63 531	113 359
	<u>905 529</u>	<u>686 642</u>

**Not 3                      Övriga rörelseintäkter**

	2024	2023
Statligt elstöd	379	588
Omställningsstöd Fora	–	38
Statligt omställningsstöd	186	–
Utförda tjänster till koncernbolag	51 239	66 343
	<u>51 804</u>	<u>66 969</u>

**Not 4                      Arvode och kostnadsersättning till revisorer**

	2024	2023
<i>PwC AB</i>		
Revisionsuppdrag	409	393
Skatterådgivning	407	245
	<u>816</u>	<u>638</u>

Med revisionsuppdrag avses lagstadgad revision av årsredovisningen och bokföringen samt styrelsens och verkställande direktörens förvaltning samt revision och annan granskning utförd i enlighet med överenskommelse eller avtal.

Detta inkluderar övriga arbetsuppgifter som det ankommer på bolagets revisor att utföra samt rådgivning eller annat biträde som föräns av iakttagelser vid sådan granskning eller genomförandet av sådana övriga arbetsuppgifter.

**Not 5 Anställda, personalkostnader och arvoden till styrelse**

Medelantalet anställda	2024		2023	
		varav män		varav män
Sverige	208	80%	213	77%
Totalt	208	80%	213	77%

**Redovisning av könsfördelning i företagsledningar**

	2024-12-31 Andel kvinnor	2023-12-31 Andel kvinnor
Styrelsen	25%	25%
Övriga ledande befattningshavare	55%	55%

**Löner och andra ersättningar samt sociala kostnader, inklusive pensionskostnader**

	2024	2023
Löner och ersättningar	115 136	111 709
Sociala kostnader	36 118	35 626
(varav pensionskostnad)	(19 037)	(16 342)

**Löner och andra ersättningar fördelade mellan styrelseledamöter m.fl. och övriga anställda**

	2024		2023	
	Styrelse och VD	Övriga anställda	Styrelse och VD	Övriga anställda
Löner och andra ersättningar (varav tantiem o.d.)	3 702 (687)	111 434 (2 998)	2 272 (528)	109 437 (3 321)

**Not 6 Av- och nedskrivningar av materiella och immateriella anläggningstillgångar**

	2024	2023
<i>Avskrivningar enligt plan fördelade per tillgång</i>		
Balanserade utgifter för utvecklingsarbeten och likn	9 038	9 667
Byggnader och mark	1 110	809
Maskiner och andra tekniska anläggningar	3 276	2 920
Inventarier, verktyg och installationer	1 440	1 631
	14 864	15 027
<i>Avskrivningar enligt plan fördelade per funktion</i>		
Kostnad för sålda varor	13 224	13 369
Försäljningskostnader	473	478
Administrationskostnader	1 131	1 144
Forsknings- och utvecklingskostnader	36	36
	14 864	15 027

**Not 7 Leasingavtal**

	2024-12-31	2023-12-31
<i>Framtida leasingavgifter, för icke uppsägningsbara leasingavtal, förfaller till betalning enligt följande</i>		
Inom ett år	7 149	3 920
Mellan ett och fem år	26 684	3 150
Senare än fem år	888	-
	34 721	7 070
	2024	2023
Räkenskapsårets kostnadsförda hyror och leasingavgifter	5 173	4 518

**Not 8 Resultat från finansiella poster**

	2024	2023
Ränteintäkter, koncernföretag	9 102	5 298
Ränteintäkter, externa	707	14
Räntekostnader, koncernbolag	-510	-497
Övriga kostnader, koncernbolag	-113	-98
Övriga kostnader, externa	-4	-
Övrigt, valutaeffekt	3 746	6 194
	<u>12 928</u>	<u>10 911</u>

**Not 9 Bokslutsdispositioner, övriga**

	2024	2023
Periodiseringsfond, årets avsättning	-27 000	-16 500
Periodiseringsfond, årets återföring	12 700	11 400
Skillnad mellan skattemässig och redovisad avskrivning	1 900	-1 810
	<u>-12 400</u>	<u>-6 910</u>

**Not 10 Skatt på årets resultat**

	2024	2023
Uppskjuten skattekostnad	1 595	507
Aktuell skattekostnad	-16 690	-10 199
	<u>-15 095</u>	<u>-9 692</u>

**Avstämning av effektiv skatt**

	2024		2023	
	Procent	Belopp	Procent	Belopp
Resultat före skatt		70 000		44 123
Skatt enligt gällande skattesats	20,6%	-14 420	20,6%	-9 089
Ej avdragsgilla kostnader	0,3%	-189	0,6%	-264
Ej skattepliktiga intäkter	0,0%	12	0,0%	22
Skatt hänförlig till tidigare år	0,0%	-	0,0%	12
Schablonränta på periodiseringsfond	0,5%	-341	0,5%	-232
Övrigt	0,2%	-157	0,3%	-141
Redovisad effektiv skatt	21,6%	<u>-15 095</u>	22,0%	<u>-9 692</u>

**Not 11 Balanserade utgifter för utvecklingsarbeten**

	2024-12-31	2023-12-31
<i>Akkumulerade anskaffningsvärden</i>		
Vid årets början	<u>96 430</u>	<u>96 430</u>
Vid årets slut	96 430	96 430
<i>Akkumulerade avskrivningar</i>		
Vid årets början	-80 368	-70 701
Årets avskrivning	<u>-9 038</u>	<u>-9 667</u>
Vid årets slut	<u>-89 406</u>	<u>-80 368</u>
<b>Redovisat värde vid årets slut</b>	7 024	16 062

<b>Not 12</b>	<b>Pågående nyanläggningar avseende immateriella anläggningstillgångar</b>	
	<i>2024-12-31</i>	<i>2023-12-31</i>
Pågående nyanläggningar vid årets början	–	16 487
Omklassificeringar	–	-16 487
<b>Redovisat värde vid årets slut</b>	<b>–</b>	<b>–</b>
<b>Not 13</b>	<b>Byggnader och mark</b>	
	<i>2024-12-31</i>	<i>2023-12-31</i>
<i>Akkumulerade anskaffningsvärden</i>		
Vid årets början	21 844	20 250
Nyanskaffningar	438	557
Avyttringar och utrangeringar	–	-29
Omklassificeringar	55	1 066
Vid årets slut	<u>22 337</u>	<u>21 844</u>
<i>Akkumulerade avskrivningar</i>		
Vid årets början	-7 687	-6 890
Återförda avskrivningar på avyttringar och utrangeringar	–	11
Årets avskrivning	-1 110	-808
Omklassificeringar	563	–
Vid årets slut	<u>-8 234</u>	<u>-7 687</u>
<b>Redovisat värde vid årets slut</b>	<b>14 103</b>	<b>14 157</b>
<b>Varav mark</b>	<u><i>2024-12-31</i></u>	<u><i>2023-12-31</i></u>
Akkumulerade anskaffningsvärden	<u>2 112</u>	<u>2 112</u>
Redovisat värde vid årets slut	<u>2 112</u>	<u>2 112</u>
<b>Not 14</b>	<b>Maskiner och andra tekniska anläggningar</b>	
	<i>2024-12-31</i>	<i>2023-12-31</i>
<i>Akkumulerade anskaffningsvärden</i>		
Vid årets början	41 434	39 387
Nyanskaffningar	3 734	4 179
Avyttringar och utrangeringar	-6 474	-2 132
Vid årets slut	<u>38 694</u>	<u>41 434</u>
<i>Akkumulerade avskrivningar</i>		
Vid årets början	-29 584	-28 577
Återförda avskrivningar på avyttringar och utrangeringar	6 474	1 913
Årets avskrivning	-3 276	-2 920
Vid årets slut	<u>-26 386</u>	<u>-29 584</u>
<b>Redovisat värde vid årets slut</b>	<b>12 308</b>	<b>11 850</b>

**Not 15 Inventarier, verktyg och installationer**

	2024-12-31	2023-12-31
<i>Akkumulerade anskaffningsvärden</i>		
Vid årets början	6 594	20 467
Nyanskaffningar	577	582
Avyttringar och utrangeringar	-1 128	-15 819
Omklassificeringar	-	1 364
Vid årets slut	<u>6 043</u>	<u>6 594</u>
<i>Akkumulerade avskrivningar</i>		
Vid årets början	-4 257	-18 446
Återförda avskrivningar på avyttringar och utrangeringar	1 128	15 820
Årets avskrivning på anskaffningsvärden	-1 440	-1 631
Vid årets slut	<u>-4 569</u>	<u>-4 257</u>
<b>Redovisat värde vid årets slut</b>	<b>1 474</b>	<b>2 337</b>

**Not 16 Pågående nyanläggningar och förskott avseende materiella anläggningstillgångar**

	2024-12-31	2023-12-31
Vid årets början	3 227	3 937
Omklassificeringar	-5 367	-2 430
Investeringar	4 939	1 720
<b>Redovisat värde vid årets slut</b>	<b><u>2 799</u></b>	<b><u>3 227</u></b>

**Not 17 Fordringar hos koncernföretag**

	2024-12-31	2023-12-31
<i>Akkumulerade anskaffningsvärden</i>		
Vid årets början	93 596	72 234
Tillkommande fordringar	36 777	94 509
Reglerade fordringar	-93 285	-72 062
Årets omräkningsdifferenser	522	-1 085
Vid årets slut	<u>37 610</u>	<u>93 596</u>

**Not 18 Andra långfristiga värdepappersinnehav**

	2024-12-31	2023-12-31
<i>Akkumulerade anskaffningsvärden</i>		
Vid årets början	100	100
Vid årets slut	<u>100</u>	<u>100</u>

Posten avser 2,4% (2,4%) av aktierna i Skill Rekrytering & Bemanning AB (fd Industrikompetens AB)

**Not 19 Finansiella instrument och riskhantering**

**Säkringsredovisning**

Företaget säkrar valutarisk i väsentliga kund- och leverantörskontrakt som tecknats i utländsk valuta genom terminsavtal. Bolaget tillämpar inte säkringsredovisning vilket innebär att valutaderivat värderas enligt lägsta värdets princip. Motpart i dessa säkringar är koncernens moderbolag, KUKA Corporate Finance Dept, som utfärdar det dokument som krävs för ett legalt bindande avtal (Project Hedge Agreement, PHA).

**Not 20 Uppskjuten skatt**

	2024-12-31 Uppskjuten skattefordran	2023-12-31 Uppskjuten skattefordran	Förändring
<i>Väsentliga temporära skillnader</i>			
Skatteeffekt pga garantiåttaganden	2 630	1 035	1 595
Uppskjuten skattefordran	2 630	1 035	1 595

**Not 21 Upparbetad men ej fakturerad intäkt**

	2024-12-31	2023-12-31
Upparbetad intäkt	836 417	406 226
Fakturerat belopp	-741 755	-327 864
Summa	94 662	78 362

**Not 22 Förutbetalda kostnader och upplupna intäkter**

	2024-12-31	2023-12-31
Förutbetalda kostnader för projekt	17 034	49 037
Övriga poster	1 723	6 664
	18 757	55 701

**Not 23 Disposition av vinst eller förlust**

**Förslag till disposition av företagets vinst eller förlust**

Styrelsen föreslår att fritt eget kapital, 159 429 699,33 kronor, disponeras enligt följande:

Utdelning [10 000 aktier * 2 000,00 kr]	-20 000 000
Balanseras i ny räkning	139 429 699
Summa	159 429 699

**Not 24 Antal aktier och kvotvärde**

	2024-12-31	2023-12-31
antal aktier	10 000	10 000
kvotvärde	100	100

**Not 25 Periodiseringsfonder**

	2024-12-31	2023-12-31
Avsatt räkenskapsår 2024	27 000	-
Avsatt räkenskapsår 2023	16 500	16 500
Avsatt räkenskapsår 2022	13 600	13 600
Avsatt räkenskapsår 2021	12 000	12 000
Avsatt räkenskapsår 2020	5 000	5 000
Avsatt räkenskapsår 2019	3 400	3 400
Avsatt räkenskapsår 2018	-	12 700
	77 500	63 200

**Not 26 Övriga avsättningar**

	2024-12-31	2023-12-31
Garantiåtaganden	14 048	12 027
	<u>14 048</u>	<u>12 027</u>

*Garantiavsättning*

	2024-12-31	2023-12-31
<b>Redovisat värde vid årets början</b>	12 027	10 774
Avsättningar som gjorts under året <sup>1</sup>	9 181	6 793
Belopp som tagits i anspråk under året	-1 279	-5 540
Outnyttjade belopp som har återförts under året	-5 881	-
<b>Redovisat värde vid årets slut</b>	<u>14 048</u>	<u>12 027</u>

1) Inkl ökning av befintliga avsättningar.

Avsättning gällande garantier lämnade för sålda projekt.

**Not 27 Fakturerad men ej upparbetad intäkt**

	2024-12-31	2023-12-31
Fakturerat belopp	1 153 199	1 087 628
Upparbetad intäkt	-977 190	-847 355
Summa	<u>176 009</u>	<u>240 273</u>

**Not 28 Upplupna kostnader och förutbetalda intäkter**

	2024-12-31	2023-12-31
Upplupna kostnader för projekt	43 020	39 207
Övriga upplupna kostnader	21 416	19 053
Upplupna personalrelaterade kostnader	24 694	32 530
	<u>89 130</u>	<u>90 790</u>

**Not 29 Ställda säkerheter och eventalförpliktelser**

	2024-12-31	2023-12-31
Ställda säkerheter	Inga	Inga
Eventalförpliktelser	Inga	Inga

**Not 30 Likvida medel**

	2024-12-31	2023-12-31
<i>Följande delkomponenter ingår i likvida medel:</i>		
Kassa och bankmedel	311 569	225 936
	<u>311 569</u>	<u>225 936</u>

Ovanstående poster har klassificerats som likvida medel med utgångspunkten att:

- De har en obetydlig risk för värdefluktuationer
- De utgörs i sin helhet av kassa och bankmedel
- Koncerngemensam cash pool klassificeras som kassa och bank

**Not 31 Övriga upplysningar till kassaflödesanalysen**

**Justeringar för poster som inte ingår i kassaflödet m m**

	2024	2023
Avskrivningar	14 864	15 026
Övriga avsättningar	2 021	1 253
	<u>16 885</u>	<u>16 279</u>

Swisslog Technology Center Sweden AB  
Org nr 556599-6807

**Not 32 Räkningar och utdelningar**

	2024	2023
Erhållen ränta	9 809	5 312
Erlagd ränta	-510	-497
	9 299	4 815

**Not 33 Koncernuppgifter**

Företaget är helägt dotterföretag till Swisslog Holding AG, firmenummer CH-400.3.006.536-7 med säte i Buchs, Schweiz.

Swisslog Holding AG ingår i en koncern där KUKA AG, med säte i Augsburg, Tyskland, upprättar koncernredovisning och hållbarhetsrapport för den största koncernen. Information hämtas via [www.kuka.com](http://www.kuka.com)

*Inköp och försäljning inom koncernen*

Av företagets totala inköp och försäljning mätt i kronor avser 20 (7) % av inköpen och 75 (71) % av försäljningen andra företag inom hela den företagsgrupp som koncernen tillhör.


**Not 34 Nyckeltalsdefinitioner**


Rörelsemarginal:	Rörelseresultat / Nettoomsättning
Balansomslutning:	Totala tillgångar
Soliditet:	(Totalt eget kapital + 79,4% av obeskattade reserver) / Totala tillgångar

**Not 35 Väsentliga händelser efter balansdagen**

Inga väsentliga händelser har inträffat efter balansdagen.


Boxholm 2025-05-30

  
Sascha Leisundgut  
Ordförande

  
Eva Brandt  
Ledamot

  
Jonas Karlström  
Verkställande direktör

Vår revisionsberättelse har lämnats 2025-06-16  
Öhrlings PricewaterhouseCoopers AB

  
Mattias Palmqvist  
Auktoriserad revisor

# Revisionsberättelse

Till bolagsstämman i Swisslog Technology Center Sweden AB, org.nr 556599-6807

## Rapport om årsredovisningen

### Uttalanden

Vi har utfört en revision av årsredovisningen för Swisslog Technology Center Sweden AB för år 2024.

Enligt vår uppfattning har årsredovisningen upprättats i enlighet med årsredovisningslagen och ger en i alla väsentliga avseenden rättvisande bild av Swisslog Technology Center Sweden ABs finansiella ställning per den 31 december 2024 och av dess finansiella resultat och kassaflöde för året enligt årsredovisningslagen. Förvaltningsberättelsen är förenlig med årsredovisningens övriga delar.

Vi tillstyrker därför att bolagsstämman fastställer resultaträkningen och balansräkningen för Swisslog Technology Center Sweden AB.

### Grund för uttalanden

Vi har utfört revisionen enligt International Standards on Auditing (ISA) och god revisionssed i Sverige. Vårt ansvar enligt dessa standarder beskrivs närmare i avsnittet Revisorns ansvar. Vi är oberoende i förhållande till Swisslog Technology Center Sweden AB enligt god revisorssed i Sverige och har i övrigt fullgjort vårt yrkesetiska ansvar enligt dessa krav.

Vi anser att de revisionsbevis vi har inhämtat är tillräckliga och ändamålsenliga som grund för våra uttalanden.

### Styrelsens och verkställande direktörens ansvar

Det är styrelsen och verkställande direktören som har ansvaret för att årsredovisningen upprättas och att den ger en rättvisande bild enligt årsredovisningslagen. Styrelsen och verkställande direktören ansvarar även för den interna kontroll som de bedömer är nödvändig för att upprätta en årsredovisning som inte innehåller några väsentliga felaktigheter, vare sig dessa beror på oegentligheter eller misstag.

Vid upprättandet av årsredovisningen ansvarar styrelsen och verkställande direktören för bedömningen av bolagets förmåga att fortsätta verksamheten. De upplyser, när så är tillämpligt, om förhållanden som kan påverka förmågan att fortsätta verksamheten och att använda antagandet om fortsatt drift. Antagandet om fortsatt drift tillämpas dock inte om styrelsen och verkställande direktören avser att likvidera bolaget, upphöra med verksamheten eller inte har något realistiskt alternativ till att göra något av detta.

### Revisorns ansvar

Våra mål är att uppnå en rimlig grad av säkerhet om huruvida årsredovisningen som helhet inte innehåller några väsentliga felaktigheter, vare sig dessa beror på oegentligheter eller misstag, och att lämna en revisionsberättelse som innehåller våra uttalanden. Rimlig säkerhet är en hög grad av säkerhet, men är ingen garanti för att en revision som utförs enligt ISA och god revisionssed i Sverige alltid kommer att upptäcka en väsentlig felaktighet om en sådan finns. Felaktigheter kan uppstå på grund av oegentligheter eller misstag och anses vara väsentliga om de enskilt eller tillsammans rimligen kan förväntas påverka de ekonomiska beslut som användare fattar med grund i årsredovisningen.

En ytterligare beskrivning av vårt ansvar för revisionen av årsredovisningen finns på Revisorsinspektionens webbplats: [www.revisorsinspektionen.se/revisornsansvar](http://www.revisorsinspektionen.se/revisornsansvar). Denna beskrivning är en del av revisionsberättelsen.

## Rapport om andra krav enligt lagar och andra författningar

### Uttalanden

Utöver vår revision av årsredovisningen har vi även utfört en revision av styrelsens och verkställande direktörens förvaltning för Swisslog Technology Center Sweden AB för år 2024 samt av förslaget till dispositioner beträffande bolagets vinst eller förlust.

Vi tillstyrker att bolagsstämman disponerar vinsten enligt förslaget i förvaltningsberättelsen och beviljar styrelsens ledamöter och verkställande direktören ansvarsfrihet för räkenskapsåret.

## Grund för uttalanden

Vi har utfört revisionen enligt god revisionssed i Sverige. Vårt ansvar enligt denna beskrivs närmare i avsnittet Revisorns ansvar. Vi är oberoende i förhållande till Swisslog Technology Center Sweden AB enligt god revisorssed i Sverige och har i övrigt fullgjort vårt yrkesetiska ansvar enligt dessa krav.

Vi anser att de revisionsbevis vi har inhämtat är tillräckliga och ändamålsenliga som grund för våra uttalanden.

## Styrelsens och verkställande direktörens ansvar

Det är styrelsen som har ansvaret för förslaget till dispositioner beträffande bolagets vinst eller förlust. Vid förslag till utdelning innefattar detta bland annat en bedömning av om utdelningen är försvarlig med hänsyn till de krav som bolagets verksamhetsart, omfattning och risker ställer på storleken av bolagets egna kapital, konsolideringsbehov, likviditet och ställning i övrigt.

Styrelsen ansvarar för bolagets organisation och förvaltningen av bolagets angelägenheter. Detta innefattar bland annat att fortlöpande bedöma bolagets ekonomiska situation, och att tillse att bolagets organisation är utformad så att bokföringen, medelsförvaltningen och bolagets ekonomiska angelägenheter i övrigt kontrolleras på ett betryggande sätt. Den verkställande direktören ska sköta den löpande förvaltningen enligt styrelsens riktlinjer och anvisningar och bland annat vidta de åtgärder som är nödvändiga för att bolagets bokföring ska fullgöras i överensstämmelse med lag och för att medelsförvaltningen ska skötas på ett betryggande sätt.

## Revisorns ansvar

Vårt mål beträffande revisionen av förvaltningen, och därmed vårt uttalande om ansvarsfrihet, är att inhämta revisionsbevis för att med en rimlig grad av säkerhet kunna bedöma om någon styrelseledamot eller verkställande direktören i något väsentligt avseende:

- företagit någon åtgärd eller gjort sig skyldig till någon försummelse som kan föranleda ersättningsskyldighet mot bolaget, eller
- på något annat sätt handlat i strid med aktiebolagslagen, årsredovisningslagen eller bolagsordningen.

Vårt mål beträffande revisionen av förslaget till dispositioner av bolagets vinst eller förlust, och därmed vårt uttalande om detta, är att med rimlig grad av säkerhet bedöma om förslaget är förenligt med aktiebolagslagen.

Rimlig säkerhet är en hög grad av säkerhet, men ingen garanti för att en revision som utförs enligt god revisionssed i Sverige alltid kommer att upptäcka åtgärder eller försummelser som kan föranleda ersättningsskyldighet mot bolaget, eller att ett förslag till dispositioner av bolagets vinst eller förlust inte är förenligt med aktiebolagslagen.

En ytterligare beskrivning av vårt ansvar för revisionen av förvaltningen finns på Revisorsinspektionens webbplats: [www.revisorsinspektionen.se/revisornsansvar](http://www.revisorsinspektionen.se/revisornsansvar). Denna beskrivning är en del av revisionsberättelsen.

Borås den 16 juni 2025

Öhrlings PricewaterhouseCoopers AB



Mattias Palmqvist  
Auktoriserad revisor