

Årsredovisning

C Club Travel Group AB

559404-5907

Styrelsen och verkställande direktören avger följande årsredovisning för räkenskapsåret 2024-01-01 - 2024-12-31.

Om inte annat särskilt anges, redovisas alla belopp i hela kronor (sek).


<u>INNEHÅLLSFÖRTECKNING</u>	<u>SIDA</u>
- Förvaltningsberättelse	2
- Resultaträkning	3
- Balansräkning	4 - 5
- Noter	6
- Underskrifter	6

FASTSTÄLLELSEINTYG

Jag intygar att resultaträkningen och balansräkningen har fastställts på årsstämma 2025-04-02. Årsstämman beslöt att godkänna styrelsens förslag till vinstdisposition.

Jag intygar att innehållet i dessa handlingar överensstämmer med originalen och att originalen undertecknats av samtliga personer som enligt lag ska underteckna dessa.

Stockholm 2025-04-02


Catrin Lannerstedt


Mike Kintu

FÖRVALTNINGSBERÄTTELSE

VERKSAMHETEN

Allmänt om verksamheten

Företaget ska bedriva verksamhet inom resebyråverksamhet, resekonsultation samt därmed förenlig verksamhet. Företaget har sitt säte i Stockholm

FLERÅRSÖVERSIKT

Beloppen i flerårsöversikten är angivna i tusental kronor om inte annat anges.

	2401-2412	2210-2312
Nettoomsättning	4 959	1 048
Resultat efter finansiella poster	407	91
Soliditet %	15	4

Bolagets försäljning har ökat under året samt att delvis av försäljningen redovisats som bruttoförsäljning istället för nettoförsäljning, kryssningar redovisas som nettoförsäljning i form av kickback, övriga intäkter redovisas som bruttoförsäljning.

FÖRÄNDRINGAR I EGET KAPITAL

	Aktiekapital	Balanserat resultat	Årets resultat
Belopp vid årets ingång	25 000		70 809
<i>Resultatdisposition enligt bolagsstämman</i>			
Balanseras i ny räkning		70 809	-70 809
Årets resultat			233 117
Belopp vid årets utgång	25 000	70 809	233 117

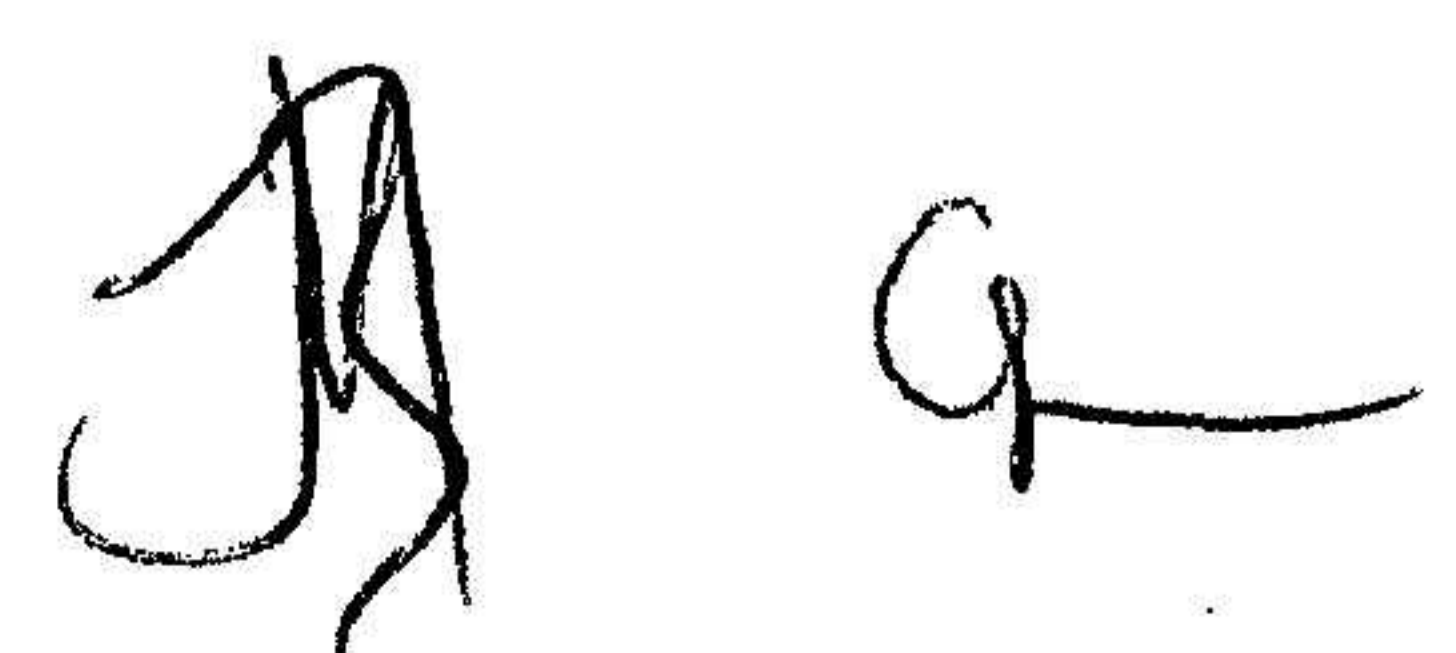
RESULTATDISPOSITION

Till årsstämmans förfogande står följande medel:

Balanserat resultat	70 809
Årets resultat	233 117
<i>Summa</i>	303 926

Styrelsen föreslår att medlen disponeras enligt följande:

Balanseras i ny räkning	303 926
<i>Summa</i>	303 926



RESULTATRÄKNING

1

	2024-01-01 2024-12-31	2022-10-21 2023-12-31
Rörelseintäkter, lagerförändringar m.m.		
Nettoomsättning	4 958 553	1 048 188
Summa rörelseintäkter, lagerförändringar m.m.	4 958 553	1 048 188
Rörelsekostnader		
Handelsvaror	-3 215 796	-136 009
Övriga externa kostnader	-406 484	-297 921
Personalkostnader	-773 166	-359 263
Av- och nedskrivningar av materiella och immateriella anläggningstillgångar	-91 476	-88 482
Övriga rörelsekostnader	-1 834	-
Summa rörelsekostnader	-4 488 756	-881 675
Rörelseresultat	469 797	166 513
Finansiella poster		
Övriga ränteintäkter och liknande resultatposter	9 316	15
Räntekostnader och liknande resultatposter	-72 000	-75 974
Summa finansiella poster	-62 684	-75 959
Resultat efter finansiella poster	407 113	90 554
Bokslutsdispositioner		
Förändring av periodiseringsfonder	-107 539	-
Summa bokslutsdispositioner	-107 539	-
Resultat före skatt	299 574	90 554
Skatter		
Skatt på årets resultat	-66 457	-19 745
Årets resultat	233 117	70 809



2025061915413

BALANSRÄKNING

1

2024-12-31

2023-12-31

TILLGÅNGAR

Anläggningstillgångar

Immateriella anläggningstillgångar

Goodwill

2

288 959

350 435

Summa immateriella anläggningstillgångar

288 959

350 435

Finansiella anläggningstillgångar

Andra långfristiga fordringar

150 000

150 000

Summa finansiella anläggningstillgångar

150 000

150 000

Summa anläggningstillgångar

438 959

500 435

Omsättningstillgångar

Kortfristiga fordringar

Kundfordringar

169 750

-

Övriga fordringar

1 029 859

995 321

Förutbetalda kostnader och upplupna intäkter

33 250

18 685

Summa kortfristiga fordringar

1 232 859

1 014 006

Kassa och bank

Kassa och bank

1 075 631

651 002

Summa kassa och bank

1 075 631

651 002

Summa omsättningstillgångar

2 308 490

1 665 008

SUMMA TILLGÅNGAR


2 747 449

2 165 443

2025061915414

2025061915415

	2024-12-31	2023-12-31
EGET KAPITAL OCH SKULDER		
Eget kapital		
<i>Bundet eget kapital</i>		
Aktiekapital	25 000	25 000
<i>Summa bundet eget kapital</i>	25 000	25 000
<i>Fritt eget kapital</i>		
Balanserat resultat	70 809	–
Årets resultat	233 117	70 809
<i>Summa fritt eget kapital</i>	303 926	70 809
Summa eget kapital	328 926	95 809
Obeskattade reserver		
Periodiseringsfonder	107 539	–
Summa obeskattade reserver	107 539	–
Kortfristiga skulder		
Leverantörsskulder	12 867	17 870
Skatteskulder	74 109	20 935
Övriga skulder	1 973 162	2 030 829
Upplupna kostnader och förutbetalda intäkter	250 846	–
Summa kortfristiga skulder	2 310 984	2 069 634
SUMMA EGET KAPITAL OCH SKULDER	2 747 449	2 165 443



NOTER

Not 1 Redovisningsprinciper

Enligt BFNAR 2016:10

Årsredovisningen har upprättats enligt årsredovisningslagen och BFNAR 2016:10 Årsredovisning i mindre företag (K2).

Immateriella anläggningstillgångar

Nedan finns nyttjandeperioderna angivna för företagets immateriella anläggningstillgångar.


	Procent	År
Goodwill	20	5

Not 2 Goodwill


	2024-12-31	2023-12-31
Ingående anskaffningsvärden	438 917	-
Förändringar av anskaffningsvärden		
Rörelseförvärv	30 000	438 917
Utgående anskaffningsvärden	468 917	438 917
Ingående avskrivningar	-88 482	-
Förändringar av avskrivningar		
Årets avskrivningar	-91 476	-88 482
Utgående avskrivningar	-179 958	-88 482
Redovisat värde	288 959	350 435

UNDERSKRIFTER

Stockholm 20250402



Catrin Lannerstedt



Mike Kintu

Fotokopians överensstämmelse
med originalet intygas:
