

Årsredovisning för
Nordel Energi AB
556755-7284

Räkenskapsåret
2023-01-01 - 2023-12-31

Innehållsförteckning:	Sida
Förvaltningsberättelse	1-2
Resultaträkning	3
Balansräkning	4-5
Rapport över förändringar i eget kapital	6
Kassaflödesanalys	7
Noter	8-14
Underskrifter	15

Styrelsens säte: Göteborg

Företagets redovisningsvaluta: Svenska kronor (SEK)

Alla belopp redovisas, om inget annat anges, i hela kronor (kr)

Fastställelseintyg

Undertecknad styrelseordförande i Nordel Energi AB intygar härmed dels att denna kopia av årsredovisningen överensstämmer med originalet, dels att resultat- och balansräkningen fastställts på årsstämman den 20.06.2024.
Stämman beslöt också att godkänna styrelsens förslag till resultatdisposition.

Drammen,



Kjell Martin Grimeland

Förvaltningsberättelse

Allmänt om verksamheten

Nordel Energi AB är ett företag som genom tjänster inom energiledning arbetar för att säkra våra kunders energikostnader. Bolaget erbjuder garanterade energipriser och levererar tjänster såsom grön energi. Med hjälp av företagets tjänster kan kunderna fokusera på sin kärnverksamhet.

Nordel Energi AB ser stor potential för tillväxt på den svenska marknaden.

Styrelsen anser att de finansiella rapporterna ger en rättvis bild av Nordel Energi ABs tillgångar, skulder, finansiella ställning och resultat.

Ägarförhållanden

Nordel Energi AB är ett helägt dotterbolag till Veni Energia Oy, org. nr FI 2840712-8, med säte i Hämeenlinna, Finland som ingår i Eneas Services AS, org no. NO 898 652 602, som ingår i VENI Energy Group AS AS, org.nr NO 916 321 058 med säte i Drammen, som ingår i VENI Energy Group AB, org nr. 559242-0094 med säte i Göteborg, som ingår i VENI Energy Group Holding AB, org nr. 559242-0102 med säte i Göteborg, som ingår i Veni Energy Bidco AS, org.nr NO 929 255 089 med säte i Drammen, som ingår i Veni Energy Topco AS, org.nr NO 929 255 097 med säte i Drammen.

Riskfaktorer

Kärnverksamheten är riktad mot tjänster inom energiledning där bolaget har få direkt konkurrerande leverantörer på den svenska marknaden. Bolaget är på generell basis exponerad för att kunderna väljer andra lösningar för att täcka sina behov, och att konkurrerande leverantörer kan etablera sig.

Försäljning och inköp sker huvudsakligen i svenska kronor.

Risken för att motparten inte har ekonomiska förutsättningar att fullgöra sina förpliktelser anses vara låg, eftersom det historiskt har varit små förluster på fordringar. Bolaget har stärkt fokus på likviditets- och balansuppföljning. Bolaget deltar i koncernens cash pool och har god tillgång på likviditet. Styrelsen anser att bolaget och koncernens likviditet är god.

Flerårsöversikt

	2023-12-31	2022-12-31	2021-12-31	2020-12-31	2019-12-31
Nettoomsättning, tkr.	36 505	29 492	18 925	9 187	8 807
Rörelseresultat efter finansiella poster, tkr.	32 539	28 104	16 559	7 690	4 511
Soliditet, %	58 %	39 %	48 %	74 %	68 %

Förändringar i eget kapital

	Aktie- kapital	Balanserat resultat	Årets resultat	Totalt
Utgående balans 2022-12-31	100 000	24 262 632	7 471 641	31 834 273
Fusionsdifferens		38 812		38 812
Överföring resultat föregående år		7 471 641	-7 471 641	0
Årets resultat			25 504 899	25 504 899
Utgående balans 2023-12-31	100 000	31 773 085	25 504 899	57 377 984

Dispositioner beträffande vinst eller förlust

	Belopp i kr
Styrelsen föreslår att till förfogande stående medel:	
Balanserat resultat	31 773 084
Årets resultat	<u>25 504 899</u>
Totalt	57 277 983
Disponeras för	
Balanseras i ny räkning	<u>57 277 983</u>
Summa	57 277 983

Vad beträffar företagets resultat och ställning i övrigt, hänvisas till efterföljande resultat- och balansräkningar med tillhörande bokslutskommentarer.

Resultaträkning

<i>Belopp i kr</i>	<i>Not</i>	<i>2023-01-01 - 2023-12-31</i>	<i>2022-01-01 - 2022-12-31</i>
Nettoomsättning	2	36 505 232	29 492 459
Summa rörelseintäkter, lagerförändring m.m.		36 505 232	29 492 459
Rörelsens kostnader			
Råvaror och förnödenheter		-389 960	-206 621
Övriga externa kostnader	3	-3 114 857	-2 304 197
Personalkostnader	4	-	-
Övriga rörelsekostnader		-	-
Av-/nedskrivningar av materiella och immateriella anläggningstillgångar	7,8	-187 500	-187 500
Summa rörelsekostnader		-3 692 317	-2 698 318
Rörelseresultat		32 812 915	26 794 141
Resultat från finansiella poster			
Ränteintäkter och liknande resultatposter	5	2 178 454	2 337 734
Räntekostnader och liknande resultatposter	6	-2 452 281	-1 028 259
Resultat efter finansiella poster		32 539 089	28 103 616
Bokslutdispositioner	15	-4 462 045	-12 751 529
Resultat före skatt		28 077 043	15 352 086
Skatt på årets resultat	16	-2 572 144	-7 880 445
Årets resultat		25 504 899	7 471 641

2024070107547



Balansräkning

Belopp i kr	Not	2023-12-31	2022-12-31
TILLGÅNGAR			
Anläggningstillgångar			
Immateriella anläggningstillgångar			
Kundrelationer	7	750 000	937 500
		<u>750 000</u>	<u>937 500</u>
Materiella anläggningstillgångar			
Inventarier, verktyg och installationer	8	-	-
		<u>-</u>	<u>-</u>
Finansiella anläggningstillgångar			
Andelar i koncernföretag	9	1 001 206	1 070 778
		<u>1 001 206</u>	<u>1 070 778</u>
Summa anläggningstillgångar		1 751 206	2 008 278
Kortfristiga fordringar			
Kundfordringar		667 622	617 711
Fordringar hos koncernföretag	10	128 853 714	128 256 281
Övriga fordringar		1 551 692	3 288 382
Förutbetalda kostnader och upplupna intäkter	11	344 659	56 303
		<u>131 417 687</u>	<u>132 218 677</u>
Kassa och bank	10	-	-
Summa omsättningstillgångar		131 417 687	132 218 677
SUMMA TILLGÅNGAR		133 168 893	134 226 955

2024070107548



Balansräkning

Belopp i kr	Not	2023-12-31	2022-12-31
EGET KAPITAL OCH SKULDER			
Eget kapital			
<i>Bundet eget kapital</i>			
Aktiekapital	12	100 000	100 000
		<u>100 000</u>	<u>100 000</u>
<i>Fritt eget kapital</i>			
Balanserad vinst		31 773 085	24 262 633
Årets resultat		25 504 899	7 471 641
		<u>57 277 984</u>	<u>31 734 274</u>
Summa eget kapital		57 377 984	31 834 274
Obeskattade reserver			
Akkumulerade avskrivningar utöver plan		300 000	-
Periodiseringsfonder	14	24 842 851	20 680 805
		<u>25 142 851</u>	<u>20 680 805</u>
Kortfristiga skulder			
Leverantörsskulder		5 252	534
Skulder till koncernföretag		23 035 404	18 136 315
Skatteskulder		6 498 319	8 400 810
Övriga skulder		7 858 619	14 192 656
Upplupna kostnader och förutbetalda intäkter	13	13 250 464	40 981 561
		<u>50 648 058</u>	<u>81 711 876</u>
SUMMA EGET KAPITAL OCH SKULDER		133 168 893	134 226 955

2024070107549



Rapport över förändringar i eget kapital

Belopp i kr

	<u>Bundet eget kapital</u>	<u>Fritt eget kapital</u>		Summa eget kapital
	Aktie-kapital	Balanserat resultat	Årets resultat	
Belopp vid årets ingång	100 000	14 427 296	9 835 338	24 362 634
Disposition av föregående års resultat		9 835 338	-9 835 338	0
Årets resultat			7 471 641	7 471 641
Utgående balans per 31 december 2022	100 000	24 262 634	7 471 641	31 834 274

	<u>Bundet eget kapital</u>	<u>Fritt eget kapital</u>		Summa eget kapital
	Aktie-kapital	Balanserat resultat	Årets resultat	
Belopp vid årets ingång	100 000	24 262 634	7 471 641	31 834 275
Disposition av föregående års resultat		7 471 641	-7 471 641	0
Fusionsdifferens		38 809		38 809
Årets resultat			25 504 899	25 504 899
Utgående balans per 31 december 2023	100 000	31 773 084	25 504 899	57 377 982

2024070107530



Kassaflödesanalys

<i>Belopp i kr</i>	<i>Not</i>	<i>2023-01-01 - 2023-12-31</i>	<i>2022-01-01 - 2022-12-31</i>
Den löpande verksamheten			
Resultat efter finansiella poster*		32 539 089	28 103 616
Justeringar för poster som inte ingår i kassaflödet, m m	7	187 500	187 500
		<u>32 726 589</u>	<u>28 291 116</u>
Betald skatt		-4 474 635	-1 311 432
Kassaflöde från den löpande verksamheten före förändringar av rörelsekapital		28 251 954	26 979 684
<i>Kassaflöde från förändringar i rörelsekapital</i>			
Ökning(-)/Minskning(+) av rörelsefordringar		800 990	-70 590 920
Ökning(-)/Minskning(+) av rörelseskulder		-29 181 990	43 680 807
Kassaflöde från den löpande verksamheten		-129 045	69 572
Investeringsverksamheten			
Förvärv av materiella anläggningstillgångar	7	-	-
Avyttring av materiella anläggningstillgångar	7	-	-
Kassabehållning vid fusion		129 045	-
Förvärv av immateriella anläggningstillgångar		-	-
Förvärv av aktier		-	-69 572
Kassaflöde från investeringsverksamheten		129 045	-69 572
Årets kassaflöde		0	0
Likvida medel vid årets början		-	-
Likvida medel vid årets slut		0	0
*I resultat efter finansiella poster ingår:			
Erhållna räntor		27 977	11 007
Betalda räntor		2 303 998	988 175

Noter

Not 1 Redovisningsprinciper

Belopp i kr om inget annat anges

Allmänna redovisningsprinciper

Årsredovisningen har upprättats enligt Årsredovisningslagen (1995:1554) och BFNAR 2012:1 Årsredovisning och koncernredovisning (K3):

Koncernförhållanden

Bolaget är ett helägt dotterbolag till Veni Energia Oy, org.nr. FI 2840712-8, med säte i Hämmeenlinna, Finland. Moderföretag för hela koncernen är Veni Energy Group Topco AS (org.nr. 929 255 097) med säte i Drammen, Norge.

Värderingsprinciper m m

Tillgångar, avsättningar och skulder har värderats till anskaffningsvärden om inget annat anges nedan.

Omräkning av poster i utländsk valuta

Fordringar och skulder i utländsk valuta har värderats till balansdagens kurs. Kursvinster och kursförluster på rörelsefordringar och rörelseskulder redovisas i rörelseresultatet medan kursvinster och kursförluster på finansiella fordringar och skulder redovisas i finansiella poster.

Definition av nyckeltal

Soliditet

Eget kapital och obeskattade reserver med avdrag för uppskjuten skatt i förhållande till balansomslutningen.

Redovisning av pågående arbete i tjänsteföretag

Tjänsteuppdrag på löpande räkning intäktsredovisas i takt med att arbetet utförs. Upparbetad, ej fakturerad intäkt tas i balansräkningen upp till det belopp som beräknas bli fakturerat och redovisas i posten Upparbetad men ej fakturerad intäkt.

Redovisning av intäkter

Som inkomst redovisar bolaget det verkliga värdet av vad som erhållits eller kommer att erhållas. Bolaget redovisar därför inkomst till nominellt värde (fakturabelopp) om bolaget får ersättningen i likvida medel direkt vid leverans. Avdrag görs för lämnade rabatter. Inkomsten från bolagets försäljning av varor redovisas som intäkt när följande villkor är uppfyllda; de väsentliga risker och förmåner som är förknippade med varornas ägande har överförts till köparen, bolaget behåller inte något engagemang i den löpande förvaltningen och utövar inte heller någon reell kontroll över de varor som sålts, inkomsten kan beräknas på ett tillförlitligt sätt, det är sannolikt att de ekonomiska fördelar som bolaget ska få av transaktionen kommer att tillfalla bolaget, och de utgifter som uppkommit eller som förväntas uppkomma till följd av transaktionen kan beräknas på ett tillförlitligt sätt.

Ränta, royalty och utdelning redovisas som intäkt när det är sannolikt att bolaget kommer att få de ekonomiska fördelar som är förknippade med transaktionen samt att inkomsten kan beräknas på ett tillförlitligt sätt. Ränteintäkten redovisas med tillämpning av den räntesats som ger en jämn avkastning för tillgången i fråga. Royaltyintäkten periodiseras i enlighet med den aktuella överenskommelsens ekonomiska innebörd. Utdelningsintäkt redovisas när aktieägarens rätt att få utdelning bedöms som säker.

Färdigställandegraden fastställs, när ett tjänsteuppdrag består av ett obestämt antal aktiviteter under en överenskommen tidsperiod, genom att fördela inkomsten linjärt över perioden.

Fordringar

Fordringar är redovisade till anskaffningsvärde minskat med eventuell nedskrivning

Övriga immateriella anläggningstillgångar

Övriga immateriella tillgångar som förvärvats av företaget är redovisade till anskaffningsvärde minus ackumulerade avskrivningar och nedskrivningar. Utgifter för internt genererad goodwill och varumärken redovisas i resultaträkningen som kostnad då de uppkommer.

Materiella anläggningstillgångar

Materiella anläggningstillgångar redovisas som tillgång i balansräkningen när de på basis av tillgänglig information är sannolikt att den framtida ekonomiska nyttan som är förknippad med innehavet tillfaller företaget och att anskaffningsvärdet för tillgången kan beräknas på ett tillförlitligt sätt.

Tillkommande utgifter

Tillkommande utgifter läggs till anskaffningsvärdet till den del tillgångens prestanda förbättras i förhållande till den nivå som gällde då den ursprungligen anskaffades. Alla andra tillkommande utgifter redovisas som kostnad i den period de uppkommer.

Avskrivningsprinciper för anläggningstillgångar

Avskrivningar enligt plan baseras på ursprungliga anskaffningsvärden minskat med

<u>Anläggningstillgångar</u>	<u>År</u>
Materiella anläggningstillgångar:	
- Inventarier, verktyg	5
- Inventarier, kontorsmöbler	10
- Datorer	5

Kortfristiga placeringar

Kortfristiga placeringar värderas i enlighet med årsredovisningslagen till det lägsta av anskaffningsvärdet och det verkliga värdet.

Risikfaktorer

Bolaget använder finansiella instrument för att hantera finansiell risk.

Kreditrisk

Risken för att motparten inte har ekonomiska förutsättningar att fullgöra sina förpliktelser anses vara låg, eftersom det historiskt har varit små förluster på fordringar. Trots detta har vi starkare fokus på likviditets- och balansuppföljning.

Ränterisk

Ränterisk uppstår på kort eller medellång sikt som ett resultat av den del av företaget som har skuld i rörlig ränta. Per 31.12.2023 löper hela bolagets räntebärande skulder till rörlig ränta.

Valutarisk

Förändringar i valutakurser innebär både direkt och indirekt finansiell risk för företaget. Det har inte slutits något avtal om att minska denna risk per den 31.12.2023.

Elprisrisk

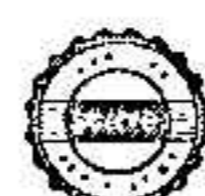
Nordel Energi AB har för kunderna på Samköp av ström en modell med pristak där garantin ges för en bestämd period där Eneas står som garant för pristaket ut mot kund. Pristaket gäller för ett genomsnittspris av den underliggande portföljen och perioden, och är inte en garanti för att priset aldrig kommer att överstiga taket för delar av perioden som pristaket omfattar.

Bolaget exponeras inte mot elprissvängningar då pris och pristak är prissäkrad genom avtal med kund. Prissäkringarna är baserade på fast avtalade inköpspriser från fysisk strömleverantör för en utvald volym och en definierad period, eller genom användning av bilaterala asiatiska optioner som handlas med flera marknadsaktörer. Prissäkringsavtalen beräknas tillsammans med andra kostnader och premier in i kalkylen vilket beräknar priset till kund. Alla prissäkringar sker i lokal valuta.

Likviditetsrisk

Styrelsen anser att likviditeten i bolaget är tillfredställande och det finns inget beslut att införa åtgärder för att förändra likviditetsrisken än kontinuerlig övervakning och kontroll av utvecklingen.

202407090753



Not 2 Nettoomsättning per rörelsegren och geografisk marknad

	2023-01-01 - 2023-12-31	2022-01-01 - 2022-12-31
Upphandling av el	35 808 093	29 398 249
Revision	697 139	94 210
Summa	36 505 232	29 492 459
Nettoomsättning per geografisk marknad		
	2023-01-01 - 2023-12-31	2022-01-01 - 2022-12-31
Sverige	36 505 232	29 492 459
Summa	36 505 232	29 492 459
Intäkternas fördelning		
	2023-01-01 - 2023-12-31	2022-01-01 - 2022-12-31
<i>Intäkter per väsentligt intäktsslag</i>		
Tjänsteuppdrag	36 505 232	29 492 459
Summa	36 505 232	29 492 459
Inköp och försäljning inom koncern		
	2023-01-01 - 2023-12-31	2022-01-01 - 2022-12-31
Andel av försäljningen som avser koncernföretag	0 %	0 %
Andel av inköp som avser koncernföretag	90 %	95 %

Not 3 Arvode och kostnadsersättning till revisorer

	2023-01-01 - 2023-12-31	2022-01-01 - 2022-12-31
Revisionsarvode	59 700	63 050
Revisionsverksamhet utöver revisionsuppdrag	-	-
Summa	59 700	63 050

Med revisionsuppdrag avses revisors arbete för den lagstadgade revisionen och med revisionsverksamhet olika typer av kvalitetssäkringstjänster. Övriga tjänster är sådant som inte ingår i revisionsuppdrag, revisionsverksamhet eller skatterådgivning.

202407010734



Not 4 Anställda och personalkostnader

	2023-01-01 - 2023-12-31	2022-01-01 - 2022-12-31
Medelantalet anställda		
Män	0	0
Kvinnor	0	0
Totalt	0	0

	2023-12-31	2022-12-31
Könsfördelning i företagsledningen		
<i>Andel kvinnor</i>		
Styrelsen	0 %	0 %
Övriga ledande befattningshavare	0 %	0 %

Löner, andra ersättningar och sociala kostnader

	2023-01-01 - 2023-12-31	2022-01-01 - 2022-12-31
Styrelse och VD	-	-
Övriga anställda	-	-
Summa	-	-
Sociala kostnader (varav pensionskostnader)	-	-

Företagets verkställande direktör är anställd i moderbolaget Eneas Services AS och får sin lön från den firman.

Not 5 Ränteintäkter och liknande intäkter

	2023-01-01 - 2023-12-31	2022-01-01 - 2022-12-31
Ränteintäkter, övriga	27 977	11 007
Övriga finansiella intäkter	2 006 472	2 313 754
Valutakursvinster	144 005	12 973
Summa	2 178 454	2 337 734

Not 6 Räntekostnader och liknande resultatposter

	2023-01-01 - 2023-12-31	2022-01-01 - 2022-12-31
Räntekostnader, koncernföretag	2 303 998	984 348
Räntekostnader, övriga	-	3 826
Övriga finansiella kostnader	-	17 635
Valutakursförlust	148 283	22 449
Summa	2 452 281	1 028 259

202407010755



Not 7 Kundrelationer

	2023-12-31	2022-12-31
Ackumulerade anskaffningsvärden:		
- Vid årets början	1 125 000	1 125 000
- Nyanskaffningar	-	-
- Avyttringar	-	-
	1 125 000	1 125 000
Ackumulerade avskrivningar:		
- Vid årets början	-187 500	-
- Årets avskrivning	-187 500	-187 500
- Avyttringar	-	-
	-375 000	-187 500
Redovisat värde vid årets slut	750 000	937 500

Not 8 Inventarier, verktyg och installationer

	2023-12-31	2022-12-31
Ackumulerade anskaffningsvärden:		
- Vid årets början	93 847	93 847
- Nyanskaffningar	-	-
	93 847	93 847
Ackumulerade avskrivningar:		
- Vid årets början	-93 847	-93 847
- Årets avskrivning	-	-
	-93 847	-93 847
Redovisat värde vid årets slut	-0	-0

Not 9 Andelar i koncernföretag

	2023-12-31	2022-12-31
Ingående anskaffningsvärde	1 070 778	1 001 206
Förvärv	-	69 572
Fusion	-69 572	-
Utgående redovisat värde	1 001 206	1 070 778

Innehav av andelar i dotterföretag utgörs av följande:

	Kapital- andel	Röstandel	Antal aktier	Bokfört värde 2023	Bokfört värde 2022
Nordel Energi AS	100 %	100 %	100 000	1 001 206	1 001 206

Greene Sweden AB er fusionerat inn i Nordel Energi AB under 2023.

Not 10 Kassa och bank

	2023-12-31	2022-12-31
Kassamedel	0	0
Summa kassa och bank	0	0

Det används ett koncernkontosystem i Nordea där Veni Energy Group AS enligt avtalet är gruppkontoinnehavaren. Balansen på bankkonto som är kopplat till detta avtal klassificeras som skulder till koncernbolag i balansräkningen och uppgår till 20 863 537 kr.

Not 11 Förutbetalda kostnader och upplupna intäkter

	2023-12-31	2022-12-31
Upplupna intäkter	344 659	46 848
Förutbetalda kostnader	-	9 455
	344 659	56 303

Not 12 Antal aktier

	2023-12-31	2022-12-31
Antal aktier	1 000	1 000
Kvotvärde	1	1

Not 13 Upplupna kostnader och förutbetalda intäkter

	2023-12-31	2022-12-31
Förskott från kunder	1 167 537	1 098 510
Skatter och avgifter	-	-
Semesterskuld	-	-
Upplupna kostnader	12 082 927	39 883 051
	13 250 464	40 981 561

Not 14 Obeskattade reserver

	2023-12-31	2022-12-31
Periodiseringsfond, avsatt vid taxering 2019	700 000	700 000
Periodiseringsfond, avsatt vid taxering 2020	1 139 719	1 139 719
Periodiseringsfond, avsatt vid taxering 2021	1 921 347	1 921 347
Periodiseringsfond, avsatt vid taxering 2022	4 168 210	4 168 210
Periodiseringsfond, avsatt vid taxering 2023	12 751 529	12 751 529
Periodiseringsfond, avsatt vid taxering 2024	4 162 045	-
Akkumulerade avskrivningar utöver plan	300 000	-
	25 142 851	20 680 805

Av obeskattade reserver utgör 5 179 427 kr uppskjuten skatt.

Not 15 Bokslutsdispositioner

	2023-01-01 - 2023-12-31	2022-01-01 - 2022-12-31
Periodiseringsfond	4 162 045	12 751 529
Överavskrivningar	300 000	-
Summa	4 462 045	12 751 529

Not 16 Skatt på årets resultat

	2023-12-31	2022-12-31
Aktuell skatt	2 572 144	7 880 445
Justering avseende tidigare år	-	-
Summa redovisad skatt	2 572 144	7 880 445
Genomsnittlig effektiv skattesats	9,2 %	51,3 %
Avstämning av effektiv skattesats		
Redovisat resultat före skatt	28 077 043	15 352 086
Skatt på redovisat resultat enligt gällande skattesats 20,6%:	5 783 871	3 162 530
Skatteeffekt av:		
Ej skattepliktiga intäkter	-3 317 852	-8 542
Ej avdragsgilla kostnader	23 476	4 718 290
Övrigt	82 649	8 167
Redovisad skatt	2 572 144	7 880 445
Effektiv skattesats	9,2 %	51,3 %

Not 17 Ställda säkerheter och eventalförpliktelser

	2023-12-31	2022-12-31
Ställda säkerheter	Inga	Inga
Eventalförpliktelser	Inga	Inga

Nordel Energi AB är samgarantist för lånen i moderbolaget Veni Energy Bidco AS.

2024070107557



Not 18 Förslag till vinstdisposition

	Belopp i kr
Styrelsen föreslår att till förfogande stående medel:	
balanserat resultat	31 734 275
fusionsdiffrens	38 810
årets resultat	25 504 899
Totalt	<u>57 277 984</u>
disponeras för	
balanseras i ny räkning	<u>57 277 984</u>
Summa	<u>57 277 984</u>

2024070107558



Underskrifter


Göteborg den dag som framgår av vår elektroniska signatur



Kjell Martin Grimeland
Styrelseordförande och VD



Ole Magnus Raknes
Styrelseledamot



Marcus Gustav Elmerskog
Styrelseledamot

Vår revisionsberättelse har lämnats den dag som framgår av vår elektroniska signatur
PricewaterhouseCoopers AB



Nicklas Kullberg
Auktoriserad revisor

Verifikasjon

Transaksjon 09222115557517686381

Dokument

Årsregnskap 2023_Nordel Energi AB

Hoveddokument

16 sider

Initiert på 2024-05-16 16:39:56 CEST (+0200) av Mette
Vøien (MV)

Ferdigstilt den 2024-05-24 11:21:39 CEST (+0200)

Initiativtaker

Mette Vøien (MV)

Eneas Services AS

mette.voien@eneas.no

+4799219005

Underskriverne

Kjell Martin Grimeland (KMG)

kjell.martin.grimeland@venienergy.com

 bankID



Navnet norsk BankID oppga var "Kjell Martin Grimeland"

BankID utstedt av DNB Bank ASA

2024-04-24 14:18:15 CEST (+0200)

Signert 2024-05-21 09:22:18 CEST (+0200)

Nicklas Kullberg (NK)

Fødselsnummer 197010178957

nicklas.kullberg@pwc.com


BankID



Navnet svensk BankID oppga var "Rolf Nicklas Kullberg"

Signert 2024-05-24 11:21:39 CEST (+0200)

Ole Magnus Raknes (OMR)

ole.magnus.raknes@venienergy.com

 bankID



Navnet norsk BankID oppga var "Ole Magnus Raknes"

BankID utstedt av "BankID - Bankenes ID-tjeneste AS"

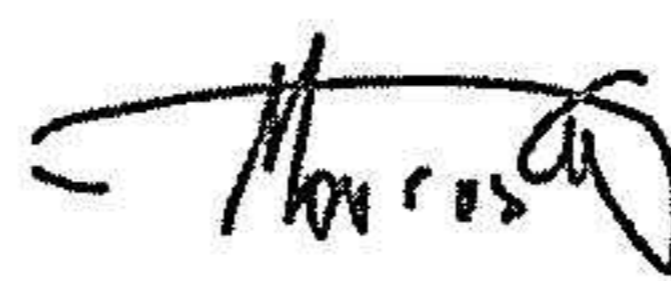
2022-08-30 12:45:54 CEST (+0200)

Signert 2024-05-21 21:18:16 CEST (+0200)

Marcus Elmerskog (ME)

marcus.elmerskog@venienergy.com

 bankID



Navnet norsk BankID oppga var "Marcus Gustav
Elmerskog"

BankID utstedt av DNB Bank ASA

2023-03-02 09:08:42 CET (+0100)

Signert 2024-05-21 09:38:33 CEST (+0200)



Verifikasjon

Transaksjon 09222115557517686381

Denne verifiseringen ble utstedt av Scrive. Informasjon i kursiv har blitt verifisert trygt av Scrive. For mer informasjon/bevis som angår dette dokumentet, se de skjulte vedleggene. Bruk en PDF-leser, som Adobe Reader, som kan vise skjulte vedlegg for å se vedleggene. Vennligst merk at hvis du skriver ut dokumentet, kan ikke en utskrevet kopi verifiseres som original i henhold til bestemmelsene nedenfor, og at en enkel utskrift vil være uten innholdet i de skjulte vedleggene. Den digitale signeringsprosessen (elektronisk forsegling) garanterer at dokumentet og de skjulte vedleggene er originale, og dette kan dokumenteres matematisk og uavhengig av Scrive. Scrive tilbyr også en tjeneste som lar deg automatisk verifisere at dokumentet er originalt på: <https://scrive.com/verify>



Revisionsberättelse

Till bolagsstämman i Nordel Energi AB, org.nr 556755-7284

Rapport om årsredovisningen

Uttalanden

Vi har utfört en revision av årsredovisningen för Nordel Energi AB för år 2023.

Enligt vår uppfattning har årsredovisningen upprättats i enlighet med årsredovisningslagen och ger en i alla väsentliga avseenden rättvisande bild av Nordel Energi ABs finansiella ställning per den 31 december 2023 och av dess finansiella resultat och kassaflöde för året enligt årsredovisningslagen. Förvaltningsberättelsen är förenlig med årsredovisningens övriga delar.

Vi tillstyrker därför att bolagsstämman fastställer resultaträkningen och balansräkningen för Nordel Energi AB.

Grund för uttalanden

Vi har utfört revisionen enligt International Standards on Auditing (ISA) och god revisionssed i Sverige. Vårt ansvar enligt dessa standarder beskrivs närmare i avsnittet Revisorns ansvar. Vi är oberoende i förhållande till Nordel Energi AB enligt god revisorssed i Sverige och har i övrigt fullgjort vårt yrkesetiska ansvar enligt dessa krav.

Vi anser att de revisionsbevis vi har inhämtat är tillräckliga och ändamålsenliga som grund för våra uttalanden.

Styrelsens och verkställande direktörens ansvar

Det är styrelsen och verkställande direktören som har ansvaret för att årsredovisningen upprättas och att den ger en rättvisande bild enligt årsredovisningslagen. Styrelsen och verkställande direktören ansvarar även för den interna kontroll som de bedömer är nödvändig för att upprätta en årsredovisning som inte innehåller några väsentliga felaktigheter, vare sig dessa beror på oegentligheter eller misstag.

Vid upprättandet av årsredovisningen ansvarar styrelsen och verkställande direktören för bedömningen av bolagets förmåga att fortsätta verksamheten. De upplyser, när så är tillämpligt, om förhållanden som kan påverka förmågan att fortsätta verksamheten och att använda antagandet om fortsatt drift. Antagandet om fortsatt drift tillämpas dock inte om styrelsen och verkställande direktören avser att likvidera bolaget, upphöra med verksamheten eller inte har något realistiskt alternativ till att göra något av detta.

Revisorns ansvar

Våra mål är att uppnå en rimlig grad av säkerhet om huruvida årsredovisningen som helhet inte innehåller några väsentliga felaktigheter, vare sig dessa beror på oegentligheter eller misstag, och att lämna en revisionsberättelse som innehåller våra uttalanden. Rimlig säkerhet är en hög grad av säkerhet, men är ingen garanti för att en revision som utförs enligt ISA och god revisionssed i Sverige alltid kommer att upptäcka en väsentlig felaktighet om en sådan finns. Felaktigheter kan uppstå på grund av oegentligheter eller misstag och anses vara väsentliga om de enskilt eller tillsammans rimligen kan förväntas påverka de ekonomiska beslut som användare fattar med grund i årsredovisningen.

En ytterligare beskrivning av vårt ansvar för revisionen av årsredovisningen finns på Revisorsinspektionens webbplats: www.revisorsinspektionen.se/revisornsansvar. Denna beskrivning är en del av revisionsberättelsen.

Rapport om andra krav enligt lagar och andra författningar

Uttalanden

Utöver vår revision av årsredovisningen har vi även utfört en revision av styrelsens och verkställande direktörens förvaltning för Nordel Energi AB för år 2023 samt av förslaget till dispositioner beträffande bolagets vinst eller förlust.

Vi tillstyrker att bolagsstämman disponerar vinsten enligt förslaget i förvaltningsberättelsen och beviljar styrelsens ledamöter och verkställande direktören ansvarsfrihet för räkenskapsåret.

Grund för uttalanden

Vi har utfört revisionen enligt god revisions sed i Sverige. Vårt ansvar enligt denna beskrivs närmare i avsnittet Revisorns ansvar. Vi är oberoende i förhållande till Nordel Energi AB enligt god revisors sed i Sverige och har i övrigt fullgjort vårt yrkesetiska ansvar enligt dessa krav.

Vi anser att de revisionsbevis vi har inhämtat är tillräckliga och ändamålsenliga som grund för våra uttalanden.

Styrelsens och verkställande direktörens ansvar

Det är styrelsen som har ansvaret för förslaget till dispositioner beträffande bolagets vinst eller förlust. Vid förslag till utdelning innefattar detta bland annat en bedömning av om utdelningen är försvarlig med hänsyn till de krav som bolagets verksamhetsart, omfattning och risker ställer på storleken av bolagets egna kapital, konsolideringsbehov, likviditet och ställning i övrigt.

Styrelsen ansvarar för bolagets organisation och förvaltningen av bolagets angelägenheter. Detta innefattar bland annat att fortlöpande bedöma bolagets ekonomiska situation, och att tillse att bolagets organisation är utformad så att bokföringen, medelsförvaltningen och bolagets ekonomiska angelägenheter i övrigt kontrolleras på ett betryggande sätt. Den verkställande direktören ska sköta den löpande förvaltningen enligt styrelsens riktlinjer och anvisningar och bland annat vidta de åtgärder som är nödvändiga för att bolagets bokföring ska fullgöras i överensstämmelse med lag och för att medelsförvaltningen ska skötas på ett betryggande sätt.

Revisorns ansvar

Vårt mål beträffande revisionen av förvaltningen, och därmed vårt uttalande om ansvarsfrihet, är att inhämta revisionsbevis för att med en rimlig grad av säkerhet kunna bedöma om någon styrelseledamot eller verkställande direktören i något väsentligt avseende:

- företagit någon åtgärd eller gjort sig skyldig till någon försummelse som kan föranleda ersättningsskyldighet mot bolaget, eller
- på något annat sätt handlat i strid med aktiebolagslagen, årsredovisningslagen eller bolagsordningen.

Vårt mål beträffande revisionen av förslaget till dispositioner av bolagets vinst eller förlust, och därmed vårt uttalande om detta, är att med rimlig grad av säkerhet bedöma om förslaget är förenligt med aktiebolagslagen.

Rimlig säkerhet är en hög grad av säkerhet, men ingen garanti för att en revision som utförs enligt god revisions sed i Sverige alltid kommer att upptäcka åtgärder eller försummelser som kan föranleda ersättningsskyldighet mot bolaget, eller att ett förslag till dispositioner av bolagets vinst eller förlust inte är förenligt med aktiebolagslagen.

En ytterligare beskrivning av vårt ansvar för revisionen av förvaltningen finns på Revisorsinspektionens webbplats: www.revisorsinspektionen.se/revisornsansvar. Denna beskrivning är en del av revisionsberättelsen.

Stockholm den dag som framgår av vår elektroniska signatur

PricewaterhouseCoopers AB

Nicklas Kullberg
Auktoriserad revisor

Deltagare

PRICEWATERHOUSECOOPERS AB 556067-4276 Sverige

Signerat med Svenskt BankID

Namn returnerat från Svenskt BankID: Rolf Nicklas Kullberg

Nicklas Kullberg
Auktoriserad revisor

2024-05-24 09:17:40 UTC

Datum

Leveranskanal: E-post

2024070107564