

Årsredovisning

Carspect Sweden Holding AB

Org.nr 556856-9833

Räkenskapsår 2021-01-01 - 2021-12-31

Fastställelseintyg

Undertecknad styrelseledamot intygar härmed att en med denna undertecknade kopia likalydande resultat- och balansräkning blivit fastställd på årsstämman den 28 juni 2022. Årsstämman beslöt tillika godkänna styrelsens förslag till vinstdisposition.

Stockholm den 28 juni 2022



Kim Sneits
Styrelseledamot

Carspect Sweden Holding AB
Org.nr 556856-9833

2022071522907

Årsredovisning för räkenskapsåret 2021-01-01 - 2021-12-31

Styrelsen för Carspect Sweden Holding AB avger härmed följande årsredovisning.

Innehåll	Sida
Förvaltningsberättelse	2
Resultaträkning	3
Balansräkning	4
Rapport över förändringar i eget kapital	5
Noter	6

Styrelsens säte: Stockholm

Företagets redovisningsvaluta: Svenska kronor (SEK)

Alla belopp redovisas, om inte annat anges, i kronor (kr).

Förvaltningsberättelse

Information om verksamheten

Bolaget är ett holdingbolag och förvärvade år 2011 aktierna i Carspect AB (org.nr. 556774-1110) som bedriver fordonsbesiktning i totalt 108 (102) anläggningar per 2021-12-31. Bolaget har inga anställda.

Förväntad framtida utveckling samt risker och osäkerhetsfaktorer

För alla händelser efter datumet för de finansiella rapporterna som enligt BFNAR 2012:1 Årsredovisning och koncernredovisning (K3) kräver justeringar eller att upplysningar lämnas har justeringar gjorts eller upplysningar lämnats.

Ägarförhållanden

Bolaget är en del av Carspect Group som kontrolleras av IK Small Cap II genom Arwen International S.à.r.l. i Luxemburg.

Bolaget hette t.o.m. 2018-08-15 A-Katsastus AB och var en del av A-Katsastus Group som kontrolleras av Bridgepoint Europe II Investments S.à.r.l. med säte i Luxemburg.

Flerårsöversikt (tkr)	2021	2020	2019	2018	2017
Nettoomsättning	0	0	0	0	0
Resultat efter finansnetto	-86	-76	-76	-2 261	-2 897
Rörelsemarginal (%)	n/a	n/a	n/a	n/a	n/a
Avkastning på eget kapital (%)	neg	neg	neg	neg	neg
Balansomslutning	196 820	196 943	196 982	197 271	215 094
Soliditet (%)	100	100	100	100	26
Antal anställda	0	0	0	0	0

Förslag till vinstdisposition

Styrelsen föreslår att till förfogande stående vinstmedel

balanserad vinst	196 855 805
årets resultat	-85 950
	196 769 855
disponeras så att	
i ny räkning överföres	196 769 855
	196 769 855

Resultaträkning

	Not	2021-01-01 -2021-12-31	2020-01-01 -2020-12-31
<i>Rörelsens kostnader</i>			
Övriga rörelsekostnader		-75 950	-75 950
		-75 950	-75 950
Rörelseresultat		-75 950	-75 950
Resultat från finansiella poster:			
Räntekostnader och liknande resultatposter		-10 000	0
		-10 000	0
Resultat efter finansiella poster		-85 950	-75 950
Resultat före skatt		-85 950	-75 950
Skatt på årets resultat	2	0	0
Årets resultat		-85 950	-75 950

Balansräkning

	Not	2021-12-31	2020-12-31
TILLGÅNGAR			
<i>Anläggningstillgångar</i>			
<i>Finansiella anläggningstillgångar</i>			
Andelar i koncernföretag	3	196 842 574	196 842 574
		196 842 574	196 842 574
Summa anläggningstillgångar		196 842 574	196 842 574
<i>Omsättningstillgångar</i>			
<i>Kortfristiga fordringar</i>			
Förutbetalda kostnader och upplupna intäkter	4	0	5 000
		0	5 000
<i>Kassa och bank</i>		33 531	95 731
Summa omsättningstillgångar		33 531	95 731
SUMMA TILLGÅNGAR		196 876 105	196 943 305

Balansräkning

	Not	2021-12-31	2020-12-31
EGET KAPITAL OCH SKULDER			
<i>Eget kapital</i>			
<i>Bundet eget kapital</i>			
Aktiekapital		50 000	50 000
		50 000	50 000
<i>Fritt eget kapital</i>			
Överkursfond		212 190 398	212 190 398
Balanserat vinst eller förlust		-15 334 593	-15 258 643
Årets resultat		-85 950	-75 950
		196 769 855	196 855 805
Summa eget kapital		196 819 855	196 905 805
<i>Kortfristiga skulder</i>			
Skulder till koncernföretag		56 250	37 500
Summa kortfristiga skulder		56 250	37 500
SUMMA EGET KAPITAL OCH SKULDER		196 876 105	196 943 305

Rapport över förändringar i eget kapital

	<i>Bundet eget kapital</i>	<i>Fritt eget kapital</i>	Balanserat resultat	Årets resultat	Summa eget kapital
	Aktiekapital	Överkursfond			
Ingående balans 2020-01-01	50 000	212 190 398	-15 182 690	-75 953	196 981 755
Omföring resultat föregående år	0	0	-75 953	75 953	0
Årets resultat	0	0	0	-75 950	-75 950
Utgående balans 2020-12-31	50 000	212 190 398	-15 258 643	-75 950	196 905 805
Omföring resultat föregående år	0	0	-75 950	75 950	0
Årets resultat	0	0	0	-85 950	-85 950
Utgående balans 2021-12-31	50 000	212 190 398	-15 334 593	-85 950	196 819 855

Noter

Not 1 Redovisnings- och värderingsprinciper

Allmänna upplysningar

Företaget tillämpar Årsredovisningslagen (1995:1554) och Bokföringsnämndens allmänna råd BFNAR 2012:1 *Årsredovisning och koncernredovisning ("K3")*.

Fordringar har värderats till det lägsta av anskaffningsvärde och det belopp varmed de beräknas bli reglerade. Övriga tillgångar, skulder samt avsättningar har värderats till anskaffningsvärde om annat ej anges. Fordringar och skulder i utländsk valuta har värderats till balansdagens kurs.

Omräkning av poster i utländsk valuta

Fordringar och skulder i utländsk valuta har värderats till balansdagens kurs. Kursvinster och kursförluster på rörelsefordringar och rörelseskulder redovisas i rörelseresultatet medan kursvinster och kursförluster på finansiella fordringar och skulder redovisas som finansiella poster.

Företaget har inte haft några anställda och inga löner har betalats ut under året.

Inkomstskatter

Skattekostnaden utgörs av summan av aktuell skatt och uppskjuten skatt.

Aktuell skatt

Aktuell skatt beräknas på det skattepliktiga resultatet för perioden. Skattepliktigt resultat skiljer sig från det redovisade resultatet i resultaträkningen då det har justerats för ej skattepliktiga intäkter och ej avdragsgilla kostnader samt för intäkter och kostnader som är skattepliktiga eller avdragsgilla i andra perioder. Aktuell skatteskuld beräknas enligt de skattesatser som gäller per balansdagen.

Koncernförhållanden

Företaget är moderföretag men med hänvisning till undantagsreglerna i årsredovisningslagen 7 kap 2 § upprättas ingen koncernredovisning. Närmast överordnade moderföretag är Carspect Group AB (org.nr. 559159-7553) med säte i Stockholm. Närmast överordnade moderföretag som upprättar koncernredovisning i vilken företaget ingår och moderföretag för hela koncernen är Carspect Group Holding AB (org.nr. 559159-7587) med säte i Stockholm. Moderföretagens koncernredovisningar finns att tillgå hos Bolagsverket i Sverige.

Nyckeltalsdefinitioner

Nettoomsättning

Rörelsens huvudintäkter, fakturerade kostnader, sidointäkter samt intäktskorrigeringar.

Resultat efter finansnetto

Resultat efter finansiella intäkter och kostnader, men före extraordinära intäkter och kostnader.

Rörelsemarginal (%)

Rörelseresultat i procent av nettoomsättningen.

Avkastning på eget kapital (%)

Nettoresultat i procent av justerat eget kapital (eget kapital och obeskattade reserver med avdrag för uppskjuten skatt)

Balansomslutning

Företagets samlade tillgångar

Soliditet (%)

Justerat eget kapital (eget kapital och obeskattade reserver med avdrag för uppskjuten skatt) i procent av balansomslutningen.

Not 2 Skatt på årets resultat

	2021	2020
Aktuell skatt	0	0
Förändring av uppskjuten skatt avseende temporära skillnader	0	0
Förändring av uppskjuten skattefordran avseende underskottsavdrag	0	0
Summa redovisad skatt	0	0
Redovisat resultat före skatt	-85 950	-75 953
Skatt på redovisat resultat	0	0
Redovisad skatt	0	0

Bolagets utnyttjade skattemässiga underskott uppgår till 2,5 Mkr.

Aktuell bolagsskatt för år 2021 är 20,6 %.

Not 3 Andelar i koncernföretag

	2021-12-31	2020-12-31
Ingående anskaffningsvärden	196 842 574	196 842 574
Årets anskaffningar	0	0
Utgående ackumulerade anskaffningsvärden	196 842 574	196 842 574
Utgående redovisat värde	196 842 574	196 842 574

Namn	Kapital- andel	Rösträtts- andel	Antal andelar	Bokfört värde
Carspect AB	100%	100%	100	196 842 574
Summa				196 842 574

	Org.nr.	Säte	Eget kapital	Resultat
Carspect AB	556774-1110	Stockholm	127 449 903	36 538 825

Not 4 'Förutbetalda kostnader och upplupna intäkter

	2021-12-31	2020-12-31
Förutbetalda kostnader	0	5 000
	0	5 000

Not 5 Väsentliga händelser efter räkenskapsårets utgång

För alla händelser efter datumet för de finansiella rapporterna som enligt BFNAR 2012:1
Årsredovisning och koncernredovisning (K3) kräver justeringar eller att upplysningar lämnas
har justeringar gjorts eller upplysningar lämnats. 0


Carspect Sweden Holding AB
Org.nr 556856-9833

2022071522916

Stockholm den 23 juni 2022




Markus Falk
Styrelseordförande




Kim Sneits
Styrelseledamot

Vår revisionsberättelse har lämnats den 27 juni 2022
Öhrlings PricewaterhouseCoopers AB



Patrik Adolfson
Auktoriserad Revisor



Revisionsberättelse

Till bolagsstämman i Carspect Sweden Holding AB, org.nr 556856-9833

Rapport om årsredovisningen

Uttalanden

Vi har utfört en revision av årsredovisningen för Carspect Sweden Holding AB för år 2021.

Enligt vår uppfattning har årsredovisningen upprättats i enlighet med årsredovisningslagen och ger en i alla väsentliga avseenden rättvisande bild av Carspect Sweden Holding ABs finansiella ställning per den 31 december 2021 och av dess finansiella resultat för året enligt årsredovisningslagen. Förvaltningsberättelsen är förenlig med årsredovisningens övriga delar.

Vi tillstyrker därför att bolagsstämman fastställer resultaträkningen och balansräkningen för Carspect Sweden Holding AB.

Grund för uttalanden

Vi har utfört revisionen enligt International Standards on Auditing (ISA) och god revisionssed i Sverige. Vårt ansvar enligt dessa standarder beskrivs närmare i avsnittet Revisorns ansvar. Vi är oberoende i förhållande till Carspect Sweden Holding AB enligt god revisorssed i Sverige och har i övrigt fullgjort vårt yrkesetiska ansvar enligt dessa krav.

Vi anser att de revisionsbevis vi har inhämtat är tillräckliga och ändamålsenliga som grund för våra uttalanden.

Styrelsens ansvar

Det är styrelsen som har ansvaret för att årsredovisningen upprättas och att den ger en rättvisande bild enligt årsredovisningslagen. Styrelsen ansvarar även för den interna kontroll som de bedömer är nödvändig för att upprätta en årsredovisning som inte innehåller några väsentliga felaktigheter, vare sig dessa beror på oegentligheter eller misstag.

Vid upprättandet av årsredovisningen ansvarar styrelsen för bedömningen av bolagets förmåga att fortsätta verksamheten. De upplyser, när så är tillämpligt, om förhållanden som kan påverka förmågan att fortsätta verksamheten och att använda antagandet om fortsatt drift. Antagandet om fortsatt drift tillämpas dock inte om styrelsen avser att likvidera bolaget, upphöra med verksamheten eller inte har något realistiskt alternativ till att göra något av detta.

Revisorns ansvar

Våra mål är att uppnå en rimlig grad av säkerhet om huruvida årsredovisningen som helhet inte innehåller några väsentliga felaktigheter, vare sig dessa beror på oegentligheter eller misstag, och att lämna en revisionsberättelse som innehåller våra uttalanden. Rimlig säkerhet är en hög grad av säkerhet, men är ingen garanti för att en revision som utförs enligt ISA och god revisionssed i Sverige alltid kommer att upptäcka en väsentlig felaktighet om en sådan finns. Felaktigheter kan uppstå på grund av oegentligheter eller misstag och anses vara väsentliga om de enskilt eller tillsammans rimligen kan förväntas påverka de ekonomiska beslut som användare fattar med grund i årsredovisningen.

En ytterligare beskrivning av vårt ansvar för revisionen av årsredovisningen finns på Revisorsinspektionens webbplats: www.revisorsinspektionen.se/revisornsansvar. Denna beskrivning är en del av revisionsberättelsen.

Rapport om andra krav enligt lagar och andra författningar

Uttalanden

Utöver vår revision av årsredovisningen har vi även utfört en revision av styrelsens förvaltning för Carspect Sweden Holding AB för år 2021 samt av förslaget till dispositioner beträffande bolagets vinst eller förlust.



Vi tillstyrker att bolagsstämman disponerar vinsten enligt förslaget i förvaltningsberättelsen och beviljar styrelsens ledamöter ansvarsfrihet för räkenskapsåret.

Grund för uttalanden

Vi har utfört revisionen enligt god revisionssed i Sverige. Vårt ansvar enligt denna beskrivs närmare i avsnittet Revisorns ansvar. Vi är oberoende i förhållande till Carspect Sweden Holding AB enligt god revisorssed i Sverige och har i övrigt fullgjort vårt yrkesetiska ansvar enligt dessa krav.

Vi anser att de revisionsbevis vi har inhämtat är tillräckliga och ändamålsenliga som grund för våra uttalanden.

Styrelsens ansvar

Det är styrelsen som har ansvaret för förslaget till dispositioner beträffande bolagets vinst eller förlust. Vid förslag till utdelning innefattar detta bland annat en bedömning av om utdelningen är försvarlig med hänsyn till de krav som bolagets verksamhetsart, omfattning och risker ställer på storleken av bolagets egna kapital, konsolideringsbehov, likviditet och ställning i övrigt.

Styrelsen ansvarar för bolagets organisation och förvaltningen av bolagets angelägenheter. Detta innefattar bland annat att fortlöpande bedöma bolagets ekonomiska situation, och att tillse att bolagets organisation är utformad så att bokföringen, medelsförvaltningen och bolagets ekonomiska angelägenheter i övrigt kontrolleras på ett betryggande sätt.

Revisorns ansvar

Vårt mål beträffande revisionen av förvaltningen, och därmed vårt uttalande om ansvarsfrihet, är att inhämta revisionsbevis för att med en rimlig grad av säkerhet kunna bedöma om någon styrelseledamot i något väsentligt avseende:

- företagit någon åtgärd eller gjort sig skyldig till någon försummelse som kan föranleda ersättningskyldighet mot bolaget
- på något annat sätt handlat i strid med aktiebolagslagen, årsredovisningslagen eller bolagsordningen.

Vårt mål beträffande revisionen av förslaget till dispositioner av bolagets vinst eller förlust, och därmed vårt uttalande om detta, är att med rimlig grad av säkerhet bedöma om förslaget är förenligt med aktiebolagslagen.

Rimlig säkerhet är en hög grad av säkerhet, men ingen garanti för att en revision som utförs enligt god revisionssed i Sverige alltid kommer att upptäcka åtgärder eller försummelser som kan föranleda ersättningskyldighet mot bolaget, eller att ett förslag till dispositioner av bolagets vinst eller förlust inte är förenligt med aktiebolagslagen.

En ytterligare beskrivning av vårt ansvar för revisionen av förvaltningen finns på Revisorsinspektionens webbplats: www.revisorsinspektionen.se/revisornsansvar. Denna beskrivning är en del av revisionsberättelsen.

Stockholm den 27 juni 2022

Öhrlings PricewaterhouseCoopers AB


Patrik Adolfsen
Auktoriserad revisor

Carspect Group Holding AB
Org.nr 559159-7587

2022071522919

**Arsredovisning och koncernårsredovisning för
räkenskapsåret 2021-01-01 - 2021-12-31**

Styrelsen för Carspect Group Holding AB avger härmed följande årsredovisning.

Innehåll	Sida
Förvaltningsberättelse	2
Koncernens resultaträkning	4
Koncernens balansräkning	5
Rapport över förändringar i koncernens eget kapital	6
Koncernens kassaflödesanalys	7
Modersbolagets resultaträkning	8
Modersbolagets balansräkning	8
Rapport över förändringar i modersbolagets eget kapital	9
Modersbolagets kassaflödesanalys	9
Notor	10

Styrelsens säte: Stockholm

Företagets redovisningsvaluta: Svenska kronor (SEK)

Alla belopp redovisas, om inte annat anges, i kronor (Kr).

Förvaltningsberättelse

Information om verksamheten

Styrelsen och verkställande direktören för Carspect Group Holding AB koncernen (nedan Carspect) får härmed avge årsredovisning och koncernredovisning för räkenskapsåret 2021. Årsredovisningen är upprättad i svenska kronor.

Företaget har sitt säte i Bromma, Stockholm.

Beskrivning av verksamheten och framtida utveckling

Koncernens moderbolag etablerades under 2018 och förvärvade i augusti 2018 aktierna i Carspect Sweden Holding AB, Carspect AB, A-Ülevaatus OÜ, SIA Scantest och Autotest Polska Sp.z.o.o. från det finska bolaget A-Katsastus. Detta innebär att dessa dotterbolag då gick från att tidigare ha varit en del av den finska A-Katsastus-koncernen numera är en del av den svenska Carspect-koncernen. Carspect-koncernen har sitt säte i Bromma och dotterbolagen bedriver verksamhet i Sverige, Estland, Lettland och Polen.

Väsentliga händelser under räkenskapsåret

Under år 2021 ökade antalet besiktningstationer i koncernen med 10, vilket innebär att koncernens totala antal stationer per 2021-12-31 var 151 varav 108 i Sverige. Antal anställda ökade med 7 personer under år 2021 vilket gjorde att det vid utgången av året fanns totalt 479 anställda i koncernen.

Fordonbesiktningmarknaden i Sverige ökade under 2021 med 11% jämfört med 2020, troligen även på grund av den av EU initierade sk. Omnibusförordningen som ledde till att fordon som skulle besiktigas under Q3 2020 fick dispens att genomföra den lagstadgade besiktningen först under Q1 2021. År 2020 minskade marknaden med -2% i jämförelse till 2019.

Antalet besiktningstationer ökade under år 2021 med 10 (26) stycken vilket innebär att det på vid utgången av året fanns totalt 566 (556) stationer på marknaden i Sverige.

Koncernens verksamheter i Estland, Lettland och Polen presterade under år 2021 i huvudsak i linje med budget. Stationsnätkretsen ökade under året med 4 nya stationer i Estland.

Ambitionen för 2022 är att fortsätta expansionen och öka marknadsandelar och omsättning främst genom att öka volymen på befintliga stationer men också genom att öppna nya stationer. Fordonbesiktningmarknaden är reglerad av fordonslagar så eventuella risker och osäkerhetsfaktorer är främst kopplade till politiska beslut. I dagsläget finns inga indikationer på lagförändringar som skulle få avgörande negativ påverkan på fordonsbesiktningmarknaden i något av de länder som koncernen bedriver verksamhet i.

Goodwillposten avseende Carspects verksamhet i Polen som uppkom 2018 har under året skrivits ned med 2,5 MSEK till 5,3 MSEK på grund av det rådande marknadsläget samt koncernens nuvarande strategiska inriktning.

Koncernen har under året i samband med de nya IFRIC rekommendationerna avseende SaaS molnbaserade tjänster och IAS 38, kostnadsfört tidigare aktiverade immateriella anläggningstillgångar relaterade till implementeringen av produktionssystemet Muster. Se not 34.

Väsentliga händelser efter räkenskapsårets slut

Den 1 februari 2022 förvärvade Carspect en större andel av SIA Scantest från CSDD. Carspect äger nu 63,76 % av bolaget.

Risker och riskhantering

Finansiella risker

Koncernen och moderbolaget är genom sina verksamheter exponerade för finansiella risker och arbetar aktivt med att identifiera och hantera risker.

Valutarisk kan uppstå vid omräkning av innehavda tillgångar och skulder samt dotterbolagsföretags utländska nettotillgångar till till svenska kronor samt vid försäljning och inköp i utländsk valuta.

Kreditrisk är risken att en part i en transaktion inte kan fullgöra sitt åtagande och därigenom orsakar motparten en förlust. Utifrån affärsmodellen och moderbolagets och koncernens kunder är kreditrisken låg.

Affärsmässiga och operationella risker

Miljöpåverkan

Carspect arbetar kontinuerligt med miljöpolicy och med utgångspunkten för hur alla medarbetare ska förhålla sig till miljöfrågor, något som värdesätts högt av medarbetare, kunder och leverantörer. Koncernens ambition är att miljön ska förbättras så långt det är tekniskt möjligt och ekonomiskt rimligt. Genom den digitala vård koncernen bedriver minskar transporter som annars skulle ske till fysiska vårdcentraler och motsvarande. Målsättningen är att minska miljöpåverkan och kontinuerligt utveckla miljöarbetet, framförallt inom de områden som bedöms vara mest betydande för verksamheten. Carspect Group Holding AB eller något av dess dotterbolag bedriver ingen verksamhet som är tillstånds- eller anmälningspliktig enligt miljöbalken.

2022071522920

Carspect Group Holding AB
Org.nr 559159-7587

Ägarförhållanden och koncernstruktur

Koncernen kontrolleras av IK Small Cap II genom Arvon International S.à.r.l. i Luxemburg.

Koncernens verksamhet är i huvudsak fordonsbesiktning som bedrivs i Carspect Group Holding AB:s dotterbolag.

Carspect Group Holding AB är moderbolag i koncernen och har säte i Bromma.

Carspect Group Holding AB:s verksamhet är att äga och förvalta aktier.

Följande dotterbolag finns i koncernen:

Carspect Group AB, org.nr 550159-7553

Carspect Sweden Holding AB, org.nr 556850-0833

Carspect AB, org.nr 556774-1110

A-Ülovnalus OÜ, org.nr 11480500

SIA Scantes1, org.nr 40003346247

Autotest Polska Sp.z.o.o., org.nr RHB 0000011076

Moderbolaget

Moderbolagets verksamhet består av att förvalta koncernens övriga bolag.

Fjärårsöversikt (tkr)	2021*	2020*	2019*	2018*
Nettoomsättning	425 200	376 887	356 410	114 300
Resultat efter finansnetto	1 508	-21 000**	-8 842	-51 422
Rörelsemarginal (%)	15	10	12	neg
Avkastning på eget kapital (%)	5	neg	neg	neg
Balansomslutning	1 054 757	1 048 257**	1 062 137	005 548
Soliditet (%)	34	34	37	44
Antal anställda	489	472	444	414

*) 2021, 2020 och 2018 enligt IFRS
övriga år enligt K3

***) Justering enligt IFRIC, se not 34

Förslag till vinstdisposition

Styrelsen föreslår att till förfogande stående vinstmedel

balanserad vinst	396 156 000
årets förlust	0
	<hr/>
	396 156 000

behandlas så att

I ny räkning överföres	396 156 000
	<hr/>
	396 156 000

2022071522921

Koncernens resultaträkning

	Not	2021-01-01 -2021-12-31	2020-01-01 -2020-12-31
Nettoomsättning	4	425 280 705	370 000 051
Övriga rörelseintäkter	4	2 073 318	3 630 844
		427 354 023	373 630 895
<i>Rörelseomskostnader</i>			
Övriga externa kostnader	5	-76 822 402	-78 751 535*
Personalkostnader	6	-211 542 423	-185 068 865
Avskrivningar och nedskrivningar av materiella och immateriella anläggningstillgångar	7,8	-74 165 040	-68 977 525*
Övriga rörelsekostnader		-60 868	-02 010
		-362 590 823	-343 468 634
Rörelseresultat		64 772 290	37 068 861
Resultat från finansiella poster:			
Övriga räntaintäkter och liknande resultatposter	9	440 406	007 787
Räntekostnader och liknande resultatposter	10	-47 450 128	-49 683 480
		-47 000 722	-48 775 713
Resultat efter finansiella poster		17 771 568	-11 716 853
Skatt på årets resultat	11	-16 341 748	-10 182 048
Årets resultat		1 429 820	-21 899 801
Rapport över totalresultat för koncernen	Not	2021-01-01 -2021-12-31	2020-01-01 -2020-12-31
Årets resultat		1 429 820	-21 899 801
Övrigt totalresultat			
Poster som kan komma att omklassificeras till resultaträkningen			
Valutakursdifferens		2 728 005	-4 898 564
Övrigt totalresultat för året efter skatt		2 728 005	-4 898 564
Summa totalresultat för året		4 157 825	-26 798 365
Hänförligt till			
Moderbolagets aktieåtagande		-3 178 692	-26 019 276
Innehav utan bestämmande inflytande		4 608 512	4 119 475

*) Justering enligt IFRIC, se not 34

2022071522923

Koncernens balansräkning

	Not	2021-12-31	2020-12-31
TILLGÅNGAR			
<i>Anläggningstillgångar</i>			
<i>Immateriella anläggningstillgångar</i>			
Goodwill	12	741 901 038	737 444 061
Kundkontraktportfölj	13	5 564 496	14 467 689
Övriga immateriella tillgångar	14	13 201 286	12 074 331*
		760 666 820	763 986 081
<i>Materiella anläggningstillgångar</i>			
Maskiner och andra tekniska anläggningar	15	67 674 993	68 249 710
Inventarier, verktyg och installationer	16	984 920	998 447
Förbättringsutgifter på annans fastighet	17	22 297 961	27 130 314
Pågående projekt	18	72 596	72 228
Nyttjanderättslånggångar	8	118 729 792	117 207 671
		209 760 262	213 658 371
<i>Finansiella anläggningstillgångar</i>			
Andra långfristiga fordringar	19	772 113	614 266
Uppskjuten skatt	20	22 246 350	34 316 413
		23 018 463	34 930 678
Summa anläggningstillgångar		993 445 545	1 012 575 130
<i>Omsättningstillgångar</i>			
<i>Varulager m.m.</i>			
Färdiga varor och handelsvaror		232 975	198 032
		232 975	198 032
<i>Kortfristiga fordringar</i>			
Kundfordringar	21	5 932 655	5 450 953
Övriga fordringar	22	3 848 808	6 065 808
Förutbetalda kostnader och upplupna intäkter	23	2 589 532	4 545 047
		12 370 995	16 061 808
<i>Kassa och bank</i>		48 496 294	19 422 197
Summa omsättningstillgångar		61 100 264	35 682 037
SUMMA TILLGÅNGAR		1 054 545 809	1 048 257 167

*) Justering enligt IFRIC, se not 34

	Not	2021-12-31	2020-12-31
EGET KAPITAL OCH SKULDER			
<i>Eget kapital</i>	24		
<i>Bundet eget kapital</i>			
Aktiekapital		50 000	50 000
		50 000	50 000
<i>Fritt eget kapital</i>			
Övrigt tillskjutet kapital		396 156 000	396 156 000
Annat eget kapital inklusive årets resultat		-82 126 692	-80 875 874*
		314 029 308	315 280 126
Eget kapital hänförligt till moderföretagets aktieägare		314 079 308	315 330 126
<i>Innehav utan bestämmande inflytande</i>	25	43 485 351	42 046 832
Summa eget kapital		357 564 659	357 376 958
<i>Långfristiga skulder</i>			
Skulder till kreditinstitut	26	474 090 415	473 154 533
Uppskjuten skatteskuld	27	16 761 841	14 447 383
Långfristiga leasingkulder	28	88 972 131	87 938 758
Summa långfristiga skulder		579 824 387	575 540 674
<i>Kortfristiga skulder</i>			
Leverantörsskulder		4 071 570	7 282 459
Kortfristiga leasingkulder	28	35 491 662	33 002 293
Checkräkningskredit	29	0	1 073 048
Aktuella skatteskulder		2 086 329	0
Övriga skulder		44 193 942	41 140 313
Upplupna kostnader och förutbetalda intäkter	30	31 313 260	32 841 423
Summa kortfristiga skulder		117 156 763	115 339 536
SUMMA EGET KAPITAL OCH SKULDER		1 054 545 809	1 048 257 167

*) Justering enligt IFRIC, se not 34

Rapport över förändringar i koncernens eget kapital

	Förändringar i moderbolagets aktieägare			Summa	Innehav utan bestämmande inflytande	Summa eget kapital
	Aktie- kapital	Ovrigt tillskjutet kapital	Balanserat viktigt Årets resultat			
Ingående eget kapital 2020-01-01	50 000	396 150 000	-51 614 727	344 535 273	-44 200 607	300 334 666
Totalresultat						
Årets resultat			-20 019 277	-20 019 277	-1 110 475	-21 129 752
Värdepappersdifferens			-3 241 069	-3 241 069	-1 656 895	-4 897 964
Summa övrigt totalt resultat	0	0	-23 260 346	-23 260 346	-2 767 370	-26 027 716
Transaktioner med aktieägare						
Utsättning					-1 624 635	-1 624 635
Summa transaktioner med aktieägare	0	0	0	0	-1 624 635	-1 624 635
Utgående eget kapital 2020-12-31	50 000	396 166 000	-80 875 073	315 330 927	-45 825 215	269 505 712
Ingående eget kapital 2021-01-01	50 000	396 166 000	-80 875 073	315 330 927	-45 825 215	269 505 712
Totalresultat						
Årets resultat		0	-3 170 692	-3 170 692	4 000 512	829 820
Poster som kan komma att omklassificeras till resultatåterföringen				0	0	0
Värdepappersdifferens			1 027 872	1 027 872	800 223	1 828 095
Summa övrigt totalt resultat	0	0	-2 142 820	-2 142 820	4 800 735	2 657 915
Transaktioner med aktieägare						
Utsättning					-3 970 216	-3 970 216
Summa transaktioner med aktieägare	0	0	0	0	-3 970 216	-3 970 216
Utgående eget kapital 2021-12-31	50 000	396 166 000	-82 997 893	314 079 306	-49 795 146	264 281 460

2022071522924

Koncernens kassaflödesanalys

	Not	2021-01-01 -2021-12-31	2020-01-01 -2020-12-31
Den löpande verksamheten			
Reststift för finanslösa poster		64 772 290	37 058 861*
Justeringar för poster som ej ingår i kassaflödet:	36		
- Av- och nedskrivningar		71 829 420	68 077 525*
- Övrigt			478 580
Erhållen ränta		0	16 280
Erlagd ränta		-14 377 028	-46 298 287
Betalad skatt		-285 663	-2 159 012
Kassaflöde från den löpande verksamheten före förändringar av rörelsekapitalet		91 959 019	58 065 967
Kassaflöde från förändringar i rörelsekapitalet			
Ökning/minskning av varulager		-34 943	208 146
Ökning/minskning av fordringar		-2 901 805	1 235 095
Ökning/minskning av kortfristiga skulder		4 468 510	30 526 189
Kassaflöde från den löpande verksamheten		93 490 601	90 035 397
Investeringsverksamheten			
Förvärv av dotterföretag		0	0
Förvärv av materiella anläggningstillgångar		-17 745 320	-21 275 967
Förvärv av immateriella anläggningstillgångar		-7 546 810	12 063 545*
Minskning av långfristiga fordringar		34 000	0
Kassaflöde från investeringsverksamheten		-25 258 130	-33 339 612
Finansieringsverksamheten			
Externt lån		0	0
Erhållit aktieägarutskott		0	0
Nyamission		0	0
Checkräkningskredit		-1 073 048	-12 800 316
Utdelning till innehav utan bestämmande inflytande		-5 468 101	-3 506 938
Amortering av leasingkulld		-33 874 411	-32 307 075
Kassaflöde från finansieringsverksamheten		-40 215 660	-48 704 329
Årets kassaflöde		28 016 992	7 991 665
Likvida medel vid årets början (Ingående kassa)		19 422 197	13 694 066
Valutaomräkningsdifferens		1 057 106	-2 283 414
Likvida medel vid årets slut (Utgående kassa)		48 496 295	19 422 197

* Justering enligt IFRIC, se not 34

2022071522925

Rapport över förändringar i moderbolagets eget kapital

	Aktie- kapital	Fritt kapital	Årets resultat	Summa eget kapital
Ingående eget kapital 2020-01-01	60 000	336 166 000	-	396 206 000
Balansering av föregående års resultat	-	-	-	-
Årets resultat	-	-	-	-
Summa övrigt totalt resultat	-	-	-	-
Utgående eget kapital 2020-12-31	60 000	336 166 000	-	396 206 000
Ingående eget kapital 2021-01-01	60 000	336 166 000	-	396 206 000
Balansering av föregående års resultat	-	-	-	-
Årets resultat	-	-	-	-
Summa övrigt totalt resultat	-	-	-	-
Utgående eget kapital 2021-12-31	60 000	336 166 000	-	396 206 000

Aktiekapitalet består av 5000 aktier á 100

Moderbolagets kassaflödesanalys

	Not	2021-01-01 -2021-12-31	2020-01-01 -2020-12-31
<i>Den löpande verksamheten</i>			
Resultat före finansiella poster		0	0
Kassaflöde från den löpande verksamheten före förändringar av rörelsekapitalet		0	0
Kassaflöde från den löpande verksamheten		0	0
Årets kassaflöde		0	0
Likvida medel vid årets början (Ingående kassa)		0	0
Likvida medel vid årets slut (Utgående kassa)		0	0

2022071522926

Noter

Not 1 Redovisnings- och värderingsprinciper

Carspect Group Holding AB med organisationsnummer 559159-7587 är ett aktiebolag registrerat i Sverige med säte i Stockholm. Adressen till huvudkontoret är Ulvsundavägen 106 C, 168 67 Bromma. Företaget och dess dotterföretag i koncernen "Carspect Group" verksamhet består av att bedriva fordonsbesiktning samt holdingverksamhet.

Information om räkenskapsår

För koncernen och moderbolaget avser räkenskapsåret perioden 2021-01-01 till 2021-12-31 (samt balansdagen 2021-12-31). Detta gäller genomgående i årsredovisningen om inget annat anges.

Not 2 Väsentliga redovisningsprinciper - Koncernen

Grund för rapporternas upprättande

Koncernredovisningen för Carspect AB-koncernen har upprättats i enlighet med Årsredovisningslagen, RFR 1 Kompletterande redovisningsregler för koncerner, samt International Financial Reporting Standards (IFRS) och IFRIC-tolkningar sådana de antagits av EU. Koncernredovisningen har upprättats enligt anskaffningsvärdemetoden förutom vad beträffar omvärderingar av finansiella tillgångar som kan säljas samt finansiella tillgångar och skulder (inklusive derivatinstrument) värderade till verkligt värde vid resultaträkningen.

Upprättandet av finansiella rapporter kräver att styrelsen och koncernledningen gör uppskattningar och bedömningar. Uppskattningar och bedömningar påverkar såväl resultaträkning, rapport över totalresultat som rapport över finansiell ställning samt upplysningar som lämnas såsom ansvarsförbindelser. Faktiskt utfall kan komma att avvika från dessa bedömningar under andra anlaganden eller under andra förutsättningar. De områden som innefattar en hög grad av bedömning, som är komplexa eller sådana områden där anlaganden och uppskattningar är av väsentlig betydelse för koncernredovisningen är bl.a. bedömning av framtida kassaflöden som exempelvis ligger till grund för värdering av goodwill, nyttjandordrälligtillgångar och kontraktsportföljer, värdering av uppskjutna skuldfordringar hänförliga till förlustavdrag, värdering av kundfordringar samt bedömningar av tvister och behov för avsättningar för dessa.

De nedan angivna redovisningsprinciperna har, med de undantag som nämnas beskrivs, tillämpats konsekvent på samtliga perioder som presenteras i koncernens finansiella rapporter. Koncernens redovisningsprinciper har vidare konsekvent tillämpats av koncernens företag, vad avser intresseföretag vid behov genom anpassning till koncernens principer.

Ändringar i redovisningsprinciper och upplysningar

(a) Standarder, ändringar och tolkningar av befintliga standarder som trätt i kraft 2021

IFRS 7, finansiella instrument: upplysningar, IFRS 9, finansiella instrument, IFRS 16, leasing och IAS 39, finansiella instrument: Redovisning och värdering: Upplysningar, "Referensräntelösa - Fas 2". Dessa ändringar bedöms inte påverka koncernen. IFRIC kom i april 2021 ut med nya rekommendationer kring redovisningen av utgifter för software-as-a-service, detta inkluderar cloud-baserade tjänster såsom mjukvara. Carspect har implementerat dessa rekommendationer fr. o. m. 2020 och jämförelsesiffrorna för 2020 har omräknats, då vissa implementeringskostnader för Carspects produktionssystem Muster inte kan aktiveras som immateriell tillgång längre. Effektena redovisas i not 34.

(b) Standarder, ändringar och tolkningar av befintliga standarder där ändringen ännu inte har trätt i kraft och inte har tillämpats i förtid av koncernen

Följande standarder och tolkningar av befintliga standarder har publicerats och är obligatoriska för koncernens redovisning för räkenskapsår som börjar den 1 januari 2022 eller senare, men har inte tillämpats i förtid.

Standarder, ändringar och tolkningar av befintliga standarder som inte bedöms påverka koncernen:

Ändring: IAS 16, materialia anläggningstillgångar: ersättningsförändringar för avsedd användning.

Koncernredovisning

(a) Dotterföretag

Dotterföretag är alla de företag (inklusive företag för särskilt ändamål) där koncernen har rätten att utforma finansiella och operativa strategier på ett sätt som vanligen följer med ett aktieinnehav utgående till mer än hälften av rösterna. Förekomsten och effekten av potentiella rösträtter som för närvarande är möjliga att utnyttja eller konvertera, beaktas vid bedömningen av hurvida koncernen utövar bestämmande inflytande över ett annat företag. Dotterföretag inkluderar i koncernredovisningen från och med den dag då det bestämmande inflytandet överförs till koncernen. De uteslutas ur koncernredovisningen från och med den dag då det bestämmande inflytandet upphör. Alla transaktioner med andelsägare i dotterföretag redovisas baserat på substansen av dessa transaktioner. Resultat hänförligt till dotterföretag, i vilka de är verksamma i, klassificeras med andra former av rörligt ersättning och redovisas därför som personalkostnad i resultaträkningen, i koncernens rapport över finansiell ställning redovisas dessa andegares andel av netto tillgångarna i koncernen som ett innehav utan bestämmande inflytande då reglering av skulden är föremål för beslut på bolagsstämma.

Förvärvsmetoden används för redovisning av koncernens förvärv av dotterföretag. Anskaffningsvärdet för ett förvärv utgörs av verkligt värde på tillgångar som lämnats som ersättning, emitterade egetkapitalinstrument och uppkomna eller överlagda skulder per överlåtningsdagen. Identifierbara förvärvade tillgångar och överlagda skulder och eventuallåpliktelser i ett rörelseförvärv värderas inledningsvis till verkligt värde på förvärvsdagen, och eventuellt innehav utan bestämmande inflytande. Det överskott som utgörs av skillnaden mellan anskaffningsvärdet och det verkliga värdet på identifierbara förvärvade tillgångar, skulder och eventuallåpliktelser redovisas som goodwill. Om anskaffningsvärdet understiger verkligt värde för det förvärvade dotterföretagets tillgångar, skulder och eventuallåpliktelser redovisas nettoskillnaden direkt i resultaträkningen. Vidkorade köpeskillingar redovisas på förvärvsdagen, till verkligt värde, och klassificeras som skulder som därefter omvärderas via resultaträkningen. Innehav utan bestämmande inflytande i den förvärvade rörelsen kan valfritt för varje förvärv värderas antingen till verkligt värde eller till den proportionella andelen av den förvärvade rörelsens netto tillgångar, som innehåvs utan bestämmande inflytande. Alla förvävsrelaterade transaktionskostnader kostnadsförs. Dessa kostnader redovisas i koncernen under posten "övriga övriga kostnader" i resultaträkningen.

Koncerninterna transaktioner och balansposter samt orealiserade vinster och förluster på transaktioner mellan koncernföretag elimineras. Redovisningsprinciperna för dotterföretag har i förekommande fall ändrats för att garantera en konsekvent tillämpning av koncernens principer.

(b) Transaktioner med andelsägare till innehav utan bestämmande inflytande

Koncernen behandlar transaktioner med innehavare utan bestämmande inflytande som transaktioner med koncernens aktieägare. Vid förvärv från innehavare utan bestämmande inflytande redovisas skillnaden mellan ordnad köpeskilling och den faktiska förvärvade andelen av det redovisade värdet på dotterföretagets netto tillgångar i eget kapital. Vinster och förluster på avyttringar till innehavare utan bestämmande inflytande redovisas också i eget kapital.

När koncernen inte längre har ett bestämmande eller betydande inflytande, omvärderas varje kvarvarande innehav till verkligt värde och ändringen i redovisat värde redovisas i resultaträkningen. Det verkliga värdet används som det första redovisade värdet och utgör grund för den fortsatta redovisningen av det kvarvarande innehavet som intresseföretag, joint venture eller finansiell tillgång. Alla belopp avseende den avyttrade enheten som tidigare redovisats i övrigt totalresultat, redovisas som om koncernen direkt hade avyttrat de hänförliga tillgångarna eller skulderna. Detta kan medföra att belopp som tidigare redovisats i övrigt totalresultat omklassificeras till resultatet.

Omräkning av utländsk valuta

(a) Funktionell valuta och rapportvaluta

Poster som ingår i de finansiella rapporterna för de olika enheterna i koncernen är värderade i den valuta som används i den ekonomiska miljö där respektive företag huvudsakligen är verksam (funktionell valuta). I koncernredovisningen används svenska kronor (kr), som är Carspect AB:s funktionella valuta och koncernens rapportvaluta.

b) Transaktioner och balansposter

Transaktioner i utländsk valuta omräknas till den funktionella valutan enligt de valutakurser som gäller på transaktionsdagen eller den dag då posterna omvärderas. Valutakursvinster och -förluster som uppkommer vid betalning av sådana transaktioner och vid omräkning av monetära tillgångar och skulder i utländsk valuta till balansdagens kurs, redovisas i resultaträkningen. Undantag är då transaktionerna utgör säkringar som uppfyller villkoren för säkringsredovisning av kassaflöden eller av nettoinvesteringar, då vinster/förluster redovisas i övrigt totalresultat. Valutakursvinster och -förluster som hänför sig till lån och likvida medel redovisas i resultaträkningen som övriga finansiella poster. Alla övriga valutakursvinster och -förluster redovisas i posten övriga rörelseintäkter alternativt övriga rörelsekostnader i resultaträkningen.

Förändringar i verkligt värde för värdepapper i utländsk valuta, vilka klassificeras som finansiella tillgångar som kan säljas, fördelas mellan omräkningsdifferenser som beror på förändringar av värdepapprets ursprungliga anskaffningsvärde och andra förändringar av värdepapprets redovisade värde. Omräkningsdifferenser som hänför sig till förändringar i upplupet anskaffningsvärde redovisas i resultaträkningen.

Omräkningsdifferenser för icke-monetära finansiella tillgångar och skulder, såsom aktier som värderas till verkligt värde via resultaträkningen, redovisas i resultaträkningen som en del av verkligt värde vinster/ förluster. Omräkningsdifferenser för icke-monetära finansiella tillgångar såsom aktier som klassificeras som finansiella tillgångar som kan säljas, förs till verkligt värde reserven via övrigt totalresultat.

(c) Koncernföretag

Resultat och finansiell ställning för alla koncernföretag som har en annan funktionell valuta än rapportvalutan, omräknas till koncernens rapportvaluta enligt följande:

- (a) tillgångar och skulder för var och en av balansräkningarna omräknas till balansdagens kurs;
- (b) intäkter och kostnader för var och en av resultaträkningarna omräknas till genomsnittlig valutakurs (såvida denna genomsnittliga kurs utgör en rimlig approximation av den ackumulerade effekten av de kursor som gäller på transaktionsdagen, annars omräknas intäkter och kostnader till transaktionsdagens kurs), och
- (c) alla omräkningsdifferenser som uppstår redovisas i övrigt totalresultat och ackumuleras i omräkningsreserven i eget kapital.

Vid konsolideringen förs omräkningsdifferenser, som uppstår till följd av omräkning av nettoinvesteringar i utlandsverksamheter och av upp-lösning och andra valutainstrument som identifierats som säkringar av sådana investeringar, till övrigt totalresultat. Vid avyttring av en utlands-verksamhet, helt eller delvis, förs de omräkningsdifferenser som redovisats i övrigt totalresultat till resultaträkningen och redovisas som en del av realisationsvinster/förlusten.

Goodwill och justeringar av verkligt värde som uppkommer vid förvärv av en utlandsverksamhet behandlas som tillgångar och skulder hos denna verksamhet och omräknas till balansdagens kurs.

Klassificering av tillgångar och skulder

Anläggningstillgångar och långfristiga skulder består i allt väsentligt av belopp som förväntas återvinnas eller betalas efter mer än tolv månader räknat från balansdagen. Omsättningstillgångar och kortfristiga skulder består i allt väsentligt av belopp som förväntas återvinnas eller betalas inom tolv månader räknat från balansdagen.

Linjär avskrivningsmetod används för samtliga typer av tillgångar enligt nedanstående:

	Antal år
Övriga immateriella tillgångar	5
Maskiner och andra tekniska anläggningar	5-10
Förbättringsutgifter på annans fastighet lekt, kapitaliserad inlön projektid	3-5

Tillgångarnas restvärden och nyttjandeperioder prövas vid varje rapportperiods slut och justeras vid behov.

En tillgångs redovisade värde skrivs omgående ner till dess återvinningsvärde om tillgångens redovisade värde överstiger dess bedömda återvinningsvärde.

Vinster och förluster vid avyttring fastställs genom en jämförelse mellan försäljningsintäkten och det redovisade värdet och redovisas i övriga rörelseintäkter alternativt övriga rörelseförluster.

Immateriella tillgångar

(a) Goodwill

Det belopp varmed köpeskilling, eventuellt innehav utan bestämda villkor samt verkligt värde på förvärvsdagen på tidigare aktieinnehav överstiger verkligt värde på identifierbara förvärvade netto tillgångar, redovisas som goodwill. Goodwill på förvärv av dotterföretag redovisas som immateriella tillgångar. Goodwill testas årligen för att identifiera eventuellt nedskrivningsbehov och redovisas till anskaffningsvärde minskat med ackumulerade nedskrivningar. Nedskrivningar av goodwill återförs inte. Vinst eller förlust vid avyttring av en enhet inkluderar kvarvarande redovisat värde på den goodwill som avser den avyttrade enheten. En diskontingsränta på 12% har använts för nedskrivningslestet 2021.

Goodwill fördelas på kassagenererande enheter vid prövning av eventuell nedskrivningsbehov. Fördelningen görs på de kassagenererande enheter eller grupper av kassagenererande enheter, fastställda i överensstämmelse med koncernens rörelsesegment, som förväntas bli gynnade av det rörelseförvärv där goodwillposten uppstår.

Ingen uppskjuten skall beaktas avseende koncernmässig goodwill.

(b) Kundrelationer

Kontraktportföljer och de därmed sammanhängande kundrelationerna i samband med ett rörelseförvärv identifieras i förvärvsanalysen och redovisas som en separat immateriell tillgång. Värderingen av kundrelationerna uppkommer vid rörelseförvärv värderas till verkligt värde. Fastställandet av verkligt värde bygger på en värderingsmodell som baseras på diskonterade kassaflöden. Värderingen baseras på omsättningshastigheten och avkastningen för den förvärvade portföljen vid förvärvsdagen. I modellen utgår en särskild kostnad eller ett avkastningskrav i form av en så kallad "contributory asset charge" för de tillgångar som lanserats för att den immateriella tillgången ska kunna generera någon avkastning. Kassaflöden diskonteras genom en värd kapitalkostnad, den så kallade WACC, vilken justeras med hänsyn till de lokala räntenivåerna i de länder där förvärvet ägt rum. Nyttjandeperioden för kontraktportföljerna och de därmed sammanhängande kundrelationerna baseras på den förvärvade portföljens omsättningshastighet som bedöms vara 5 år, vilket motsvarar en årlig avskrivningsstakt 20 procent. Avskrivningen redovisas i posten Avskrivningar i resultaträkningen.

En uppskjuten skatteskuld ska beräknas baserad på den lokala skattesatsen för skillnaden mellan det bokförda värdet och det skattemässiga värdet för den immateriella tillgången. Den uppskjutna skatteskulden ska upplösas över samma period som den immateriella tillgången skrivs av, vilket resulterar i att effekten av avskrivningen på den immateriella tillgången neutraliseras vad avser den fulla skattesatsen avseende resultat efter skatt.

Redovisningen av denna uppskjutna skatteskuld redovisas tillslut genom en motsvarande ökning av goodwill

Nedskrivningar av icke-finansiella tillgångar

Tillgångar som har en obestämbar nyttjandeperiod, exempelvis goodwill, skrivs inte av utan prövas årligen avseende eventuell nedskrivningsbehov. Tillgångar som skrivs av bedöms med avseende på värdenedgång närhetst händelser eller förändringar i förhållanden. Indikerar att det redovisade värdet kanske inte är återvinningsbart. En nedskrivning görs med det belopp varmed tillgångens redovisade värde överstiger dess återvinningsvärde. Återvinningsvärdet är det högsta av tillgångens verkliga värde minskat med försäljningskostnader och dess nyttjandevärde. Vid bedömning av nedskrivningsbehov grupperas tillgångar på de lägsta nivåer där det finns separata identifierbara kassalöden (kassagrunder och enheter). För tillgångar, andra än finansiella tillgångar och goodwill, som tidigare har skrivits ner görs på varje balansdag en prövning av om återföring bör göras.

Intäktsredovisning

Intäkter värderas till det verkliga värdet av vad som erhållits eller kommer att erhållas, och motsvarar de belopp som erhålls för tjänster eller sådana varor eller avdrag för rabatter, returer och inräddningskostnader.

Koncernen redovisar en intäkt när dess belopp kan mätas på ett tillförlitligt sätt, det är sannolikt att framtida ekonomiska fördelar kommer att tillfalla företaget och särskilda kriterier har uppfyllts för var och en av koncernens verksamheter såsom beskrivs nedan.

Intäkter från externa kunder kommer främst från ersättning för utförda kontrollbesiktningar, men även från efterkontroller, registreringsbesiktningar samt övriga tjänster som inkluderar frivilliga (ej lagstadgade) besiktningstjänster.

Intäkter redovisas för de huvudsakliga intäktslagen ovan vid tidpunkten för tjänstens utförande för respektive intäktslag i enlighet med IFRS 15. Intäkterna redovisas till anskaffningsvärdet dvs. till försäljningspriset minskat med eventuella rabatter men aldrig till mer än det lägsta av anskaffningsvärdet och nettoförsäljningsvärdet. Givet naturen av tjänsterna där en vanlig kontrollbesiktning oftast genomförs under en kort tidsperiod, redovisar Carspect såväl intäkter vid tidpunkten när besiktningstjänsten har genomförts och kunden har godkänd tjänsten, dvs vid en given tidpunkt. Det finns inga avtal som genererar intäkter efter 12 månader.

Ränteläntäkter intäktsredovisas med tillämpning av effektivräntemetoden. När värdet på en fordran i kategorin lånefordringar och kundfordringar har gått ner, minskar koncernen det redovisade värdet till det återvinningsbara värdet, vilket utgörs av bedömt framtida kassalöden, diskonterat med den ursprungliga effektiva räntan för instrumentet, och fortsätter att lösa upp diskonteringseffekten som ränteläntäkt. Ränteläntäkter på nedskrivna lånefordringar och kundfordringar redovisas till ursprunglig effektiv ränta.

Utförningsintäkter redovisas när rätten att erhålla betalning har fastställts.

Stöd och bidrag

Carspect är, liksom andra arbetsgivare, berättigad till olika statliga och kommunala personalrelaterade stöd och bidrag. Dessa stöd kan exempelvis avse utbildning, anställningar eller minskning av arbetslid. Samtliga stöd och bidrag redovisas i resultaträkningen som kostnadsreduktioner i samma period som motsvarande underliggande kostnad.

Finansiella tillgångar

Finansiella tillgångar redovisas när koncernen blir part till instrumentets avtalsmässiga villkor. Finansiella tillgångar tas bort från balansräkningen när rätten att erhålla kassalöden från instrumentet har löpt ut eller överförs och koncernen har överfört alla väsentliga risker och förbinder förknippade med äganderätten. Koncernens finansiella tillgångar består huvudsakligen av likvida medel och kundfordringar och klassificeras i enlighet med IFRS 9.

Carspect klassificerar sina finansiella tillgångar i följande tre kategorier:

- Finansiella tillgångar värderade till verkligt värde via resultaträkningen
- Finansiella tillgångar som redovisas till upplupet anskaffningsvärde
- Finansiella tillgångar värderade till verkligt värde över övrigt totalresultat

Klassificeringen baseras på koncernens syfte med innehavet av de finansiella instrumenten.

Klassificeringen av de finansiella tillgångarna fastställs vid det första redovisningsstillfället.

Finansiella tillgångar som redovisas till verkligt värde via resultaträkningen Finansiella tillgångar värderade till verkligt värde är finansiella tillgångar som har fastställt eller fastställbara betalningar och som inte är noterade på en aktiv marknad. Finansiella tillgångar värderade till verkligt värde redovisas inledningsvis till verkligt värde och därefter till upplupet anskaffningsvärde med tillämpning av effektivräntemetoden.

Kundfordringar, som är en del av finansiella tillgångar i denna kategori, redovisas till det belopp, varmed de förväntas inflyta. Carspect har skapat en kollektiv modell för redovisning av kreditförluster hänförliga till kundfordringar då bolagets kundfordringar anses ha samma kreditlöshetskaraktär. Modellen testas varje år för att se om några ändringar ska göras. Bolagets och konstaterade kundförluster redovisas som rörelsekostnader. För mer information se not 20.

Finansiella tillgångar värderade till upplupet anskaffningsvärde
Kassa och banklikviditetsförhållanden värderas till upplupet anskaffningsvärde.

Likvida medel

Likvida medel ingår kassa och banklikviditetsförhållanden.
Outnyttjad checkräkningskredit är ej inkluderad i likvida medel.

Finansiella tillgångar som är värderade till verkligt värde över övrigt totalresultat.
Koncernen har inga finansiella tillgångar som värderas till verkligt värde över övrigt totalresultat.

Finansiella skulder

Finansiella skulder består i huvudsak av leverantörsskulder och låneskulder. De finansiella skulder som ej omfattas av säkringsredovisning värderas och redovisas till upplupet anskaffningsvärde genom användandet av effektivräntemetoden. Direkta kostnader vid upplagandet av lån inkluderas i anskaffningsvärdet. Vid nyttjande av checkräkningskrediten ingår denna post i de finansiella skulderna.
Finansiella skulder i utländsk valuta omvärnas till balansdagens kurs.

Upplåning

Upplåning redovisas inledningsvis till verkligt värde, netto efter transaktionskostnader. Upplåning redovisas därefter till upplupet anskaffningsvärde och eventuell skillnad mellan erhållit belopp (netto efter transaktionskostnader) och återbetalningsbeloppet redovisas i resultaträkningen förutbetalat över låneperioden med tillämpning av effektivräntemetoden. Förutom finansiella leasingkulder har koncernen en finansiell låneskuld. Inga ytterligare upplåning har skett per 31 december 2020 och 2021.

Leverantörsskulder

Leverantörsskulder redovisas inledningsvis till verkligt värde och därefter till upplupet anskaffningsvärde med tillämpning av effektivräntemetoden.

Leasingskulder

Vid datumet av avtalens ingång har bolaget värderat leasingskulden till nuvärdet av de leasingavgifter som inte betalats vid denna tidpunkt. Leasingavgifterna diskonteras med användning av fastighetslöster eller tillgångs bedömda implicita ränta. Förändring av diskonteringsräntan påverkar storleken på skulden och räntekostnaderna som är hänförliga till skulden. En ny diskonteringsränta sätts när ett nytt kontrakt läggs till när en förpliktelseoption aktiveras samt när det är en förändring av omfattningen på hyreskontraktet.

Tilläggsköpeskillningar

Tilläggsköpeskillningar redovisas till verkligt värde baserat på bedömt utfall av avtalade klausuler i aktieöverföringsavtal vid förvärvstidpunkten. Vid varje rapporttidpunkt värderas den finansiella skulden till verkligt värde och eventuella förändringar redovisas mot resultaträkningen i posten övriga övriga kostnader.

Aktuell och uppskjuten inkomstskatt

Periodens skattekostnad omfattar aktuell och uppskjuten skatt. Skatt redovisas i resultaträkningen, utom när skatten avser poster som redovisas i övrigt totalresultat eller direkt i eget kapital. I sådana fall redovisas även skatten i övrigt totalresultat respektive eget kapital.

Den aktuella skattekostnaden beräknas på basis av de skatteregler som på balansdagen är beslutade eller i praktiken beslutade i de länder där moderföretagets dotterföretag och intresseföretag är verksamma och genomgår skattepliktiga intäkter. Ledningen utvärderar regelbundet de yrkanden som gjorts i självdeklarationer avseende situationer där tillämpliga skatteregler är föremål för tolkning. Den gör, när så bedöms lämpligt, avsättningar för belopp som troligen ska betalas till skattemyndigheten.

Uppskjuten skatt redovisas, enligt balansräkningsmetoden, på alla temporära skillnader som uppkommer mellan det skattemässiga värdet på tillgångar och skulder och deras redovisade värden i koncernredovisningen. Den uppskjutna skatten redovisas emellertid inte om den uppstår till följd av en transaktion som utgör den första redovisningen av en tillgång eller skuld som inte är ett rörelseförvärv och som, vid tidpunkten för transaktionen, varken påverkar redovisat eller skattemässigt resultat. Uppskjuten inkomstskatt beräknas med tillämpning av skattesatser (och skattelagar) som har beslutats eller aviserats per balansdagen och som förväntas gälla när den berörda uppskjutna skattefordran realiseras eller den uppskjutna skatteskulden regleras.

Uppskjuten skattefordring redovisas i den omfattning det är troligt att framtida skattemässiga överskott kommer att finnas tillräckliga, mot vilka de temporära skillnaderna kan utnyttjas.

Uppskjuten skatt beräknas på temporära skillnader som uppkommer på andelar i dotterföretag och intresseföretag, förutom där tidpunkten för återföring av den temporära skillnaden kan slyras av koncernen och det är sannolikt att den temporära skillnaden inte kommer att återföras inom överskådlig framtid. Uppskjutna skattefordringar och -skulder kvittas när det finns en legal kvittningsrätt för aktuella skattefordringar och skatteskulder och när de uppskjutna skattefordringarna och skatteskulderna hänförs till skatter debiterade av en och samma skattemyndighet och avser antingen samma skattesubjekt eller olika skattesubjekt, där det finns en avsikt att reglera saldonen genom nettobetalningar.

Ersättningar till anställda

(a) Pensionsförpliktelser

Koncernföretagen har olika pensionsplaner. Pensionsplanerna finansieras vanligen genom betalningar till försäkringsbolag eller förvaltar-administrerade fonder, där betalningarna fastställs utifrån periodiska aktuella beräkningar. Koncernen har avgiftsbestämda pensionsplaner. En avgiftsbestämd pensionsplan är en pensionsplan enligt vilken koncernen betalar fasta avgifter till en separat juridisk enhet. Koncernen har inte några rättsliga eller informella förpliktelser att betala ytterligare avgifter om denna juridiska enhet inte har tillräckliga tillgångar för att betala alla ersättningar till anställda som hänger samman med de anställdas tjänstgöring under innevarande eller tidigare perioder.

För avgiftsbestämda pensionsplaner betalar koncernen avgifter till offentligt eller privat administrerade pensionsförsäkringsplaner på obligatorisk, avtalsenlig eller frivillig basis. Koncernen har inga ytterligare betalningsförpliktelser när avgifterna väl är betalda. Avgifterna redovisas som personalkostnader när de förfaller till betalning. Förutbetalda avgifter redovisas som en tillgång i den utsträckning som kontant återbetalning eller minskning av framtida betalningar kan komma koncernen tillgodo.

(b) Ersättningar vid uppsägning

Ersättningar vid uppsägning utgår när en anställdts anställning sugts upp av koncernen före normal pensionsåldpunkt eller då en anställd accepterar frivillig avgång i utbyte mot sådana ersättningar. Koncernen redovisar avgångsvederlag när den bevisligen är förpliktad oändertid eller till säga upp anställda enligt en detaljerad formell plan utan möjlighet till återkallande; eller att lämna ersättningar vid uppsägning som resultat av ett erbjudande som gjorts för att uppmuntra till frivillig avgång. Förmåner som förfaller mer än 12 månader efter rapportperiodens slut diskonteras till nuvärde.

(c) Vinstandels- och bonusplaner

Koncernen redovisar en skuld och en kostnad för bonus och vinstandelar, baserat på en formel som beskriver den vinst som kan hänföras till Moderföretagets aktieägare efter vissa justeringar. Koncernen redovisar en avsättning när det finns en legal förpliktelse eller en informell förpliktelse på grund av tidigare praxis.

Avsättningar

Avsättningar för omstruktureringkostnader och rättsliga krav redovisas när koncernen har en legal eller informell förpliktelse till följd av tidigare händelser, det är sannolikt att ett utflöde av resurser kommer att krävas för att reglera åtagandet och beloppet har beräknats på ett tillförlitligt sätt. Avsättningar för omstrukturering innefattar kostnader för uppsägning av leasingavtal och för avgångsersättningar. Inga avsättningar görs för framtida rörelseförkostor.

Om det finns ett antal liknande åtaganden, bedöms sannolikheten för att det kommer att krävas ett utflöde av resurser vid regleringen sammantaget för hela denna grupp av åtaganden. En avsättning redovisas även om sannolikheten för ett utflöde avseende en speciell post i denna grupp av åtaganden är låg.

Avsättningarna värderas till nuvärde av det belopp som förväntas krävas för att reglera förpliktelsen. Härvid används en diskonteringsränta före skatt som återspeglar en aktuell marknadsbedömning av det lönsbara värdet av pengarna och de risker som är förknippade med avsättningen. Den ökning av avsättningen som beror på att tid förflyter redovisas som räntekostnad.

2022071522930

Leasing

En leasingkontrakt enligt IFRS 16 Leasingavtal är ett kontrakt som överför rätten till kontrollerna utnyttjandet av en identifierbar tillgång under en tidsperiod mot ersättning. Carspect's analys visar att majoriteten av de kontrakt som klassificeras som leasingkontrakt enligt IFRS 16 avser fordon såväl ett fåtal bilar. Carspect har använt sig av tillämpningsregeln att inte inkludera tillgångar av lågt värde, under 50 000 kronor och kontrakt kortare än 12 månader. Hyresavtal relaterade till fastigheter löper vanligtvis på 5-10 år och blir på 3 år. Hyreskontrakt för fastigheter innehåller normalt även en eller flera förlängningsoptioner. Då utnyttjande av en förlängningsoption kräver ett nytt investeringsbeslut omfattas IFRS 16 – beräkningen av förlängningsoptionen först då beslut om fortsatt verksamhet fattats. Rörliga kostnader såsom fastighetskost, moms och övriga rörliga fastighetskostnader som underhållskostnader, el, värme och vatten etc. exkluderas ur leasingkostberäkningen i den mån kostnaderna går att separera från hyreskostnaden.

För att beräkna leasingkulden (nuvärdet av framtida leasingavgifter) hänförlig till fastigheter används koncernens genomsnittliga och marginallåneränta som är 7,5% såväl vid övergången till IFRS samt under året och jämförelseåret. Majoriteten av Carspect's hyreskontrakt innehåller någon form av indexuppräkning, vanligen konsumentprisindex. Redovisade nyttjanderätts tillgångar enligt IFRS 16 innehåller endast värdet av diskonterade leasingkontrakt som tagits i bruk. Åtagandena är vidare längre än 12 månader och har en fastställd hyra i motsats till variabel hyra.

Nyttjanderätts tillgång

Nyttjanderätts tillgångar redovisas vid avtalets ingång till anskaffningsvärde. Efter anskaffningsdatum redovisas nyttjanderätten till diskonterat värde. Avskrivningar redovisas linjärt över leasingavtalets nyttjandeperiod.

De beräknade nyttjandeperioderna är:

Tillgång	Antal år
Fastigheter	5-10
Bilar	3

Prövning av behovet av nedskrivning liksom redovisning av nedskrivningar sker på samma vis som för materiella tillgångar.

Vinst och förlust vid avyttring fastställs genom en jämförelse mellan intäkter och redovisat värde och redovisas i resultaträkningen som en övrig rörelseintäkt eller kostnad.

Kassalödesanalys

Kassalödesanalysen upprättas enligt indirekt metod. Det redovisade kassalödet omfattar endast transaktioner som medfört in- eller utbetalningar.

Som likvida medel klassificerar företaget, förutom kassamedel, disponibla tillgodohavanden hos banker och andra kreditinstitut samt kortfristiga likvida placeringar som är noterade på en marknadsplats och har en kortare löptid än tre månader från anskaffningsstipunkten. Förändringar i spärrade medel redovisas i investeringsverksamheten.

Redovisningsprinciper i moderbolaget

Moderbolaget, Carspect Group Holding AB, tillämpar Årsredovisningslagen och RFR 2 "Redovisning för juridiska personer". RFR 2 ställer krav på att moderbolaget tillämpar samma redovisningsprinciper som koncernen, IFRS, där så är tillämpligt och utom i de fall som anges nedan. Moderbolaget tillämpar IFRS 9, IFRS 16 tillämpas ej i moderbolaget. I övrigt hänvisas till de redovisningsprinciper som koncernen tillämpar för redovisning och värdering av finansiella instrument i not 2D.

Grund för rapporternas upprättande: Moderbolagets finansiella rapporter presenteras i SEK. De finansiella rapporterna har upprättats enligt anskaffningsvärdometoden vilket innebär att investeringar redovisas till anskaffningsvärde och utdelningar resultatförs. Nedskrivningstest genomförs årligen och nedskrivningar redovisas om värdepapperskursen antas vara bestående.

Aktier och undelar: Aktier i dotterföretag redovisas till anskaffningsvärde med avdrag för nedskrivningar. I anskaffningsvärdet ingår förvärvsrelaterade kostnader samt eventuella tilläggsköpskillnader. Investeringarnas nedskrivningsbehov testas årligen eller när det finns en risk att bokfört värde på investeringen är högre än återanskaffningsvärdet.

Obeskattade reserver: Obeskattade reserver redovisas med bruttolopp i balansräkningen, inklusive den uppskjutna skatteskuld som är hänförlig till reserverna.

Bokslutsdispositioner: Förändringar av obeskattade reserver redovisas som bokslutsdispositioner i resultaträkningen. Koncernbidrag redovisas som bokslutsdispositioner.

Övrigt

Följande valutakurs har tillämpats vid upprättande av koncernredovisning och denna årsredovisning i övrigt.

Valuta	2021-12-31	Balansdagkurs	2020-12-31	2021	Genomsnittskurs	2020
EUR/SEK	10,2268		10,0375	10,1449		10,4667
PLN/SEK	2,2279		2,2166	2,2228		2,3621

Nyckeltalsdefinitioner

Nettoomsättning

Rörelsens huvudintäkter, fakturerade kostnader, skatteinläkter samt intäktskonjureringar.

Resultat efter finansiella poster

Resultat efter finansiella intäkter och kostnader, men före skatter.

Sollöftet (%)

Justerat eget kapital (egot kapital) och obeskattade reserver med avdrag för uppskjuten skatt i procent av balansomsättning.

Not 3: Viktiga uppskattningar och bedömningar

Koncernen gör uppskattningar och antaganden om framtiden. De uppskattningar för redovisningsändamål som blir följden av dessa kommer, definitionsmässigt, sällan att motsvara det verkliga resultatet. De uppskattningar och antaganden som innebär en betydande risk för väsentliga justeringar i redovisade värden för tillgångar och skulder under nästkommande räkenskapsår behandlas i huvuddrag nedan.

Låneuppläggningskostnader

Bolagets lån löper på en period om 5 år från dess de gått in. Den nuvarande avskrivningstakten motsvarar lånets löplid.

Aktivisering av inlöst projektid

Carspect använder sig av interna resursernas tid i samband med öppning av nya besiktningstationer, främst i Sverige, och aktiverar den direkta relaterade lönekostnaden på den nedlagda tiden i balansräkningen. Tillgången skrivs av därefter under respektive hyrekontraktets löplid med startpunkt när den respektive stationen öppnas, oftast under en 5-6 års period. Vidare aktiverar Carspect IT-relaterade hardware- anskaffningar till respektive ny station. Dessa tillgångar skrivs av på 3 år. Carspect utvecklar även en ny IT-plattform för verksamheten där den tillhörande konsulttiden aktiveras i balansräkningen och skrivs av under nyttjandeperioden på 10 år.

Förvärv av dotterbolag/verksamhet

Värderingen av identifierbara tillgångar och skulder i samband med förvärv av dotterbolag eller verksamheter innefattar all såväl poster i det förvärvade bolagets balansräkning, som poster som inte varit föremål för redovisning i det förvärvade bolagets balansräkning såsom kundrelationer, ska värderas till verkligt värde. I normala fall föreligger inte några noterade priser för de tillgångar och skulder vilka ska värderas, varvid olika värderingstekniker måste tillämpas. Dessa värderingstekniker bygger på ett stort antal olika antaganden.

För all basiktillgångsförvärv som Carspect är anläggningstillgångar en väsentlig post i balansräkningen som kan vara svår att värdera då detta i förvärvsanalysen ska redovisas till marknadsvärde. Detta har gjorts på historisk information om utnyttjningsgrad, bedömd livslängd och prisnivå. I fall använda antaganden framöver kommer att skilja sig från utfall kan nedskrivningsbehov uppstå.

Värdering av kundfordringar

Kundfordringar värderas till verkligt värde. Verkligt värde påverkas av flera bedömningar, varav den särskilt viktigaste är kreditrisken och därmed eventuellt behov av reservering för osäker fordran.

Värdering av aktier och andra värdepapper

Bedömningen av marknadsvärdet av bolagets innehav av aktier, baseras på en diskonterad kassaflödesprognos som innehåller antaganden om till exempel framtida försäljningslivslängd, rörelsemarginaler och kapitalbidrag samt aktiemarknadens värdering av jämförbara börsnoterade bolag. En förändring i gjorda antaganden kan leda till nedskrivningsbehov.

Nedskrivningsbehov för goodwill

Koncernen undersöker varje år om något nedskrivningsbehov för goodwill föreligger. Återvinningsvärdet för kassagenrerande enheter (KGE) har fastställts genom beräkning av nyttjandevärde vilket kräver att vissa antaganden måste göras. Beräkningarna utgår från kassaflödesprognoser baserade på budgetar fastställda av ledningen för de kommande fem åren. Kassaflöden efter femårsperioden extrapoleras med tillväxttakten. Den i nedskrivningsprövningen använda diskonteringsräntan är för nuvarande 12%.

Förlängningsoption

Hyreskontraktet för fastigheter innehåller normalt även en eller flera förlängningsoptioner. Då utnyttjande av en förlängningsoption kräver ett nytt investeringsbeslut omfattas IFRS 16 beräkningen av förlängningsoptionen först då beslut om fortsatt verksamhet fattats.

Not 4 Nettoomsättningens fördelningar

	Koncernen	
	2021-01-01 -2021-12-31	2020-01-01 -2020-12-31
Kontrollbesiktningar	365 747 681	325 027 820
Efterkontroller	40 872 777	37 136 083
Registreringsbesiktningar	12 733 871	8 102 558
Övrigt	8 008 784	9 581 034
	427 363 113	380 617 495

Intäkterna består av olika typer av tjänster kopplade till fordonsrelaterade inspektioner. Kontrollbesiktningar och efterkontroller är lagstadgade tjänster, liksom registreringsbesiktningar. Övriga intäkter innehåller frivilliga besiktningstjänster. Intäkterna redovisas först i samband med när tjänsten har utförts i sin helhet gentemot den externa kunden.

	Koncernen	
	2021-01-01 -2021-12-31	2020-01-01 -2020-12-31
Nettoomsättning per geografisk marknad		
Sverige	348 843 013	300 001 509
Estland	28 195 339	28 433 296
Lettland	40 158 424	39 934 174
Polen	10 165 737	11 240 435
	427 363 113	380 617 495

Not 5 Ersättning till revisorer

	Koncernen	
	2021-01-01 -2021-12-31	2020-01-01 -2020-12-31
PwC		
Revisionsuppdrag	-566 818	-778 154
Skatterådgivning	0	-49 775
Övriga tjänster	0	-177 176
	-566 818	-1 005 105

Med revisionsuppdrag avses granskning av årsredovisningen och bokföringen samt styrelsens och verkställande direktörens förvaltning, övriga arbetsuppgifter som det ankommer på bolagets revisor att utföra samt rådgivning eller annat biträde som förordas av fakttagelser vid sådan granskning eller genomförandet av sådana övriga arbetsuppgifter.

Moderbolagets arvode har betalats av Carspect Group AB.

Not 6 Anställda och personalkostnader

	Koncernen	
	2021-01-01 -2021-12-31	2020-01-01 -2020-12-31
Medelantal anställda		
Kvinnor	50	55
Män	430	417
	489	472
Löner och andra ersättningar		
Styrelse och verkställande direktör	0	0
Övriga anställda	151 431 822	141 946 970
	151 431 822	141 946 970
Sociala kostnader		
Pensionskostnader för styrelse och verkställande direktör	0	0
Pensionskostnader övriga anställda	13 500 103	11 971 243
Övriga sociala avgifter enligt lag och avtal	46 550 416	41 748 452
	60 110 601	53 719 695
Totala löner, ersättningar, sociala kostnader och pensionskostnader	211 542 423	195 666 665

Styrelsemedlemmar och vd i dotterbolag redovisas som övriga anställda.

	Koncernen	
	2021-01-01 -2021-12-31	2020-01-01 -2020-12-31
Könstillfördelning bland ledande befattningshavare		
Andel kvinnor i styrelsen	0%	0%
Andel män i styrelsen	100%	100%
Andel kvinnor bland övriga ledande befattningshavare	22%	22%
Andel män bland övriga ledande befattningshavare	78%	78%
	Moderbolaget	
	2021-01-01 -2021-12-31	2020-01-01 -2020-12-31
Andel kvinnor i styrelsen	0%	0%
Andel män i styrelsen	100%	100%
Andel kvinnor bland övriga ledande befattningshavare	0%	0%
Andel män bland övriga ledande befattningshavare	0%	0%

Uppgifterna avser förtällandet på balansdagen.

Not 7 Avskrivningar och nedskrivningar av materiella och immateriella anläggningstillgångar

	Koncernen 2021-01-01 -2021-12-31	Koncernen 2020-01-01 -2020-12-31
Goodwill	-2 514 400	-1 061 834
Kundkontraktsporfölj	-8 003 103	-8 003 103
Balanserade utgifter för utvecklingsarbeten	-1 000 490	-1 342 130*
Maskiner och andra tekniska anläggningar	-15 816 845	-14 267 843
Inventarier, verktyg och installationer	-340 342	-311 543
Förbättringsutgifter på annans fastighet	-7 441 528	-7 511 049
Nyttjanderättsstillgångar	-37 248 138	-35 570 026
	-74 165 040	-68 977 624

*) Justering enligt IFRIC, se not 34

Not 8 Nyttjanderättsstillgångar

	Koncernen	
	2021	2020
Ingående anskaffningsvärden	184 853 261	152 059 053
Inköp	17 560 054	16 622 167
Omklassificeringar	0	0
Omväntningar	21 775 933	17 888 141
Avyttringar/avskut av avtal	-781 480	0
Valutakursdifferens	542 747	-1 716 099
	223 951 416	184 853 261
Ingående avskrivningar	-67 645 592	-32 040 813
Omklassificeringar	0	0
Årets avskrivningar	-37 800 607	-35 570 026
Avyttringar/avskut av avtal	486 978	0
Valutakursdifferens	-172 315	584 147
	-105 221 626	-67 645 592
Utgående redovisat värde	118 729 792	117 207 669

Ovanstående nyttjanderätter är hänförligt till leasingavtal främst utseende lokaler (kontor och lokaler för besöksstationer) samt för vissa andra tillgångar såsom leasingbilar.

Not 9 Övriga räntelätkter och liknande resultatposter

	Koncernen	
	2021-01-01 -2021-12-31	2020-01-01 -2020-12-31
Övriga räntelätkter	449 406	907 767
	449 406	907 767

Not 10 Övriga räntekostnader och liknande resultatposter

	Koncernen	
	2021-01-01 -2021-12-31	2020-01-01 -2020-12-31
Övriga räntekostnader	-40 037 700	-47 204 553
Avskrivningar av låneuppläggningskostnad	-1 371 093	-1 371 093
Kursdifferenser	-40 347	-1 106 934
	-47 460 128	-49 683 480

Not 11 Aktuell skatt och uppskjuten skatt

	Koncernen	
	2021-01-01 -2021-12-31	2020-01-01 -2020-12-31
Skatt på årets resultat		
Aktuell skatt	-1 014 006	-2 159 012
Förändring av uppskjuten skatt avseende temporära skillnader	-4 135 532	-4 095 094
Förändring av uppskjuten skattfordran avseende underskottsavdrag	-11 582 240	-4 413 021
Summa redovisad skatt	-17 631 778	-11 657 727
Koncernjustering	1 290 030	1 384 779
Summa konsoliderad redovisad skatt	-16 341 748	-10 182 948

Effektiv skattesats

Upplysningar om uppskjuten skattfordran och skatteskuld

Uppskjuten skatteskuld är hänförlig till temporär skillnad mellan bokfört och skattemässigt restvärde på förbättringsutgifter på annans fastighet samt temporär skillnad på värdering av kundkontraktsporfölj. Koncernens outnyttjade skattemässiga underskott uppgår till 04 Mkr och den ej avdragsgilla räntan till 39 Mkr. Avseende de outnyttjade skattemässiga underskotten om 94 Mkr är alla aktiverat som uppskjuten skatt (till ett värde av 19 Mkr) och av den ej avdragsgilla räntan har ingen aktivering skett. Moderbolagets outnyttjade skattemässiga underskott uppgår till 0 kr. Aktuell bolagsskatt för år 2021 är 20,6 %, bolagsskatt för år 2020 är 21,4 %.

Avstämning av effektiv skatt

	Procent	Koncernen		2020 Belopp
		2021 Belopp	Procent	
Redovisat resultat före skatt		17 771 569		-14 114 356
Skatt enligt gällande skattesats	20%	3 587 481	20%	-2 770 240
Ej avdragsgilla kostnader	2%	401 655	-3%	175 705
Ej skattepliktiga intäkter		0	0%	0
Andra skattemässiga justeringar	31%	5 559 303	23%	2 573 608
Redovisning av tillgång avseende tidigare års underskottsavdrag	-146%	-25 870 187	30%	-10 162 109
Underskottsavdrag vars skattvärde ej längre redovisas som tillgång	0%	0	0%	0
Redovisad effektiv skatt	-92%	-16 341 748		-10 182 948

Not 12 Goodwill

Nedskrivningsprövning

Carspects goodwill hänförs sig främst till förvärvet av den nuvarande koncernen som genomfördes under 2018 samt mindre efterföljande inköpsförvärv i Polen, Estland och Lettland. Verksamheten följs upp och styrs både centralt av företagsledningen samt lokalt per land där landscheferna blir det operativa ansvaret. Förvärv görs för att släppa tillväxten i detta och enskilda förvärv integreras varför koncernens kassagenererande enheter (KGE) är baserade på den geografiska fördelningen av Carspects verksamhet.

Specifikation av goodwill, koncernen
SEK

	Koncernen	
	2021-12-31	2020-12-31
Sverige	601 296 205	601 296 205
Estland	57 800 339	52 401 499
Lettland	77 366 271	75 933 464
Polen	5 338 224	7 812 893
	741 901 038	737 444 061

Goodwill med obestämbar nyttjandeperiod prövas årligen för nedskrivning. Prövningen genomförs baserat på den finansiella ställningen per 31 december varje år. Nyttjandevärde mäts som förväntade framtida kassaflöden baserat på de finansiella planer som utvecklas i varje kassagenererande enhet. De finansiella planerna utgår från den av styrelsen antagna budgeten och den strategiska treårsplan som har arbetats fram av koncernledningen och presenterats till styrelsen. Dessa finansiella planer avser en prognosperiod på tre år och omfattar den organiska försäljningsstillväxten, försäljningsmarginerna, utveckling och förändringarna i utnyttjat rörelsekapital.

Viktiga antaganden som använts vid beräkning av nyttjandevärdet för de kassagenererande enheterna är följande:

Tillväxttakt

Tillväxttakt tillväxttakt för det närmaste året har baserats på faktisk tillväxt fram till omedelbart före budgetperioden tillsammans med en ökning av tillväxttakten på 3-20 procent per år för 2022-2028 beroende på den kassagenererande enheten. Detta återspeglar företagsledningens planer för den framtida utvecklingen av verksamheten och anses realistiska och uppnåeliga. Tillväxttakt bortom den femåriga prognosperioden och den långsiktiga tillväxttakten, beräknas till 2 (2) procent motsvarande normala inflationensanlaganden.

Marginer

Marginer för verksamhetens kommande fem år har baserats på faktiskt uppnådda marginer omedelbart före budgetperioden och marginalutveckling, tillsammans med förväntade effektivitetsförbättringar. Företagsledningen förväntar sig marginalförbättringar om 0-12 procentenheter till följd av effektivitetsförbättringar beroende på marknad. Detta återspeglar företagsledningens planer för den framtida utvecklingen av verksamheten och anses realistiska och uppnåeliga. Efter den femåriga prognosperioden har inga effektivitetsförbättringar anlagts.

WACC

Kassafördon diskonteras med den vägda genomsnittliga kapitalkostnaden (WACC). De WACC-satser för skatt som tillämpas vid prövning för nedskrivning för 2021 är 12%.

2022071522936

Wacc före skatt i procent

2021	2020	2019
12%	12%	12%

Känslighetsanalys

Företagsledningen bedömer att om tillväxttakten efter femårsperioden minskar med 0,5 procentenheter, skulle detta inte leda till att det sammanlagda redovisade värdet för någon av de kassagenererande enheterna skulle överskrida det sammanlagda återvinningsvärdet för någon av de kassagenererande enheterna. Företagsledningen bedömer att en ökning av WACC efter skatt på 0,5 procentenheter inte skulle leda till att det sammanlagda redovisade värdet för någon av de kassagenererande enheterna skulle överskrida det sammanlagda återvinningsvärdet för någon av de kassagenererande enheterna efter nedskrivningen av goodwillposten relaterat till Polen. Företagsledningen bedömer att eventuella andra förändringar som man rimligen kan förvänta sig i de övriga viktiga antaganden som återvinningsvärdet baseras på inte skulle leda till att det sammanlagda redovisade värdet överskred det sammanlagda återvinningsvärdet för någon av de kassagenererande enheterna.

Not 13 Kundkontraktportfölj

	Koncernen	
	2020-01-01 -2020-12-31	2020-01-01 -2020-12-31
Ingående anskaffningsvärdet	35 612 772	35 612 772
Inköp	0	0
Utgående ackumulerade anskaffningsvärden	35 612 772	35 612 772
Ingående avskrivningar	-21 145 083	-12 241 890
Årets avskrivningar	-8 903 193	-8 903 193
Utgående ackumulerade avskrivningar	-30 048 276	-21 145 083
Utgående redovisat värde	5 564 496	14 467 689

Not 14 Övriga immateriella tillgångar

	Koncernen	
	2021-01-01 -2021-12-31	2020-01-01 -2020-12-31
Ingående anskaffningsvärdet	14 018 988	1 072 816
Justering enligt IFRIC		-2 353 846*
Anskaffning bolagsförvärv	0	0
Årets anskaffningar	3 072 909	3 239 259
Försäljningar/utgångningar	0	
Omklassificeringar		11 177 660
Nedskrivningar	0	
Valutaomräkning	2 369	-16 701
Utgående ackumulerade anskaffningsvärden	17 094 266	14 018 988
Ingående avskrivningar	-1 944 650	-615 924
Justering enligt IFRIC	235 385*	235 385*
Avskrivningar bolagsförvärv	0	0
Försäljningar/utgångningar	0	
Omklassificeringar		472
Nedskrivningar	0	
Årets avskrivningar	-2 102 700	-1 577 521
Valutaomräkning	-990	12 932
Utgående ackumulerade avskrivningar	-3 892 979	-1 944 656
Utgående redovisat värde	13 201 287	12 074 332

*) Justering enligt IFRIC, se not 34

2022071522937

Not 15 Maskiner och andra tekniska anläggningar

	Koncernen	
	2021-01-01 -2021-12-31	2020-01-01 -2020-12-31
Ingående anskaffningsvärden	185 026 515	107 885 153
Anskaffning bolagsförvärv	0	0
Årets anskaffningar	14 721 051	18 975 849
Försäljningar/utgångar	-333 850	-333 846
Omklassificeringar	0	45 419
Nedskrivningar	-1 410 602	-848 203
Valutaomräkning	1 245 168	-699 856
Utgående ackumulerade anskaffningsvärden	189 242 193	185 026 515
Ingående avskrivningar	-116 776 806	-105 532 312
Avskrivningar bolagsförvärv	0	0
Försäljningar/utgångar	1 745 184	1 215 628
Omklassificeringar	0	0
Nedskrivningar	0	0
Årets avskrivningar	-15 816 845	-14 748 432
Valutaomräkning	-718 734	2 208 310
Utgående ackumulerade avskrivningar	-131 567 200	-116 776 806
Utgående redovisat värde	67 674 993	68 249 710

Not 16 Inventarier, verktyg och installationer

	Koncernen	
	2021-01-01 -2021-12-31	2020-01-01 -2020-12-31
Ingående anskaffningsvärden	1 585 472	1 226 086
Anskaffning bolagsförvärv	0	0
Årets anskaffningar	300 630	513 534
Försäljningar/utgångar	-45 724	-48 180
Omklassificeringar	0	0
Nedskrivningar	0	-100 557
Valutaomräkning	-577	-0 321
Utgående ackumulerade anskaffningsvärden	1 929 802	1 586 472
Ingående avskrivningar	-587 025	-384 030
Avskrivningar bolagsförvärv	0	0
Försäljningar/utgångar	0	0
Omklassificeringar	0	0
Nedskrivningar	0	0
Årets avskrivningar	-340 342	-311 543
Valutaomräkning	-17 515	108 548
Utgående ackumulerade avskrivningar	-944 882	-587 025
Utgående redovisat värde	984 920	998 447

Not 17 Förbättringsutgifter på annans fastighet

	Koncernen	
	2021-01-01 -2021-12-31	2020-01-01 -2020-12-31
Ingående anskaffningsvärden	89 590 416	80 704 122
Anskaffning bolagsförvärv	0	0
Årets anskaffningar	2 004 742	10 730 086
Försäljningar/utgångar	0	-123 077
Omklassificeringar	0	0
Nedskrivningar	0	0
Valutaomräkning	85 676	-1 720 714
Utgående ackumulerade anskaffningsvärden	92 280 834	89 690 416
Ingående avskrivningar	-62 460 102	-57 041 817
Avskrivningar bolagsförvärv	0	0
Försäljningar/utgångar	0	401 555
Omklassificeringar	0	0
Nedskrivningar	0	0
Årets avskrivningar	-7 441 528	-7 511 040
Valutaomräkning	-81 243	1 601 209
Utgående ackumulerade avskrivningar	-69 982 873	-62 460 102
Utgående redovisat värde	22 297 961	27 130 314

Not 18 Pågående projekt

	Koncernen	
	2021-01-01 -2021-12-31	2020-01-01 -2020-12-31
Ingående balans	72 228	11 222 840
Årets nedlagda kostnader	0	72 458
Omklassificering till förbättringsutgifter på annans fastighet	0	-45 410
Omklassificering till övriga immateriella tillgångar	0	-11 177 660
Valutakursdifferens	388	0
Utgående redovisat värde	72 616	72 228

Not 19 Andra långfristiga fordringar

	Koncernen	
	2020-01-01 -2020-12-31	2020-01-01 -2020-12-31
Ingående anskaffningsvärdet	614 266	4 567 550
Anskaffad bolagsförvärv	0	0
Tillkommande fordringar	157 847	0
Avgående fordringar	0	-3 953 285
Utgående ackumulerade anskaffningsvärdet	772 113	614 266
Utgående redovisat värde	772 113	614 266

Not 20 Uppskjutna skattefordran

31 dec 2021	Leasing	Kontraktportfölj	Övervärdet	Outnyttjade underskottsavdrag	Övriga justeringar	Totalt
Ingående balans	1 458 416	0	1 834 014	31 023 983	0	34 316 413
Förvärv	0	0	0	0	0	0
Tillkommande fordringar	24 460	0	0	0	0	24 460
Redovisat över resultaträkningen	363 837	0	-807 904	-11 582 241	0	-12 129 308
Valutakursdifferens	4 517	0	27 280	0	0	31 785
Utgående balans	1 851 230	0	953 378	19 441 742	0	22 246 350

31 dec 2020	Leasing	Kontraktportfölj	Övervärdet	Outnyttjade underskottsavdrag	Övriga justeringar	Totalt
Ingående balans	843 074	0	2 989 561	35 437 004	0	39 269 639
Förvärv	0	0	0	0	0	0
Tillkommande fordringar	163 107	0	0	0	0	163 107
Redovisat över resultaträkningen	460 559	0	-1 088 054	-4 413 021	0	-5 032 316
Valutakursdifferens	-17 324	0	-60 684	0	0	-84 017
Utgående balans	1 458 416	0	1 834 014	31 023 983	0	34 316 413

Not 21 Kundfordringar

Koncernen	2021-12-31		2020-12-31	
Kundfordringar	6 143 964	5 659 978		
Upplydda intäkter	0	0		
Reserv för osäkra kundfordringar	-211 308	-209 025		
Totala kundfordringar och avtalsliabilityer	5 932 656	5 450 953		
Förutbetalda intäkter	3 043 600	0		
	3 043 600	0		

2022071522939

Förändringar i kreditförluströserv

	2021 Kreditförluströserv	2020 Kreditförluströserv
Ingående balans 1 januari	-200 025	-251 051
Ökning av kreditförluströserv redovisat i resultaträkningen	-80 343	-251 776
Ökning genom förvärv	0	0
Kundfordringar bortskrivna under året	88 080	294 603
Återföring av ej utnyttjat belopp	0	0
Omräkningsskillferens		
Utgående balans 31 december	-211 308	-209 026

Följande tabell beskriver riskprofilen för kundfordringar baserat på koncernens reservervaktis. Då det historiskt sett inte har visat sig föreligga signifikanta skillnader i förluster bland olika kunder har heller ingen skillnad gjorts inom koncernens kundbas avseende kreditförluströserven.

31 dec 2020	Ej förfallna	Förfallet mellan 1-90 dagar	Förfallet mellan 91-180 dagar	Förfallet >180 dagar	Totalt
Förväntad förlustnivå	0	0	-208 483	-2 025	-211 308
Redovisat belopp kundfordringar, brutto	4 189 430	1 022 804	318 804	2 025	6 143 063
Redovisat belopp upplupna intäkter, brutto	0	0	0	0	0
Kreditförluströserv	4 199 430	1 022 804	110 421	0	6 032 655

Samtliga avtalskukter för serviceåtaganden gentemot kunder redovisade per den 31 december 2020 har fullföljts vid utgången av 2021. Samtliga avtalskukter som redovisats per 31 december 2021 är beräknade att genomföras före den 31 december 2022.

Carspect koncernens fakturering sker enligt marknadspraxis i varje land där kontraktssolutorade tjänster ofta försöksfaktureras. Betalningslöder uppgår över lag till mellan 10-30 dagar.

Not 22 Övriga fordringar

	Koncernen	
	2021-01-01 -2021-12-31	2020-01-01 -2020-12-31
Skattefordran avseende aktuell skatt	1 811 500	3 381 474
Skattekonto	382 003	223 250
Förskottsbotalningar i transfer	1 307 301	2 074 385
Övriga poster	347 314	386 680
	3 848 808	6 065 808

Not 23 Förutbetalda kostnader och upplupna intäkter

	Koncernen	
	2021-01-01 -2021-12-31	2020-01-01 -2020-12-31
Förutbetalda kostnader	2 434 238	2 264 040
Försäkringsärenden	155 204	2 281 007
Pågående arbeten	0	0
	2 589 532	4 545 047

Not 24 Antal aktier

	2021-12-31		2020-12-31	
	Kvalvärda	Kvalvärda	Antal	Antal
A-aktier	1 000	1 000	50	50
				0

Not 25 Innehav utan besittande utfyllande

	Antal andelar	Röst rätt och kapitalandel
SIA Scanlost	40	49%

Not 26 Skulder till kreditinstitut

	Koncernen	
	2021-01-01 -2021-12-31	2020-01-01 -2020-12-31
Förfaller senare än 5 år efter balansdagen		
Långfristiga skulder	475 000 000	475 000 000
Aktiverad låneuppläggningskostnad	-4 073 474	-0 345 467
Uppskjuten ränta hänförligt till långfristiga skulder	4 063 880	4 500 000
	474 990 416	473 154 533

Not 27 Uppskjuten skatteskuld

31 dec 2021	Leasing	Kontraktportfölj	Övervärden	Outnyttjade underskottsavdrag	Övriga justeringar	Totalt
Ingående balans	0	2 080 344	11 467 040	0	0	14 447 383
Förvärv	0	0	0	0	0	0
Tillkommande skulder	-5 827	0	0	0	0	-5 827
Redovisat övär resultaträkningen	17 414	-1 834 058	4 135 532	0	0	2 318 888
Valutakursdifferens	1 396	0	0	0	0	1 396
Utgående balans	12 983	1 146 286	16 602 572	0	0	16 761 841

31 dec 2020	Leasing	Kontraktportfölj	Övervärden	Outnyttjade underskottsavdrag	Övriga justeringar	Totalt
Ingående balans	0	4 814 402	6 471 346	0	0	11 285 748
Förvärv	0	0	0	0	0	0
Tillkommande skulder	0	0	0	0	0	0
Redovisat övär resultaträkningen	0	-1 834 058	4 995 694	0	0	3 161 636
Valutakursdifferens	0	0	0	0	0	0
Utgående balans	0	2 980 344	11 467 040	0	0	14 447 383

Not 28 Finansiella leasingsskulder
Koncernen

	2021-12-31	2021-12-31	2020-12-31	2020-12-31
	Framtida leasing- avgifter	Nuvärde av leasing- avgifter	Framtida leasing- avgifter	Nuvärde av leasing-avgifter
KSEK				
Förfallolöskpunkt				
Inom 1 år	43 990 395	35 491 862	40 840 441	33 002 300
Senare än 1 år, men inom 5 år	86 016 100	73 755 501	90 392 867	75 278 697
Senare än 5 år	17 363 983	15 216 630	20 486 505	12 660 052
Summa	147 376 486	124 463 793	151 719 812	120 941 050
Leasingsskuld				
	2021-12-31	2020-12-31		
Ingående balans	120 941 050	120 109 498		
Tillkommande leasingavtal	17 371 080	16 457 013		
Omvärderingar	21 229 160	17 888 141		
Avskrivningar	-35 104 301	-32 307 076		
Avskrivningar avstulda avtal	-204 770	0		
Valutakursdifferens	411 564	-1 206 525		
Utgående balans	124 463 784	120 941 050		
Ingår i balansräkningen i följande rader:				
Kortfristiga leasingsskulder	35 491 862	33 002 202		
Långfristiga leasingsskulder	88 972 132	87 938 757		
Summa	124 463 793	120 941 050		

Not 28 Finansiella leasingsskulder

2019 började koncernen tillämpa den nya standarden IFRS 16 Leasing, vilket innebär att finansiell leasing inte längre förekommer.

Detaljer om nyttjanderättsförlängning och kostnader för leasingavtal finns i not 8 och 27 samt i not 36 avseende övergången till IFRS. Vidare kan noteras att flertalet av Carspect hyresavtal har vissa rättigheter till förlängning av hyresavtalen. Carspect har gjort en bedömning att korta avtal som är 0 månader innan hyresperiodens slut förlängs därefter och förväntas fortsätta 3 år, korttidsavtal i anslutning till andra avtal med förlängningsoption förväntas förändras för att motsvara hyresperiod i anslutning lokal. För övriga avtal bedöms inga ekonomiska incitament finnas för att tillämpa förlängningsoptioner varför de ej beaktas i redovisningen.

Enligt IFRS 16 ska diskonteringsränta motsvara tillgångens implicita ränta. Carspect-koncernen är delvis skuldfinansierad och har därmed en genomsnittlig upplåningskostnad att tillämpa. De leasingavtal som Carspect har som ska redovisas enligt IFRS 16 avser hyresavtal av fastigheter, främst kontorsfastigheter samt vissa andra leasade tillgångar såsom bilar. Följande principer har använts för att fastställa diskonteringsränta:

Diskonteringsränta lokalyror

Genomsnittlig låneränta har använts som estimat för den implicita räntan och den uppgår till närvarande till 7,5%. Denna diskonteringsränta har även bedöms lämplig att tillämpa på hyresavtal i övriga verksamhetsområden.

Övriga leasade tillgångar

Som en schablon har en genomsnittlig diskonteringsränta om 2% tillämpats på övriga leasade tillgångar.

Not 29 Checkräkningskredit

Beviljat belopp för checkräkningskredit uppgår till 18 500 Tkr (18 500 Tkr). Per balansdagen har bolaget använt 0 kr.

Not 30 Upplupna kostnader och förutbetalda intäkter

	Koncernen	
	2021-01-01 -2021-12-31	2020-01-01 -2020-12-31
Upplupna löner och semesterlöner	15 018 207	15 901 115
För uppl lögst sociala avg	4 685 780	4 215 369
Övr uppl kostn/förutbet int	10 709 203	12 724 938
	31 313 261	32 841 422
	Moderbolaget	
	2021-01-01 -2021-12-31	2020-01-01 -2020-12-31
Upplupna kostnader	0	0
	0	0

Not 31 Andelar i koncernföretag

	Koncernen	
	2021-01-01 -2021-12-31	2020-01-01 -2020-12-31
Ingående anskaffningsvärde	396 206 000	396 206 000
Utgående ackumulerade anskaffningsvärden	396 206 000	396 206 000
Utgående redovisat värde	396 206 000	396 206 000

Innehav av andelar i dotterföretag utgörs av följande:

Mödrföretaget	Antal andelar	Röst rätt och kapitalandel	Bokfört värde	
			2021-12-31	2020-12-31
Carspect Group AB	100	100%	396 206 000	396 206 000
Carspect Sweden Holding AB	100	100%	724 875 806	724 875 806
Carspect AB	100	100%	196 842 574	196 842 574
A-Ülevaatus OÜ	100	100%	54 683 440	54 683 440
SIA Scanlast	51	51%	48 163 559	48 163 559
Autotest Polska Sp.z.o.o.	100	100%	4 000 000	19 179 985
Koncernen		Org.nr	Ställe	Ägarandel
Carspect Group Holding AB		559159-7587	Bromma	100%
Carspect Group AB		559159-7553	Bromma	100%
Carspect Sweden Holding AB		556958-9833	Bromma	100%
Carspect AB		556774-1110	Bromma	100%
A-Ülevaatus OÜ		11480500	Tallinn	100%
SIA Scanlast		40003348247	Grobina	51%
Autotest Polska Sp.z.o.o.		RIH 0000011076	Warszawa	100%

Not 32 Upplysningar om transaktioner med närstående

Koncernen Moderbolaget

Transaktioner inom koncernen har skett på marknadsmässiga grunder.

Andelar i koncernföretag

	2021-12-31	2020-12-31	2019-12-31
Ingående anskaffningsvärden	846 002 799	846 002 799	846 902 799
Redskrivningar	-15 179 985	0	0
Årets anskaffningar	0	0	0
Utgående ackumulerade anskaffningsvärden	831 722 814	846 002 799	846 902 799
Utgående redovisat värde	831 722 814	846 002 799	846 902 799

Not 33 Risker och riskhantering

Finansiella risker

Koncernen och moderbolaget är genom sina verksamheter exponerade för finansiella risker. Moderbolagets styrelse har fastställt en finanspolicy som anger övergripande regler för hur finanssvksamheten skall bedrivas i moderbolag och koncernen. Nedan redogörs kortfattat för moderbolagets och koncernens exponering för och hantering av de vanligaste finansiella riskerna.

Valutarisk

Valutarisk kan uppstå vid omräkning av koncern- och intressoföretags utländska nettoåtgångar till svenska kronor samt vid försäljning och inköp i utländsk valuta. Moderbolaget och koncernen valutakurssäkrar normalt inte vare sig bokförda värden av utländska nettoåtgångar eller försäljning och inköp i utländsk valuta.

Kreditrisk

Kreditrisk är risken att en part i en transaktion inte kan fullgöra sitt åtagande och därigenom orsakar motparten en förlust. Moderbolagets samt koncernföretagens placeringsreglementen revideras kontinuerligt och den generella policyn är att minimera kreditriskerna.

Likviditetsrisk

Likviditetsrisk är risken att koncernens bolag inte kan tillgodose sitt kapitalbehov eller uppfylla sina betalningsförpliktelser till följd av otillräcklig likviditet, eller drabbas av svårigheter att uppta externa lån (refinansieringsrisk). Moderbolaget samt koncernföretagen placerar tillgängliga likvida medel i finansiella instrument med hög likviditet och låg kreditrisk. Koncernens och moderbolagets kort- och långsiktiga betalningsboredskap tryggas genom ett antal bindade kreditlöften.

Affärsmässiga risker

Carspect är exponerad för affärsmässiga risker vilka kan delas upp i strategiska, politiska och legala risker. All affärsverksamhet är förknippad med risker. Risker som kan hanteras väl kan leda till möjligheter, medan risker som inte hanteras rätt kan leda till skador och förluster. Riskhanteringen Carspect syftar till att skapa medvetenhet om risker och därmed begränsa, kontrollera och hantera dessa, samtidigt som affärsmöjligheter tillvaratas och lönsamheten stärks. Identifierade väsentliga risker hanteras löpande på alla nivåer inom Carspect och i den strategiska planeringen. Företagsledningens rapporter riskfrågar löpande till styrelsen.

Finansiella instrument per kategori

31 december 2021

	Finansiella tillgångar värderade till verkligt värde via resultaträkningen	Finansiella tillgångar värderade till upplupet anskaffningsvärde	Summa
<i>Tillgångar i balansräkning</i>			
Andra långfristiga värdepappersinnehav		0	0
Kundfordringar	5 932 655		5 932 655
Övriga kortfristiga fordringar	3 848 808		3 848 808
Upplupna intäkter	2 589 532		2 589 532
Likvida medel	48 496 204		48 496 204
Summa	0	60 867 289	60 867 289

	Finansiella tillgångar värderade till verkligt värde via resultaträkningen	Finansiella skulder värderade till upplupet anskaffningsvärde	Summa
<i>Skulder i balansräkning</i>			
Skulder till kreditinstitut (lång- och kortfristig)		474 090 415	474 090 415
Övriga långfristiga skulder		105 733 972	105 733 972
Leverantörsskulder		4 071 570	4 071 570
Övriga kortfristiga skulder		81 693 474	81 693 474
Upplupna kostnader		31 313 260	31 313 260
Summa	0	696 902 691	696 902 691

31 december 2020

	Finansiella tillgångar värderade till verkligt värde via resultaträkningen	Finansiella tillgångar värderade till upplupet anskaffningsvärde	Summa
<i>Tillgångar i balansräkning</i>			
Andra långfristiga värdepappersinnehav		0	0
Kundfordringar	5 450 953		5 450 953
Övriga kortfristiga fordringar	2 684 334		2 684 334
Upplupna intäkter	4 852 889		4 852 889
Likvida medel	10 422 167		10 422 167
Summa	0	32 410 373	32 410 373

2022071522944

	Finansiella tillgångar värderade till verkligt värde via resultaträkningen	Finansiella skulder värderade till upplupet anskaffningsvärde	Summa
<i>Skulder i balansräkning</i>			
Skulder till kreditinstitut (lång- och kortfristig)		473 154 533	473 154 533
Övriga långfristiga skulder		102 386 141	102 386 141
Leverantörsskulder		7 282 459	7 282 459
Övriga kortfristiga skulder		75 215 047	75 215 647
Upplupna kostnader		32 841 423	32 841 423
Summa	0	690 880 203	690 880 203

Växlingskurs

31 december 2021

Belopp angivna i lokal valuta	SEK	EUR	PLN
Omställningstillgångar eller tillgångar inkt	45 160 597	15 814 918	9 803 487
Skulder	700 700 868	29 787 243	7 191 248
Nettoexponering	655 540 271	13 972 325	-2 012 230

31 december 2020

Belopp angivna i lokal valuta	SEK	EUR	PLN
Omställningstillgångar eller tillgångar inkt	25 133 723	14 417 057	4 308 702
Skulder	690 845 942	35 194 725	3 305 434
Nettoexponering	674 712 219	20 777 667	-1 003 268

Förelagets genomsnittliga långfristiga låneränta är för nuvarande 7,5% (7,5%)

Not 34 Övergång till IFRICs rekommendationer

Med anledning av IFRICs nya rekommendationer kring redovisning av utgifter för software-as-a-service, har en justering avseende tidigare aktiverade immateriella tillgångar skett avseende implementeringsfasen av Carspect's produktionsystem Muster. Effekterna redovisas nedan. Kvarvarande aktiveringar samt eventuella aktiveringar framöver utförs enligt IAS 38.

Konsoliderad Balansräkning, övergångseffekt IFRICs rekommendation

	2020	Justeringar	Justerat 2020
Immateriella tillgångar	786 104 543	-2 118 482	783 986 061
Eget kapital	350 485 420	-2 118 482	357 376 938

Konsoliderad Balansräkning, övergångseffekt IFRICs rekommendation

	2021	Justeringar	Justerat 2021
Immateriella tillgångar	780 431 435	235 385	780 666 820
Eget kapital	357 329 274	235 385	357 564 659

Konsoliderad Resultaträkning, övergångseffekt IFRICs rekommendation

	2020	Justeringar	Justerat 2020
Övriga externa kostnader	-78 397 689	-2 353 846	-78 751 535
Avskrivningar	-89 212 910	235 385	-88 977 525

Konsoliderad Resultaträkning, övergångseffekt IFRICs rekommendation

	2021	Justeringar	Justerat 2021
Avskrivningar	-74 400 425	235 385	-74 165 040

Not 35 Händelser efter balansdagen

Den 1 februari 2022 förvävade Carspect en större andel av SIA Scanlost från CSDD. Carspect ligger nu 63,76 % av bolaget.

Not 36 Ställda säkerheter och eventuella förpliktelser

	Koncernen	Moderbolaget
Ställda säkerheter	603 014 800	396 206 000
Eventuella förpliktelser	-	-

Ställda säkerheter avser aktier i dotterbolag.

Not 37 Disposition av vinst eller förlust

Förslag till resultatdisposition	Moderbolaget
Glyvelsen föreslår att till förtagande stående medel	
Övarkursfond	0
Balanserat resultat	396 158 000
Årets resultat	0
	396 158 000

tilsponeras så att


I ny räkning överföres	396 158 000
	396 158 000

Stockholm den ... juni 2022


2022071522945



Ralf Holmlund
Styrelseordförande

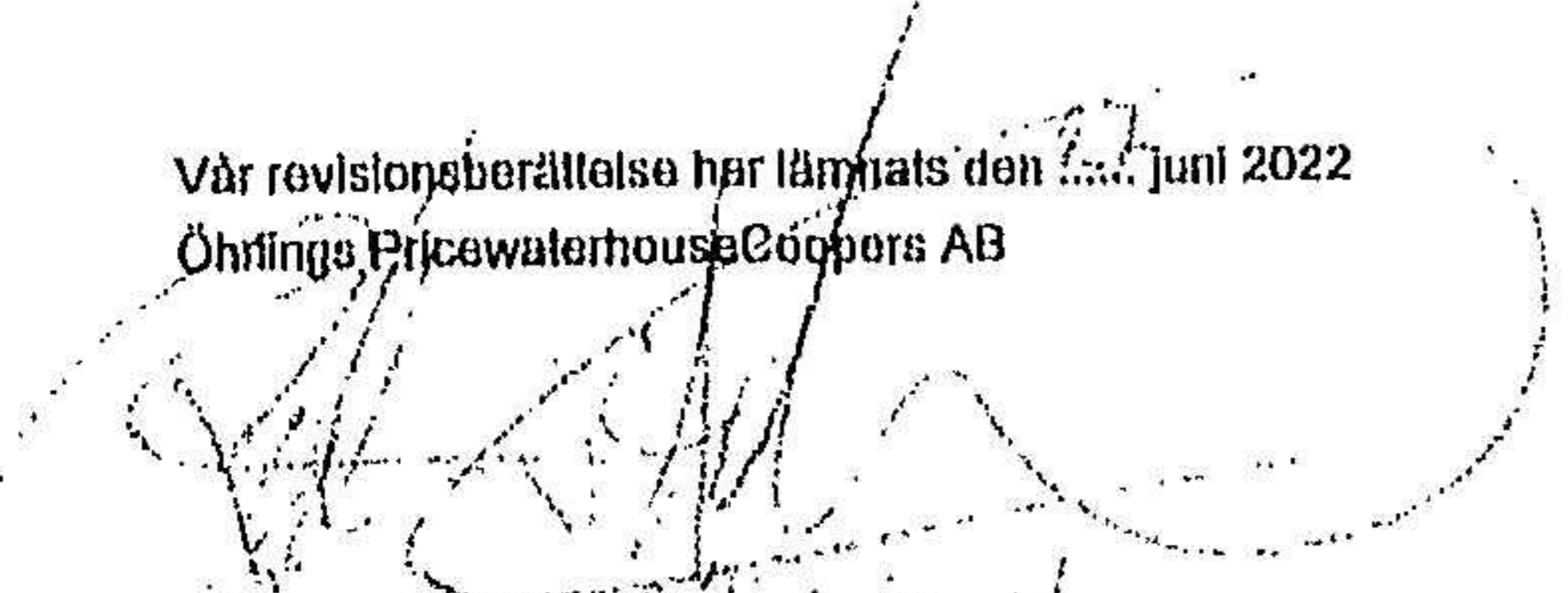


Kristian Carlsson Kemppinen
Styrelseledamot




Erik Ingemarsson
Styrelseledamot

Vår revisionsberättelse har lämnats den ... juni 2022
Örförings PricewaterhouseCoopers AB



Erik Ingemarsson
Styrelseledamot



Revisionsberättelse

Till bolagsstämman i Carspect Group Holding AB, org.nr 559159-7587

Rapport om årsredovisningen och koncernredovisningen

Uttalanden

Vi har utfört en revision av årsredovisningen och koncernredovisningen för Carspect Group Holding AB för år 2021.

Enligt vår uppfattning har årsredovisningen upprättats i enlighet med årsredovisningslagen och ger en i alla väsentliga avseenden rättvisande bild av moderbolagets finansiella ställning per den 31 december 2021 och av dess finansiella resultat och kassaflöde för året enligt årsredovisningslagen. Koncernredovisningen har upprättats i enlighet med årsredovisningslagen och ger en i alla väsentliga avseenden rättvisande bild av koncernens finansiella ställning per den 31 december 2021 och av dess finansiella resultat och kassaflöde för året enligt International Financial Reporting Standards (IFRS), såsom de antagits av EU, och årsredovisningslagen. Förvaltningsberättelsen är förenlig med årsredovisningens och koncernredovisningens övriga delar.

Vi tillstyrker därför att bolagsstämman fastställer resultaträkningen och balansräkningen för moderbolaget och koncernen.

Grund för uttalanden

Vi har utfört revisionen enligt International Standards on Auditing (ISA) och god revisionssed i Sverige. Vårt ansvar enligt dessa standarder beskrivs närmare i avsnittet Revisorns ansvar. Vi är oberoende i förhållande till moderbolaget och koncernen enligt god revisorssed i Sverige och har i övrigt fullgjort vårt yrkesetiska ansvar enligt dessa krav.

Vi anser att de revisionsbevis vi har inhämtat är tillräckliga och ändamålsenliga som grund för våra uttalanden.

Styrelsens ansvar

Det är styrelsen som har ansvaret för att årsredovisningen och koncernredovisningen upprättas och att de ger en rättvisande bild enligt årsredovisningslagen och, vad gäller koncernredovisningen, enligt IFRS, så som de antagits av EU, och årsredovisningslagen. Styrelsen ansvarar även för den interna kontroll som de bedömer är nödvändig för att upprätta en årsredovisning och koncernredovisning som inte innehåller några väsentliga felaktigheter, vare sig dessa beror på oegentligheter eller misstag.

Vid upprättandet av årsredovisningen och koncernredovisningen ansvarar styrelsen för bedömningen av bolagets och koncernens förmåga att fortsätta verksamheten. De upplyser, när så är tillämpligt, om förhållanden som kan påverka förmågan att fortsätta verksamheten och att använda antagandet om fortsatt drift. Antagandet om fortsatt drift tillämpas dock inte om styrelsen avser att likvidera bolaget, upphöra med verksamheten eller inte har något realistiskt alternativ till att göra något av detta.

Revisorns ansvar

Våra mål är att uppnå en rimlig grad av säkerhet om huruvida årsredovisningen och koncernredovisningen som helhet inte innehåller några väsentliga felaktigheter, vare sig dessa beror på oegentligheter eller misstag, och att lämna en revisionsberättelse som innehåller våra uttalanden. Rimlig säkerhet är en hög grad av säkerhet, men är ingen garanti för att en revision som utförs enligt ISA och god revisionssed i Sverige alltid kommer att upptäcka en väsentlig felaktighet om en sådan finns. Felaktigheter kan uppstå på grund av oegentligheter eller misstag och anses vara väsentliga om de enskilt eller tillsammans rimligen kan förväntas påverka de ekonomiska beslut som användare fattar med grund i årsredovisningen och koncernredovisningen.

En ytterligare beskrivning av vårt ansvar för revisionen av årsredovisningen och koncernredovisningen finns på Revisorsinspektionens webbplats: www.revisorsinspektionen.se/revisornsansvar. Denna beskrivning är en del av revisionsberättelsen.

Rapport om andra krav enligt lagar och andra författningar

Uttalanden

Utöver vår revision av årsredovisningen och koncernredovisningen har vi även utfört en revision av styrelsens förvaltning för Carspect Group Holding AB för år 2021 samt av förslaget till dispositioner beträffande bolagets vinst eller förlust.

Vi tillstyrker att bolagsstämman disponerar vinsten enligt förslaget i förvaltningsberättelsen och beviljar styrelsens ledamöter ansvarsfrihet för räkenskapsåret.

Grund för uttalanden

Vi har utfört revisionen enligt god revisionsssed i Sverige. Vårt ansvar enligt denna beskrivs närmare i avsnittet Revisorns ansvar. Vi är oberoende i förhållande till moderbolaget och koncernen enligt god revisorssed i Sverige och har i övrigt fullgjort vårt yrkesetiska ansvar enligt dessa krav.

Vi anser att de revisionsbevis vi har inhämtat är tillräckliga och ändamålsenliga som grund för våra uttalanden.

Styrelsens ansvar

Det är styrelsen som har ansvaret för förslaget till dispositioner beträffande bolagets vinst eller förlust. Vid förslag till utdelning innefattar detta bland annat en bedömning av om utdelningen är försvarlig med hänsyn till de krav som bolagets och koncernens verksamhetsart, omfattning och risker ställer på storleken av moderbolagets och koncernens egna kapital, konsolideringsbehov, likviditet och ställning i övrigt.

Styrelsen ansvarar för bolagets organisation och förvaltningen av bolagets angelägenheter. Detta innefattar bland annat att fortlöpande bedöma bolagets och koncernens ekonomiska situation, och att tillse att bolagets organisation är utformad så att bokföringen, medelsförvaltningen och bolagets ekonomiska angelägenheter i övrigt kontrolleras på ett betryggande sätt.

Revisorns ansvar

Vårt mål beträffande revisionen av förvaltningen, och därmed vårt uttalande om ansvarsfrihet, är att inhämta revisionsbevis för att med en rimlig grad av säkerhet kunna bedöma om någon styrelseledamot i något väsentligt avseende:

- företagit någon åtgärd eller gjort sig skyldig till någon försummelse som kan föranleda ersättningsskyldighet mot bolaget
- på något annat sätt handlat i strid med aktiebolagslagen, årsredovisningslagen eller bolagsordningen.


Vårt mål beträffande revisionen av förslaget till dispositioner av bolagets vinst eller förlust, och därmed vårt uttalande om detta, är att med rimlig grad av säkerhet bedöma om förslaget är förenligt med aktiebolagslagen.

Rimlig säkerhet är en hög grad av säkerhet, men ingen garanti för att en revision som utförs enligt god revisionsssed i Sverige alltid kommer att upptäcka åtgärder eller försummelser som kan föranleda ersättningsskyldighet mot bolaget, eller att ett förslag till dispositioner av bolagets vinst eller förlust inte är förenligt med aktiebolagslagen.

En ytterligare beskrivning av vårt ansvar för revisionen av förvaltningen finns på Revisorsinspektionens webbplats: www.revisorsinspektionen.se/revisornsansvar. Denna beskrivning är en del av revisionsberättelsen.

Stockholm den 23 juni 2022

Öhrlings PricewaterhouseCoopers AB


Patrik Adolfson
Auktoriserad revisor