

Årsredovisning
för
Ericsson & Ericsson Revision AB
556766-5673


Räkenskapsåret
2024

Fastställelseintyg

Undertecknad styrelseledamot i Ericsson & Ericsson Revision AB intygar att resultaträkningen och balansräkningen i årsredovisningen har fastställts på årsstämman den 9 januari 2025. Årsstämman beslutade att godkänna styrelsens förslag till resultatdisposition.

Jag intygar också att innehållet i årsredovisningen och revisionsberättelsen stämmer överens med originalen.

Stockholm den 9 januari 2025



Anders Ericsson

Styrelsen för Ericsson & Ericsson Revision AB får härmed avge årsredovisning för räkenskapsåret 2024.

Årsredovisningen är upprättad i svenska kronor, SEK.

Förvaltningsberättelse

Verksamheten

Allmänt om verksamheten

Bolaget bedriver revisionsverksamhet samt konsultverksamhet i ekonomiska frågor och därmed förenlig verksamhet.

Företaget har sitt säte i Stockholm.

Flerårsöversikt (tkr)	2024	2023	2022	2021
Nettoomsättning	15	18	16	16
Resultat efter finansiella poster	2 006	1 940	2 361	3 093
Soliditet (%)	80,6	84,3	69,7	75,8

Förändringar i eget kapital

	Aktie- kapital	Balanserat resultat	Årets resultat	Totalt
Belopp vid årets ingång	100 000	1 940 960	1 141 752	3 182 712
Disposition enligt beslut av årsstämman:		1 141 752	-1 141 752	0
Utdelning		-1 100 000		-1 100 000
Årets resultat			1 166 987	1 166 987
Belopp vid årets utgång	100 000	1 982 712	1 166 987	3 249 699

Resultatdisposition

Styrelsen föreslår att till förfogande stående vinstmedel (kronor):


balanserad vinst	1 982 712
årets vinst	1 166 987
	3 149 699

disponeras så att till aktieägare utdelas i ny räkning överföres	1 300 000
	1 849 699
	3 149 699

Styrelsen föreslås bemyndigas att besluta om tidpunkt då utdelningen skall betalas.

Styrelsen anser att förslaget är förenligt med försiktighetsregeln i 17 kap. 3 § aktiebolagslagen enligt följande redogörelse: Styrelsens uppfattning är att vinstutdelningen är försvarlig med hänsyn till de krav verksamhetens art, omfattning och risk ställer på storleken på det egna kapitalet, bolagets konsolideringsbehov, likviditet och ställning i övrigt. *AC*

Det egna kapitalet uppgår till 3 249 699 kronor. Bolagets soliditet uppgår till 80,6 % och den föreslagna utdelningen skulle innebära att soliditeten minskar till 76 % . Bolagets likviditet är god och den föreslagna utdelningen påverkar inte bolagets förmåga att att göra eventuella investeringar eller att fullfölja åtaganden på kort och lång sikt.

Företagets resultat och ställning i övrigt framgår av efterföljande resultat- och balansräkning med noter. 

Resultaträkning

	Not	2024-01-01 -2024-12-31	2023-01-01 -2023-12-31
Rörelseintäkter, lagerförändringar m. m.			
Nettoomsättning		15 397	17 939
Övriga rörelseintäkter		0	192 328
Summa rörelseintäkter, lagerförändringar m.m.		15 397	210 267
Rörelsekostnader			
Övriga externa kostnader		-74 176	-85 518
Personalkostnader	2	-2 139 735	-2 106 303
Av- och nedskrivningar av materiella och immateriella anläggningstillgångar		-104 988	-156 618
Summa rörelsekostnader		-2 318 899	-2 348 439
Rörelseresultat		-2 303 502	-2 138 172
Finansiella poster			
Resultat från andelar i intresseföretag och gemensamt styrda företag	3	4 241 464	4 033 707
Övriga ränteintäkter och liknande resultatposter		72 994	45 609
Räntekostnader och liknande resultatposter		-5 358	-1 255
Summa finansiella poster		4 309 100	4 078 061
Resultat efter finansiella poster		2 005 598	1 939 889
Bokslutsdispositioner			
Förändring av periodiseringsfonder		-517 000	-490 000
Summa bokslutsdispositioner		-517 000	-490 000
Resultat före skatt		1 488 598	1 449 889
Skatter			
Skatt på årets resultat		-321 611	-308 137
Årets resultat		1 166 987	1 141 752

2025011704751

Balansräkning

Not
1

2024-12-31

2023-12-31

TILLGÅNGAR

Anläggningstillgångar

Materiella anläggningstillgångar

Inventarier, verktyg och installationer

4

259 877

364 865

Summa materiella anläggningstillgångar

259 877

364 865

Finansiella anläggningstillgångar

Andelar i intresseföretag och gemensamt styrda företag

5

1 241 464

1 200 000

Andra långfristiga värdepappersinnehav

6

500 000

0

Summa finansiella anläggningstillgångar

1 741 464

1 200 000

Summa anläggningstillgångar

2 001 341

1 564 865

Omsättningstillgångar

Kortfristiga fordringar

Fordringar hos koncernföretag

0

400 000

Övriga fordringar

456 429

422 368

Förutbetalda kostnader och upplupna intäkter

33 228

27 250

Summa kortfristiga fordringar

489 657

849 618

Kassa och bank

Kassa och bank

3 875 478

3 109 307

Summa kassa och bank

3 875 478

3 109 307

Summa omsättningstillgångar

4 365 135

3 958 925

SUMMA TILLGÅNGAR

6 366 476

5 523 790 *Å*

Balansräkning

Not
1

2024-12-31

2023-12-31

EGET KAPITAL OCH SKULDER

Eget kapital

Bundet eget kapital

Aktiekapital

100 000

100 000

Summa bundet eget kapital

100 000

100 000

Fritt eget kapital

Balanserat resultat

1 982 712

1 940 960

Årets resultat

1 166 987

1 141 752

Summa fritt eget kapital

3 149 699

3 082 712

Summa eget kapital

3 249 699

3 182 712

Obeskattade reserver

Övriga obeskattade reserver

2 370 000

1 853 000

Summa obeskattade reserver

2 370 000

1 853 000

Kortfristiga skulder

Leverantörsskulder

0

170

Skulder till koncernföretag

499 999

0

Skatteskulder

0

232 300

Övriga skulder

98 723

107 554

Upplupna kostnader och förutbetalda intäkter

148 055

148 054


Summa kortfristiga skulder

746 777

488 078

SUMMA EGET KAPITAL OCH SKULDER

6 366 476

5 523 790 

Noter

Not 1 Redovisningsprinciper

Allmänna upplysningar

Årsredovisningen är upprättad i enlighet med årsredovisningslagen och Bokföringsnämndens allmänna råd (BFNAR 2016:10) om årsredovisning i mindre företag.

Nyckeltalsdefinitioner

Nettoomsättning

Rörelsens huvudintäkter, fakturerade kostnader, sidointäkter samt intäktskorrigeringar.

Resultat efter finansiella poster

Resultat efter finansiella intäkter och kostnader, men före extraordinära intäkter och kostnader.

Soliditet (%)

Justerat eget kapital (eget kapital och obeskattade reserver med avdrag för uppskjuten skatt) i procent av balansomslutning.

Not 2 Medelantalet anställda

	2024	2023
Medelantalet anställda	2	2

Not 3 Resultat från andelar i intresseföretag och gemensamt styrda företag

	2024	2023
Erhållna utdelningar	-4 241 464	-4 033 707
	-4 241 464	-4 033 707

Not 4 Inventarier, verktyg och installationer

	2024-12-31	2023-12-31
Ingående anskaffningsvärden	524 940	360 583
Inköp		516 300
Försäljningar/utrangeringar		-351 943
Utgående ackumulerade anskaffningsvärden	524 940	524 940
Ingående avskrivningar	-160 075	-355 400
Försäljningar/utrangeringar		351 943
Årets avskrivningar	-104 988	-154 890
Utgående ackumulerade avskrivningar	-265 063	-158 347
Utgående redovisat värde	259 877	366 593

2025011704754


Not 5 Andelar i intresseföretag och gemensamt styrda företag

	2024-12-31	2023-12-31
Ingående anskaffningsvärden	1 200 000	1 355 595
Uttag	-4 200 000	-4 189 302
Resultatandel	4 241 464	4 033 707
Utgående ackumulerade anskaffningsvärden	1 241 464	1 200 000
Utgående redovisat värde	1 241 464	1 200 000


Not 6 Andra långfristiga värdepappersinnehav

	2024-12-31	2023-12-31
Ingående anskaffningsvärden	0	0
Inköp	500 000	
Utgående ackumulerade anskaffningsvärden	500 000	0
Utgående redovisat värde	500 000	0

Stockholm den 9 januari 2025


Anders Ericsson

Fotokopians överensstämmelse
med originalet intygas


Anders Ericsson
08-644 1800