

Årsredovisning för
Eneas Energy Services AB
556912-0222

Räkenskapsåret
2024-01-01 - 2024-12-31

Innehållsförteckning:	Sida
Förvaltningsberättelse	1-2
Resultaträkning	3
Balansräkning	4-5
Noter	6-8
Underskrifter	9

Styrelsens säte: Göteborg


Företagets redovisningsvaluta: Svenska kronor (SEK)

Alla belopp redovisas, om inget annat anges, i hela kronor (kr)

Fastställelseintyg

Undertecknad styrelseledamot i Eneas Energy Services AB intygar härmed dels att denna kopia av årsredovisningen överensstämmer med originalet, dels att resultat- och balansräkningen fastställts på årsstämma den 2025-06-20.
Stämman beslöt också att godkänna styrelsens förslag till resultatdisposition.

Göteborg,



Marcus Gustav Elmerskog

Förvaltningsberättelse

Styrelsen och verkställande direktören för Eneas Energy Services AB, org.nr 556912-0222 avger härmed årsredovisning för 2024.

Allmänt om verksamheten

Eneas Energy Services AB är ett bolag inom Eneas-koncernen. Bolaget har inte haft någon aktivitet sedan 2014.

Ägarförhållanden

Bolaget är ett helägt dotterbolag till Eneas Energy Services AS, org nr NO 899 009 282, med säte i Drammen, Norge som ingår i Eneas Services AS, org.nr NO 898 652 602 med säte i Drammen, som ingår i VENI Energy Group AS, org.nr NO 916 321 058 med säte i Drammen, som ingår i VENI Energy Group AB, org nr. 559242-0094 med säte i Göteborg, som ingår i VENI Energy Group Holding AB, org nr. 559242-0102 med säte i Göteborg, som ingår i Veni Energy Bidco AS, org.nr NO 929 255 089 med säte i Drammen, som ingår i Veni Energy Topco AS, org.nr NO 929 255 097 med säte i Drammen.

Organisation och marknad

Bolaget har inte haft någon verksamhet och ingen anställd under 2024.

Styrelsen anser att de finansiella rapporterna ger en rättvis bild av Eneas Energy Services ABs tillgångar, skulder, finansiella ställning och resultat.

Ekonomisk översikt

	2024-12-31	2023-12-31	2022-12-31	2021-12-31	2020-12-31
Nettoomsättning, tkr.	-	-	-	-	-
Rörelseresultat, tkr.	-6	-1	-	-2	-32
Rörelseresultat efter finansiella poster, tkr.	-17	-1	-	-2	-32
Soliditet, %	56 %	62 %	63 %	46 %	46 %
Avkastning på totalt kapital	-2 %	0 %	0 %	-1 %	-11 %
Avkastning på eget kapital	-10 %	-1 %	0 %	-1 %	-18 %
Antal anställda	-	-	-	-	-
Balansomslutningen, tkr	282	282	282	388	388

Eget kapital

	Aktie- kapital	Balanserat resultat	Årets resultat	Totalt
Ingående balans 2024-01-01	50 000	126 515	-1 000	175 515
Överföring resultat föregående år		-1 000	1 000	0
Årets resultat			-17 448	-17 448
Utgående balans 2024-12-31	50 000	125 515	-17 448	158 066

*Dispositioner beträffande vinst***Dispositioner beträffande vinst eller förlust**

	Belopp i kr
Styrelsen föreslår att till förfogande stående medel:	
Balanserat resultat	125 515
Årets vinst	-17 448
Totalt	108 067
Disponeras för	
Balanseras i ny räkning	108 067
Summa	108 067

Vad beträffar företagets resultat och ställning i övrigt, hänvisas till efterföljande resultat- och balansräkning med tillhörande bokslutskommentarer.

Resultaträkning

<i>Belopp i kr</i>	<i>Not</i>	<i>2024-01-01 - 2024-12-31</i>	<i>2023-01-01 - 2023-12-31</i>
Rörelsens kostnader			
Övriga externa kostnader	1,2,3	-6 250	-1 000
Personalkostnader	4	-	-
Rörelseresultat		-6 250	-1 000
Resultat från finansiella poster			
Ränteintäkter och liknande resultatposter	5	-	-
Räntekostnader och liknande resultatposter	6	-11 198	-
Resultat efter finansiella poster		-17 448	-1 000
Bokslutdispositioner	7	-	-
Resultat före skatt		-17 448	-1 000
Skatt på årets resultat	8	-	-
Årets resultat		-17 448	-1 000

Balansräkning

<i>Belopp i kr</i>	<i>Not</i>	<i>2024-12-31</i>	<i>2023-12-31</i>
TILLGÅNGAR			
Omsättningstillgångar			
Kortfristiga fordringar			
Fordringar hos koncernföretag	9	-	-
Övriga fordringar		281 865	281 865
		<u>281 865</u>	<u>281 865</u>
Kassa och bank	9	-	-
Summa omsättningstillgångar		281 865	281 865
SUMMA TILLGÅNGAR		281 865	281 865

Balansräkning

<i>Belopp i kr</i>	<i>Not</i>	<i>2024-12-31</i>	<i>2023-12-31</i>
EGET KAPITAL OCH SKULDER			
Eget kapital			
<i>Bundet eget kapital</i>			
Aktiekapital	10	50 000	50 000
		<u>50 000</u>	<u>50 000</u>
<i>Fritt eget kapital</i>			
Balanserat resultat		125 515	126 515
Årets resultat		<u>-17 448</u>	<u>-1 000</u>
		108 066	125 515
Summa eget kapital		158 066	175 515
Kortfristiga skulder			
Skulder till koncernföretag		123 798	106 350
Skatteskulder		-	-
Övriga skulder		<u>1</u>	<u>1</u>
		123 799	106 351
SUMMA EGET KAPITAL OCH SKULDER		281 866	281 866

Noter

Not 1 Redovisningsprinciper

Belopp i kr om inget annat anges

Allmänna redovisningsprinciper

Årsredovisningen har upprättats enligt Årsredovisningslagen (1995:1554) och BFNAR 2012:1 Årsredovisning och koncernredovisning (K3):

Koncernförhållanden

Bolaget är ett helägt dotterbolag till Costsavers AS, org.nr. 899009282, med säte i Drammen, Norge. Moderföretag för hela koncernen är Veni Energy Group Topco AS (org.nr. 929 255 097) med säte i Drammen, Norge.

Värderingsprinciper m m

Tillgångar, avsättningar och skulder har värderats till anskaffningsvärden om inget annat anges nedan.

Omräkning av poster i utländsk valuta

Fordringar och skulder i utländsk valuta har värderats till balansdagens kurs. Kursvinster och kursförluster på rörelsefordringar och rörelseskulder redovisas i rörelseresultatet medan kursvinster och kursförluster på finansiella fordringar och skulder redovisas i finansiella poster.

Definition av nyckeltal

Avkastning på eget kapital

Resultat efter finansiella poster i procent av genomsnittligt justerat eget kapital

Avkastning på totalt kapital

Rörelseresultat med tillägg för ränteintäkter, i procent av genomsnittlig balansomslutning

Soliditet

Eget kapital och obeskattade reserver med avdrag för uppskjuten skatt i förhållande till balansomslutningen.

Not 2 Inköp och försäljning inom koncern

	2024-01-01 - 2024-12-31	2023-01-01 - 2023-12-31
Andel av försäljningen som avser koncernföretag	0 %	0 %
Andel av inköp som avser koncernföretag	0 %	0 %

Not 3 Arvode och kostnadsersättning till revisorer

	2024-01-01 - 2024-12-31	2023-01-01 - 2023-12-31
Revisionsarvode	-	-
Summa	-	-

Med revisionsuppdrag avses revisors arbete för den lagstadgade revisionen och med revisionsverksamhet olika typer av kvalitetssäkringstjänster. Övriga tjänster är sådant som inte ingår i revisionsuppdrag, revisionsverksamhet eller skatterådgivning.

Not 4 Anställda och personalkostnader

Medelantalet anställda	2024-12-31	2023-12-31
Man	0	0
Kvinnor	0	0
Totalt	0	0
Könsfördelning i företagsledningen	2024-12-31	2023-12-31
<i>Andel kvinnor</i>		
Styrelsen	0 %	0 %
Övriga ledande befattningshavare	0 %	0 %
Löner, andra ersättningar och sociala kostnader	2024-01-01 -	2023-01-01 -
	2024-12-31	2023-12-31
Styrelse och VD	-	-
Övriga anställda	-	-
Summa	-	-
Sociala kostnader (varav pensionskostnader)	-	-

Företaget har inte haft anställda under år 2022 och 2021.

Företagets verkställande direktör är anställd i koncernbolaget Eneas Services AS och får sin lön från det bolaget.

Not 5 Ränteintäkter och liknande intäkter

	2024-01-01 -	2023-01-01 -
	2024-12-31	2023-12-31
Ränteintäkter, övriga	-	-
Valutakursvinster	-	-
Summa	-	-

Not 6 Räntekostnader och liknande intäkter

	2024-01-01 -	2023-01-01 -
	2024-12-31	2023-12-31
Räntekostnader, koncernföretag	11 198	-
Räntekostnader, övriga	-	269
Summa	11 198	269

Not 7 Bokslutsdispositioner

	2024-01-01 -	2023-01-01 -
	2024-12-31	2023-12-31
Erhållet koncernbidrag	-	-
Summa	-	-

Not 8 Skatt på årets resultat

	2024-01-01 -	2023-01-01 -
	2024-12-31	2023-12-31
Aktuell skatt	-	-
Summa redovisad skatt	-	-
Genomsnittlig effektiv skattesats	-	-
Avstämning av effektiv skattesats		
Redovisat resultat före skatt	-17 448	-235
Skatt på redovisat resultat enligt gällande skattesats (20,6 %):	-3 594	-52
Skatteeffekt av:		
Ökning av underskott utan motsvarande aktivering av uppskjuten skatt	-3 594	-
Redovisad skatt	-7 189	-52
Effektiv skattesats	0 %	0 %

Not 9 Kassa och bank

	2024-12-31	2023-12-31
Kassamedel	-	-
	0	0

Not 10 Antal aktier

	2024-12-31	2023-12-31
Antal aktier	50 000	50 000
Kvotvärde	1	1

Not 11 Förslag til vinst-/förlustdisposition

	Belopp i kr
Styrelsen föreslår att till förfogande stående medel:	
balanserat resultat	125 515
årets resultat	-17 448
Totalt	108 066
disponeras för	
balanseras i ny räkning	108 066
Summa	108 066

Not 12 Ställda säkerheter och eventalförpliktelser

	2024-12-31	2023-12-31
Ställda säkerheter	Inga	Inga
Eventalförpliktelser	Inga	Inga

Not 13 Väsentliga händelser efter balansdagens slut

Det har inte inträffat väsentliga händelser efter balansdagens slut.



Underskrifter


Göteborg, den dag som framgår av vår elektroniska underskrift



Kjell Martin Grimeland
Styrelseordförande och VD



Ole Magnus Raknes
Styrelseledamot



Marcus Gustav Elmerskog
Styrelseledamot



Verifikasjon

Transaksjon 09222115557549650068

Dokument

Årsregnskap 2024_Eneas Energy Services AB
Hoveddokument
10 sider
Initiert 2025-06-17 10:13:07 CEST (+0200) av Mette Vøien
(MV)
Ferdigstilt 2025-06-17 13:27:38 CEST (+0200)

Initiativtaker

Mette Vøien (MV)
Eneas Services AS
mette.voien@eneas.no
+4799219005

Underskriverne

Kjell Martin Grimeland (KMG)
kjell.martin.grimeland@venienergy.com

 **bankID**



Navnet norsk BankID oppga var "Kjell Martin Grimeland"
BankID utstedt av "DNB Bank ASA"
2024-04-24 14:18:15 CEST (+0200)
Signert 2025-06-17 11:25:52 CEST (+0200)

Ole Magnus Raknes (OMR)
ole.magnus.raknes@venienergy.com

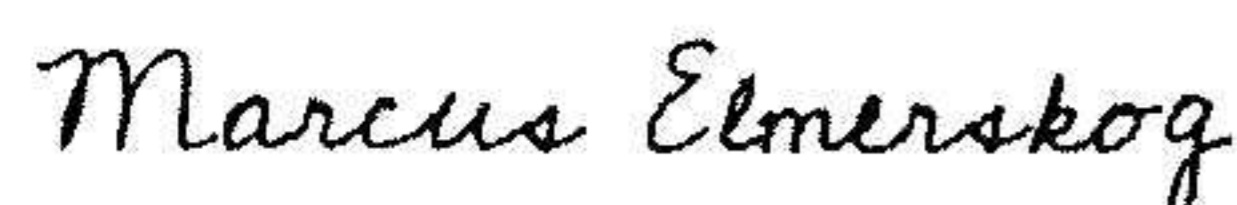
 **bankID**



Navnet norsk BankID oppga var "Ole Magnus Raknes"
BankID utstedt av "BankID - Bankenes ID-tjeneste AS"
2024-06-03 12:35:26 CEST (+0200)
Signert 2025-06-17 13:27:38 CEST (+0200)

Marcus Gustav Elmerskog (MGE)
marcus.elmerskog@venienergy.com

 **bankID**



Navnet norsk BankID oppga var "Marcus Gustav
Elmerskog"
BankID utstedt av "DNB Bank ASA"
2025-01-06 20:09:12 CET (+0100)
Signert 2025-06-17 10:23:11 CEST (+0200)



Verifikasjon

Transaksjon 09222115557549650068

Denne verifiseringen ble utstedt av Scrive. For mer informasjon/bevis som angår dette dokumentet, se de skjulte vedleggene. Bruk en PDF-leser, som Adobe Reader, som kan vise skjulte vedlegg for å se vedleggene. Vennligst merk at hvis du skriver ut dokumentet, kan ikke en utskrevet kopi verifiseres som original i henhold til bestemmelsene nedenfor, og at en enkel utskrift vil være uten innholdet i de skjulte vedleggene. Den digitale signeringsprosessen (elektronisk forsegling) garanterer at dokumentet og de skjulte vedleggene er originale, og dette kan dokumenteres matematisk og uavhengig av Scrive. Scrive tilbyr også en tjeneste som lar deg automatisk verifisere at dokumentet er originalt på:
<https://scrive.com/verify>

