

Årsredovisning

för

Poneo AB

Org.nr. 556922-2168

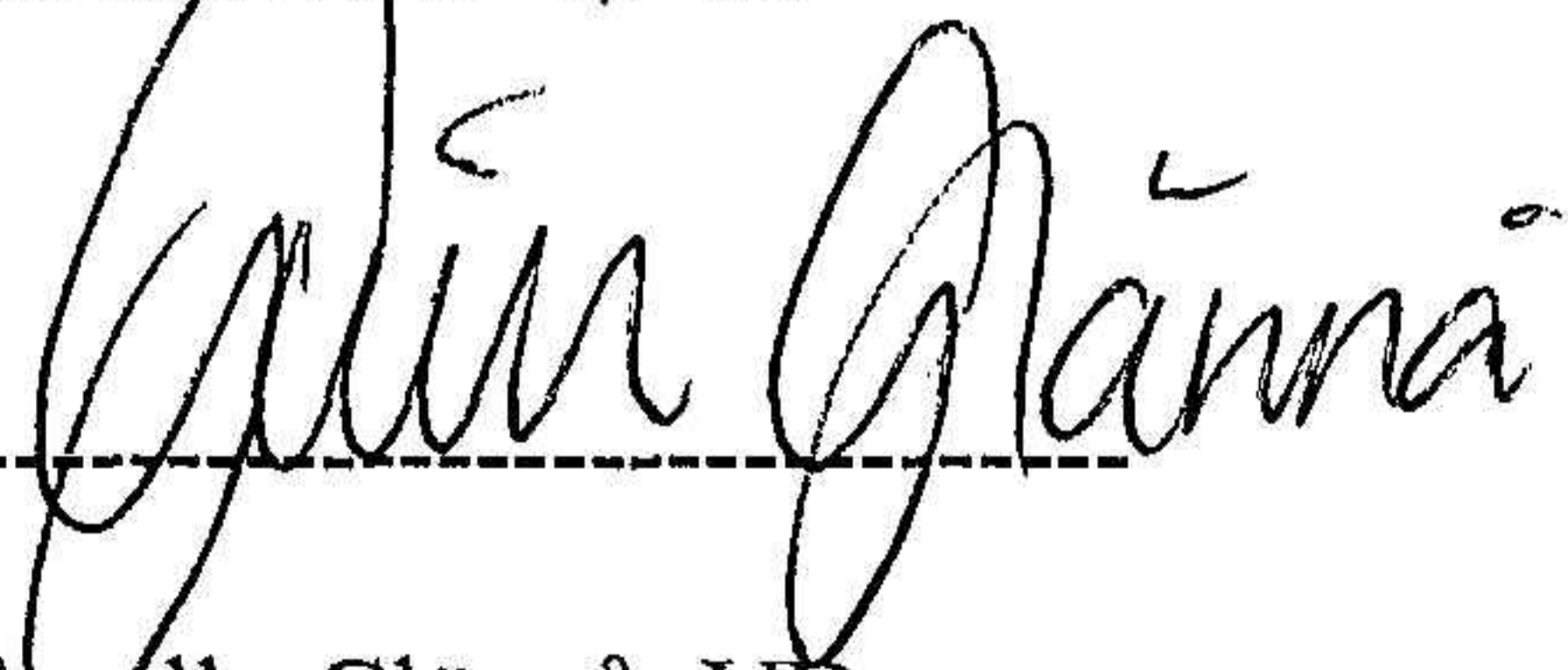
Styrelsen och verkställande direktören får härmed avlämna årsredovisning för räkenskapsåret 2024-01-01 - 2024-12-31

Innehåll	Sida
Förvaltningsberättelse	2
Resultaträkning	3
Balansräkning	4
Noter	6
Underskrifter	6

Undertecknad styrelseledamot i Poneo AB intygar härmed, dels att denna kopia av årsredovisningen överensstämmer med originalet, dels att resultat- och balansräkning för bolaget fastställts på årsstämman den 28 maj 2025.

Stämman beslöt tillika godkänna styrelsens förslag till vinstdisposition

Lerum 2025-05-28



Gunilla Glännå, VD

Förvaltningsberättelse

Årsredovisningen är upprättad i svenska kronor, SEK.

Allmänt om verksamheten

Bolaget bedriver konsultverksamhet inom företagsorganisation, friskvårdsverksamhet samt personlig utveckling. Företagets säte är i Lerum.

Flerårsöversikt (tkr)	2024	2023	2022	2021
Nettoomsättning	1 972 203	1 489 700	1 620 455	1 582 009
Resultat efter finansiella poster	599 449	443 977	295 133	449 744
Soliditet (%)	59,2	67,3	69,2	66,7

Definition av nyckeltal, se noter

Förändringar i eget kapital

	Aktie- kapital	Reserv- fond	Balanserat resultat	Årets resultat	Summa
Belopp vid årets ingång	50 000	0	1 275 001	320 657	1 645 658
<i>Disposition enligt beslut av årsstämman:</i>					
Utdelning			-150 000		-150 000
Balanseras i ny räkning			320 657	-320 657	0
<u>Årets resultat</u>				440 526	440 526
Belopp vid årets utgång	50 000	0	1 445 658	440 526	1 936 184

Resultatdisposition

Medel att disponera:

Balanserat resultat	1 445 658
<u>Årets resultat</u>	440 526
	1 886 174

Förslag till disposition:

Utdelning	200 000
<u>Balanseras i ny räkning</u>	1 686 174
	1 686 174

Beträffande bolagets resultat och ställning i övrigt hänvisas till efterföljande resultat- och balansräkning med tillhörande noter.

RESULTATRÄKNING

Not

2024-01-01
2024-12-31

2023-01-01
2023-12-31

Rörelseintäkter

Nettoomsättning

1 972 203

1 489 700

Summa rörelseintäkter

1 972 203

1 489 700

Rörelsekostnader

Övriga externa kostnader

214 233

122 140

Personalkostnader

1

1 222 883

950 055

Summa rörelsekostnader

1 437 116

1 072 195

Rörelseresultat

535 087

417 504

Resultat från finansiella investeringar

Övriga finansiella kostnader

0

0

Övriga finansiella intäkter

37 004

20 888

Ränteintäkter

27 696

5 827

Räntekostnader

-338

-242

Summa finansiella kostnader

64 362

26 473

Resultat före skatt

599 449

443 977

Skatter

Skatt på årets resultat

158 923

123 320

Årets resultat

440 526

320 657

ank=20250701:2025070258351

BALANSRÄKNING	Not	2024-12-31	2023-12-31
EGET KAPITAL OCH SKULDER			
Eget kapital	2		
Bundet eget kapital			
Aktiekapital		50 000	50 000
Summa bundet eget kapital		50 000	50 000
Fritt eget kapital			
Balanserat resultat		1 445 658	1 275 001
Årets resultat		440 526	320 657
Summa fritt eget kapital		1 886 184	1 595 658
Summa eget kapital		1 936 184	1 645 658
Avsättningar			
Avsättningar för pensioner och liknande förpliktelser Enligt lagen (1967:531) om tryggnad av Pensionsutfästelse mm		806 023	650 324
Summa avsättningar		806 023	650 324
Kortfristiga skulder			
Leverantörsskulder		230 512	0
Skatteskulder		298 836	147 820
Summa kortfristiga skulder		529 348	147 820
SUMMA EGET KAPITAL OCH SKULDER		3 271 555	2 443 803

NOTER

Not 1 Redovisningsprinciper

Årsredovisningen är upprättad i enlighet med årsredovisningslagen och **Bokföringsnämndens** allmänna råd (BFNAR 2016:10) om årsredovisning i mindre företag.

Noter till resultaträkningen

Not 2 Medelantal anställda

Medelantal anställda byggs på av bolaget betalda närvarotimmar relaterade till en normal arbetstid.

Medelantal anställda har varit

2024

2023

1

1

Not 3 Andra långfristiga värdepappersinnehav

Inköp

Utgående anskaffningsvärde

Redovisat värde

2024-12-31

120 000

742 000

806 023

2023-12-31

120 000

622 000


650 324


Not 4 Definition av nyckeltal

Soliditet

Justerat eget kapital i procent av balansomsättningen

Lerum den 28 maj 2025



Gurilla Glännå, VD

Magnus Glännå, Styrelseledamot