

Catyol Invest AB
Org nr 556973-3297

Årsredovisning för räkenskapsåret 2021-12-01 – 2022-11-30

Styrelsen och verkställande direktören avger följande årsredovisning.

Innehåll

	Sida
- förvaltningsberättelse	2
- resultaträkning	4
- balansräkning	5
- noter	7

Alla belopp redovisas i hela kronor om inte annat särskilt anges.

Fastställelseintyg


Jag intygar att resultaträkningen och balansräkningen har fastställts på årsstämma 2023-04-06.

Årsstämman beslöt att godkänna styrelsens förslag till vinstdisposition.

Jag intygar att innehållet i dessa elektroniska handlingar överensstämmer med originalen och att originalen undertecknats av samtliga personer som enligt lag ska underteckna dessa.

Malmö den 7 April 2023

Ort och datum



Underskrift

DAVID MOBERG

Namnförtydligande

Förvaltningsberättelse

Verksamheten

Allmänt om verksamheten

Bolaget bedriver konsultverksamhet inom projektledning och organisationsutveckling till små och medelstora företag i Sverige.

Väsentliga händelser under räkenskapsåret

Bolaget har inlett samarbeten med kunder i södra Sverige.

Flerårsöversikt

	2021/22	2020/21	2019/20	2018/20
Nettoomsättning, tkr	828	212	68	4
Resultat efter finansiella poster, tkr	571	68	63	0
Soliditet, %	66,4	64,1	71,8	12,7

Förändringar i eget kapital

	Aktiekapital	Balanserat resultat	Årets resultat	Totalt
Belopp vid årets ingång	50 000	16 753	39 909	106 662
Resultatdisposition enligt årsstämman				
– Balanserar ny räkning		39 909	-39 909	0
Årets resultat			453 118	453 118
Belopp vid årets utgång	50 000	56 662	453 118	559 780

Resultatdisposition

Till årsstämmans förfogande står följande vinstmedel:

Balanserat resultat	56 662
<u>Årets resultat</u>	<u>453 118</u>
Totalt	509 780

Styrelsen och verkställande direktören föreslår att vinstmedlen disponeras enligt följande

Utdelning till ägarna	450 000
<u>Balanseras i ny räkning</u>	<u>59 780</u>
Totalt	509 780

Resultaträkning	Not	2021-12-01 –2022-11-30	2020-12-01 –2021-11-30
	1		
Rörelseintäkter, lagerförändringar m.m.			
Nettoomsättning		828 165	211 838
Förändring av lager av produkter i arbete, färdiga varor och pågående arbete för annans räkning		0	0
Övriga rörelseintäkter		0	0
Summa rörelseintäkter, lagerförändringar m.m.		828 165	211 838
Rörelsekostnader			
Råvaror och förnödenheter		0	0
Övriga externa kostnader		-264 404	-140 785
Personalkostnader	2	0	-3 365
Övriga rörelsekostnader		0	0
Summa rörelsekostnader		-264 404	-144 150
Rörelseresultat		563 761	67 688
Finansiella poster			
Resultat från övriga finansiella anläggningstillgångar		0	0
Övriga ränteintäkter och liknande resultatposter		6 917	0
Räntekostnader och liknande resultatposter		0	0
Summa finansiella poster		6 917	0
Resultat efter finansiella poster		0	0
Bokslutsdispositioner			
Förändring av periodiseringsfonder		0	-16 900
Förändring av överavskrivningar		0	0
Summa bokslutsdispositioner		0	-16 900
Resultat före skatt		570 678	50 788
Skatter			
Skatt på årets resultat		-117 560	-10 879
Årets resultat		453 118	39 909

Balansräkning	Not	2022-11-30	2021-11-30
	1		
Tillgångar			
Finansiella anläggningstillgångar			
Andra långfristiga värdepappersinnehav		17 500	5 000
Summa materiella anläggningstillgångar		<u>17 500</u>	<u>5 000</u>
Omsättningstillgångar			
Varulager m.m.			
Handelsvaror		0	0
Summa varulager		<u>0</u>	<u>0</u>
Kortfristiga fordringar			
Kundfordringar		355 850	0
Övriga fordringar		76 841	-270
Summa kortfristiga fordringar		<u>432 691</u>	<u>-270</u>
Kassa och bank			
Kassa och bank		392 576	196 243
Summa kassa och bank		<u>392 576</u>	<u>196 243</u>
Summa omsättningstillgångar		<u>825 267</u>	<u>195 973</u>
Summa tillgångar		<u>842 767</u>	<u>200 973</u>

Balansräkning	Not	2022-11-30	2021-11-30
	1		
Eget kapital och skulder			
Eget kapital			
Bundet eget kapital			
Aktiekapital		50 000	50 000
Summa bundet eget kapital		<u>50 000</u>	<u>50 000</u>
Fritt eget kapital			
Balanserat resultat		56 662	16 753
Årets resultat		453 118	39 909
Summa fritt eget kapital		<u>509 780</u>	<u>56 662</u>
Summa eget kapital		<u>559 780</u>	<u>106 662</u>
Obeskattade reserver			
Periodiseringsfonder		27 900	27 900
Akkumulerade överavskrivningar		0	0
Summa obeskattade reserver		<u>27 900</u>	<u>27 900</u>
Långfristiga skulder			
Övriga skulder till kreditinstitut		0	0
Övriga skulder		0	0
Summa långfristiga skulder		<u>0</u>	<u>0</u>
Kortfristiga skulder			
Leverantörsskulder		0	0
Skatteskulder		121 459	18 501
Övriga skulder		133 628	47 910
Summa kortfristiga skulder		<u>255 087</u>	<u>66 411</u>
Summa eget kapital och skulder		<u>842 767</u>	<u>200 973</u>

Noter**Not 1 Redovisnings- och värderingsprinciper**

Årsredovisningen är upprättad i enlighet med årsredovisningslagen och BFNAR 2016:10
Årsredovisning i mindre företag.

Avskrivningar

Tillämpade avskrivningstider:

Maskiner och andra tekniska anläggningar	5 år
Inventarier, verktyg och installationer	4 år
Byggnader och mark	25 år

Vid fastställande av det avskrivningsbara beloppet för dessa har hänsyn tagits till beräknat restvärde.

Nyckeltalsdefinitioner

Soliditet

Eget kapital och obeskattade reserver (med avdrag för uppskjuten skatt) i förhållande till balansomslutningen.

Upplysningar till resultaträkningen**Not 2 Medelantalet anställda**

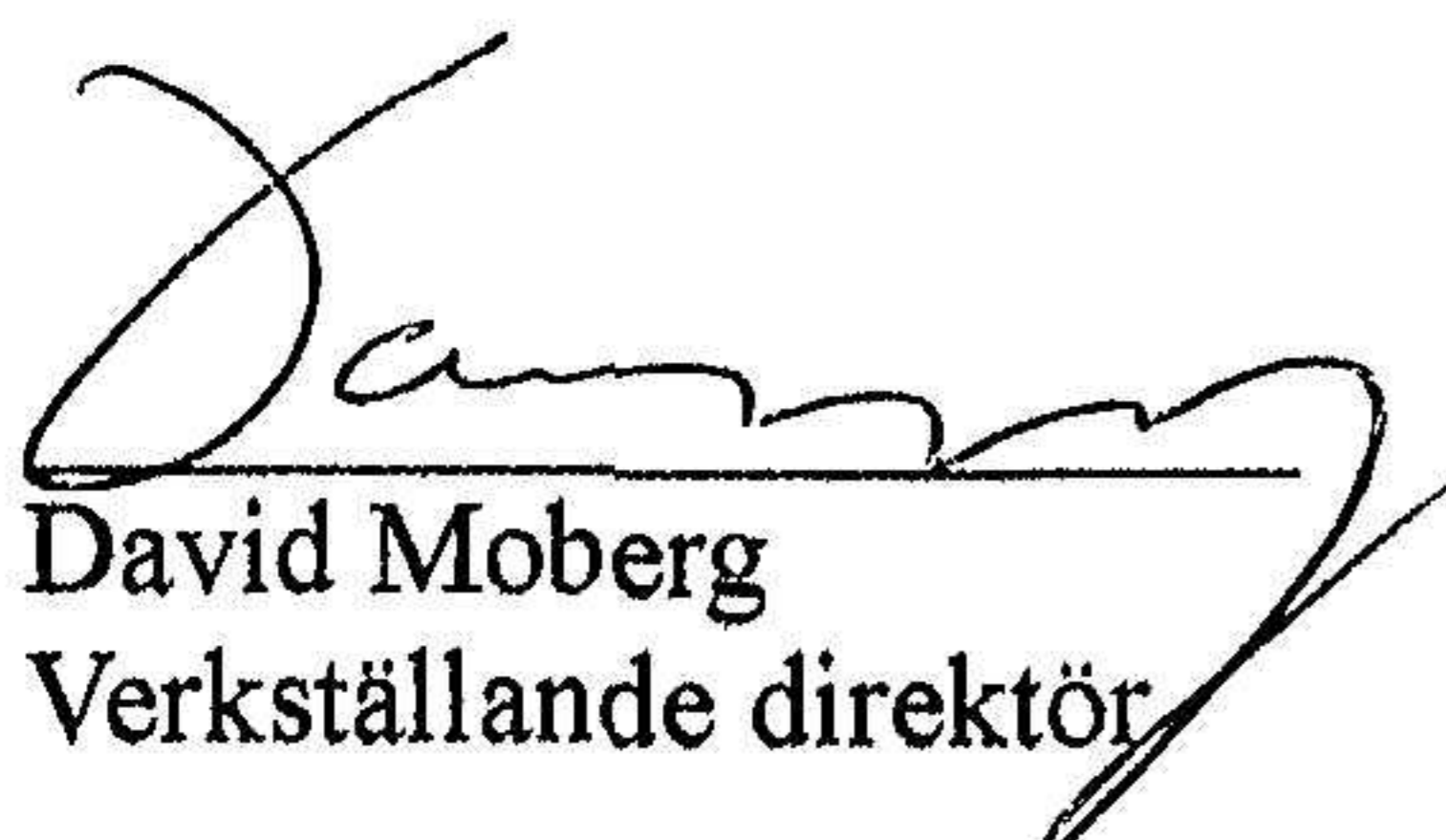
	<u>2021-12-01</u> <u>-2022-11-30</u>	<u>2020-12-01</u> <u>-2021-11-30</u>	<u>2019-12-01</u> <u>-2020-11-30</u>
Medelantalet anställda	1	1	1


Not 3 Andra långfristiga värdepappersinnehav

	2022-11-30	2021-11-30	2020-11-30
Ingående anskaffningsvärde	10 000	10 000	10 000
Anskaffning under året	12 500		
Utgående ack anskaffningsvärde	22 500	10 000	10 000
Ingående nedskrivningar	-5 000	-5 000	-5 000
Utgående ack nedskrivningar	-5 000	-5 000	-5 000
Utgående redovisat värde	17 500	5 000	5 000

Malmö 2023-04-04

Underskrifter


David Moberg
Verkställande direktör


Camilla Moberg
Styrelsesuppleant

Styrelseledamot

2023041207601