

Årsredovisning för Nordic Capital AB

Annual report for Nordic Capital AB

Org.nr 556961-5304
räkenskapsåret
2022-01-01 -- 2022-12-31


*Corporate Identity Number 556961-5304
for the financial year
1 January 2022 to 31 December 2022*

Styrelsen avger följande årsredovisning
The Board of Directors present the following annual report

Årsredovisningen omfattar / <i>The annual report includes</i>	Sid
- förvaltningsberättelse / <i>Administration report</i>	2
- resultaträkning / <i>Income statement</i>	5
- balansräkning / <i>Balance sheet</i>	6
- kassaflödesanalys / <i>Cash flow statement</i>	8
- noter / <i>Notes</i>	9

Om inte annat särskilt anges redovisas alla belopp i kronor.
Unless otherwise stated, all amounts are in SEK

Undertecknad styrelseledamot intygar härmed, att en med denna avskrift likalydande resultaträkning och balansräkning blivit fastställd på ordinarie bolagsstämma den 14 juni 2023. Stämman beslöt tillika godkänna styrelsens förslag till vinstdeposition.


Klas Tikkanen
Nordic Capital AB
Org nr 556961-5304

Årsredovisning för Nordic Capital AB
Annual report for Nordic Capital AB

Org.nr 556961-5304
räkenskapsåret
2022-01-01 -- 2022-12-31

*Corporate Identity Number 556961-5304
for the financial year
1 January 2022 to 31 December 2022*

Styrelsen avger följande årsredovisning
The Board of Directors present the following annual report

Årsredovisningen omfattar / <i>The annual report includes</i>	Sid
- förvaltningsberättelse / <i>Administration report</i>	2
- resultaträkning / <i>Income statement</i>	5
- balansräkning / <i>Balance sheet</i>	6
- kassaflödesanalys / <i>Cash flow statement</i>	8
- noter / <i>Notes</i>	9

Om inte annat särskilt anges redovisas alla belopp i kronor.
Unless otherwise stated, all amounts are in SEK

Förvaltningsberättelsen / Administration report

Allmänt om verksamheten / Information regarding the operations

Nordic Capital AB grundades 2014 i syfte att bedriva direkt eller indirekt rådgivning till riskkapitalfonder. Bolaget försåg initialt Nordic Capitals fonder, samt rådgivare till dessa, med IT-tjänster. Fr o m 1 oktober 2017 levererar bolaget även managementtjänster till sagda rådgivare.

Nordic Capital AB was founded to provide advisory services for private equity funds. The company was initially providing IT-services to Nordic Capital's funds and advisory companies. From October 1, 2017, the company also provides management services to the mentioned advisory companies.

Bolaget och styrelsen har sitt säte i Stockholm.

The registered offices of the company and Board of Directors are in Stockholm.

Väsentliga händelser under räkenskapsåret / Significant events during the financial year

Likt tidigare år följer vi noga det makroekonomiska läget inklusive det globala utbrottet av Covid-19 och Rysslands invasion av Ukraina och vidtar åtgärder för att minska påverkan på bolagets verksamhet. Vår analys av vår kund är att den är en kapitalstark kund med en diversifierad klientbas och det är ej sannolikt att kunden inte skulle kunna fullgöra rådgivningsavtalet eller skulle behöva bryta rådgivningsavtalet pga konkurs, likvidation eller motsvarande. Vi har stärkts i vår syn kring detta givet hur liten effekten har varit hittills på verksamheten samt hur väl denna påverkan har hanterats till dags dato.

Like previous years, we are closely monitoring the macroeconomic situation including the global outbreak of Covid-19 and Russia's invasion of Ukraine and are taking measures to manage and reduce the impact on the business. Our analysis of our client shows it has a strong capital base, a diversified customer base and is unlikely to not be able to fulfil the advisory agreement or risk breaching the agreement due to bankruptcy, liquidation, or similar issues. This view has been reinforced given the limited impact on the business, and how well it has been handled to date.

Väsentliga händelser efter räkenskapsåret / Significant events after the financial year

Inga väsentliga händelser efter räkenskapsåret.

There have been no significant events after the end of the financial year.

Resultat / Income

Intäkter består av arvode för IT- och managementtjänster.

Income is comprised of fees for IT- and management services.

Resultat före finansiella poster uppgår till en vinst om 11 710 943 kronor (fg år en vinst om 14 250 005 kronor).

Income before financial items amounts to a profit of SEK 11,710,943 (a profit of SEK 14,250,005 in the previous year).

Bolagets framtida utveckling / The company's future development

Nordic Capital AB avser behålla nuvarande affärsmodell och leverera IT- och managementtjänster.

Nordic Capital AB intends to maintain its current business model of providing IT and management services.

Flerårsjämförelse / Historical summary

kSEK	2022-12-31	2021-12-31	2020-12-31	2019-12-31	2018-12-31
Resultat efter finansiella poster / <i>Profit or loss after financial items</i>	104 423	143 175	133 208	15 644	16 595
Balansomslutning / <i>Total assets</i>	130 291	164 439	164 105	42 602	28 454
Justerat eget kapital / <i>Equity</i>	111 086	144 390	133 655	15 922	17 235
Soliditet % / <i>Equity ratio</i>	85,3%	87,8%	81,4%	37,4%	60,6%

Ägarförhållanden / Ownership structure

Nordic Capital AB ägs till 100% av Nordic Capital Holding AB, org.nr 559109-6226.

Nordic Capital AB is owned 100% by Nordic Capital Holding AB, reg.no 559109-6226.

Förslag till vinstdisposition / Proposed appropriation of profits

Till årsstämman förfogande står följande vinstmedel:
The annual general meeting has at its disposal the following profits:

	SEK
Balanserade vinstmedel / <i>Unappropriated profit brought forward</i>	9 633 166
Årets vinst / <i>Net profit for the year</i>	101 402 633
	111 035 799

Styrelsen föreslår att vinstmedlen disponeras enligt följande:

The Board of Directors propose that the profits be appropriated as follows:

utdelas (50 000 aktier*2 180,35 kr/aktie) / <i>dividend (50,000 shares*2 180,35 SEK/share)</i>	109 017 717
att i ny räkning balanseras / <i>to be carried forward</i>	2 018 082
	111 035 799

Styrelsens yttrande över förslaget till vinstutdelning

Styrelsen har föreslagit att bolagsstämman beslutar om vinstutdelning till aktieägaren om sammanlagt 109 017 717 kronor.
The Board of Directors has proposed that the general meeting resolve to distribute a dividend to the shareholder in a total amount of SEK 109,017,717.

Efter den föreslagna utdelningen till aktieägarna uppgår bolagets soliditet till 9,7%. Soliditeten är mot bakgrund av att bolagets verksamhet fortsatt bedrivs med lönsamhet betryggande. Likviditeten i bolaget bedöms kunna upprätthållas på en likaledes betryggande nivå.

After the proposed dividend to the shareholders, the equity ratio of the company will amount to 9.7%.

Considering that the company's business is still profitable, the solidity is assuring. The company's cash flow is judged to remain on an equally assuring level.

Styrelsens uppfattning är att den föreslagna utdelningen ej hindrar bolaget från att fullgöra sina förpliktelser på kort och långt sikt, ej heller att fullgöra erforderliga investeringar. Den föreslagna utdelningen kan därmed försvaras med hänsyn till vad som anförs i ABL 17 kap 3 § 2-3 (försiktighetsregeln).

The opinion of the Board of Directors is that the dividend will not stop the company from fulfilling its obligations on a short-term or long-term basis, nor finalize necessary investments. The proposed dividend can therefore be defended regarding what is regulated in ABL chapter 17 paragraph 2-3 (the principle of caution).

Vad beträffar företagets resultat och ställning i övrigt, hänvisas till efterföljande resultat- och balansräkning med tillhörande bokslutskommentarer.

For information regarding the results of the company's operations and the financial position at the end of the financial year, see the following income statement and balance sheet, with accompanying notes.

Förändring av eget kapital / *Change in equity*

Aktiekapitalet utgörs av: / *Share capital consists of:*

50 000 st aktier med kvotvärde 1 kr / *50,000 shares with nominal value of SEK 1 per share*

	Aktiekapital / <i>Share capital</i>	Reservfond / <i>Statutory reserve</i>	Balanserad vinst / <i>Profit brought forward</i>	Årets resultat / <i>Net profit for the year</i>	Summa eget kapital / <i>Total equity</i>
Ingående balans 2021-01-01 <i>Opening balance 2021-01-01</i>	50 000	-	2 071 977	131 533 349	133 655 326
Utdelning enl beslut av årsstämman / <i>Dividend</i>	-	-	129 195 544	-	- 129 195 544
Omföring av föregående års resultat / <i>Transfer of previous year's profit</i>	-	-	131 533 349	- 131 533 349	-
Årets resultat / <i>Net profit</i>	-	-	-	139 930 693	139 930 693
Eget kapital/Equity 2021-12-31	50 000	-	4 409 782	139 930 693	144 390 476
Utdelning enl beslut av årsstämman/ <i>Dividend</i>	-	-	134 707 310	-	- 134 707 310
Omföring av föregående års resultat / <i>Transfer of previous year's profit</i>	-	-	139 930 693	- 139 930 693	-
Årets resultat / <i>Net profit</i>	-	-	-	101 402 633	101 402 633
Eget kapital/Equity 2022-12-31	50 000	-	9 633 166	101 402 633	111 085 799

Resultat / *Income*

Resultatet av bolagets verksamhet samt ställningen vid räkenskapsårets utgång framgår i övrigt av efterföljande resultaträkning och balansräkning samt kassaflödesanalys med noter.

For information regarding the results of the company's operations and its financial position at the end of the financial year, please refer to the following income statement, balance sheet and cash flow statement, with accompanying notes.

2023062839910

Resultaträkning / Income Statement	Not / Note	2022-01-01 - 2022-12-31	2021-01-01 - 2021-12-31
	1		
Nettoomsättning / <i>Net sales</i>	2, 3	103 399 162	116 747 275
Övriga intäkter / <i>Other income</i>		6 972	7 087
Bruttoresultat / <i>Gross profit/loss</i>		103 406 134	116 754 362
Försäljningskostnader / <i>Selling expenses</i>	3, 4	-48 688 636	-42 973 046
Administrationskostnader / <i>Administrative expenses</i>	5	-42 289 078	-58 719 313
Avskrivningar / <i>Depreciation</i>		-565 998	-622 357
Övriga rörelsekostnader / <i>Other expenses</i>		-151 478	-189 641
S:a rörelsens kostnader / <i>Total operating expenses</i>		-91 695 190	-102 504 357
Rörelseresultat / <i>Operating profit/loss</i>		11 710 943	14 250 005
Resultat från finansiella investeringar <i>Results from financial investments</i>			
Anteciperad utdelning på andelar i dotterföretag <i>Anticipated dividend, shares in subsidiaries</i>		90 317 717	128 332 310
Ränteintäkter och liknande resultatposter <i>Interest income and similar profit/loss items</i>	6	3 161 601	976 869
Räntekostnader och liknande resultatposter <i>Interest expenses and similar profit/loss</i>	6	-767 502	-384 280
Resultat från finansiella poster <i>Income from financial items</i>		92 711 816	128 924 899
Resultat efter finansiella poster <i>Income after financial items</i>		104 422 759	143 174 904
Bokslutsdispositioner / <i>Allocations</i>			
Lämnade koncernbidrag / <i>Contribution to group company</i>		-54 767	-137 988
Resultat från bokslutsdispositioner / <i>Result from allocations</i>		-54 767	-137 988
Resultat före skatt <i>Operating result before taxes</i>		104 367 992	143 036 916
Skatt / <i>Tax</i>	7		
Skatt på årets resultat / <i>Tax</i>		-2 965 359	-3 106 223
Årets resultat / <i>Net profit/loss for the year</i>		101 402 633	139 930 693

Balansräkning / Balance sheet	Not / Note	2022-12-31	2021-12-31
Tillgångar / Assets	1		
Anläggningstillgångar / Fixed assets			
Materiella anläggningstillgångar	8		
<i>Tangible fixed assets</i>			
Maskiner och inventarier		1 014 039	1 346 705
<i>Machinery and equipment</i>			
Summa materiella anläggningstillgångar		1 014 039	1 346 705
<i>Total tangible fixed assets</i>			
Finansiella anläggningstillgångar			
<i>Financial fixed assets</i>			
Andelar i koncernföretag	9	3 731 063	3 731 063
<i>Shares in group companies</i>			
Andra långfristiga fordringar, koncernföretag	15	8 319 072	0
<i>Other long-term receivables, group companies</i>			
Summa finansiella anläggningstillgångar		12 050 135	3 731 063
<i>Total financial assets</i>			
Summa anläggningstillgångar / Total fixed assets		13 064 174	5 077 768
Omsättningstillgångar / Current assets			
Kortfristiga fordringar / Current receivables			
<i>Current receivables</i>			
Kundfordringar / <i>Accounts receivable</i>		1 847 832	2 555 219
Fordringar hos koncernföretag / <i>Receivables group companies</i>		94 952 514	132 873 712
Övriga fordringar / <i>Other receivables</i>	10	2 741 822	793 456
Förutbetalda kostnader och upplupna intäkter	11	7 294 294	5 611 509
<i>Prepaid expenses and accrued income</i>			
		106 836 462	141 833 896
Kassa och bank / Cash and bank balances		10 390 521	17 527 222
Summa omsättningstillgångar / Total current assets		117 226 983	159 361 118
Summa tillgångar / Total assets		130 291 157	164 438 886

Balansräkning / Balance sheet	Not / Note	2022-12-31	2021-12-31
Eget kapital och skulder / Equity and liabilities			
Eget kapital / Equity			
Aktiekapital / Share capital		50 000	50 000
		<u>50 000</u>	<u>50 000</u>
Balanserad vinst / Unappropriated profit brought forward		9 633 166	4 409 782
Årets resultat / Net profit/loss for the year		<u>101 402 633</u>	<u>139 930 693</u>
		111 035 799	144 340 475
Summa eget kapital / Total equity		111 085 799	144 390 475
Kortfristiga skulder / Current liabilities			
Förskott från kunder / Advance accounts receivables		39 348	514 340
Leverantörsskulder / Accounts payable		5 520 190	4 852 189
Skulder till koncernföretag / Liabilities group companies		895 211	4 428 393
Skatteskulder / Income tax liabilities		2 078 671	1 203 554
Övriga skulder / Other liabilities	12	1 601 419	1 298 996
Upplupna kostnader och förutbetalda intäkter	13	9 070 519	7 750 938
Accrued expenses and deferred income			
Summa kortfristiga skulder		<u>19 205 358</u>	<u>20 048 410</u>
Total current liabilities			
Summa eget kapital och skulder		130 291 157	164 438 885
Total equity and liabilities			

Kassaflödesanalys	Not / Note	2022-01-01	2021-01-01
<i>Cash Flow Statement</i>	1	- 2022-12-31	- 2021-12-31
Den löpande verksamheten / Operating activities			
Rörelseresultat före finansiella poster		11 710 943	14 250 005
<i>Operating profit/loss before financial items</i>			
Avskrivningar / Depreciations		565 998	622 357
Övriga ej likviditetspåverkande poster		0	-116 643
<i>Other non-cash items</i>			
		<u>12 276 941</u>	<u>14 755 718</u>
Erhållen ränta / Interest received		3 161 601	941 125
Erlagd ränta / Interest paid		-767 502	-369 880
Betald inkomstskatt / Income tax paid		-2 090 242	-2 196 419
		<u>12 580 797</u>	<u>13 130 544</u>
Ökning(-)/minskning(+) kundfordringar		707 387	4 360 629
<i>Increase/decrease in accounts receivables</i>			
Ökning(-)/minskning(+) övriga kortfristiga fordringar		34 290 047	-5 454 469
<i>Increase/decrease in other current receivables</i>			
Ökning(+)/minskning(-) leverantörsskulder		668 000	2 280 619
<i>Increase/decrease in accounts payable</i>			
Ökning(+)/minskning(-) övriga kortfr rörelseskulder		-2 386 169	-14 373 461
<i>Increase/decrease in other current operating liabilities</i>			
Kassaflöde från den löpande verksamheten		<u>45 860 062</u>	<u>-56 137</u>
<i>Cash flow from operating activities</i>			
Investeringsverksamheten / Investing activities			
Förvärv av dotterföretag		0	-1 251 775
<i>Investments in subsidiaries</i>			
Investeringar i materiella anläggningstillgångar		-233 332	-725 229
<i>Investments in tangible fixed assets</i>			
Kassaflöde från investeringsverksamheten		<u>-233 332</u>	<u>-1 977 004</u>
<i>Cash flow from investing activities</i>			
Finansieringsverksamhet / Financial activities			
Lämnade koncernbidrag / Paid group contributions		-8 373 839	0
Mottagen utdelning / Received dividend		90 317 717	128 332 310
Utbetald utdelning / Paid dividend		-134 707 310	-129 195 544
Kassaflöde från finansieringsverksamheten		<u>-52 763 432</u>	<u>-863 234</u>
<i>Cash flow from financial activities</i>			
Årets kassaflöde		<u>-7 136 702</u>	<u>-2 896 375</u>
<i>Cash flow for the year</i>			
Likvida medel vid årets början		17 527 222	20 423 598
<i>Cash and cash equivalents at beginning of the year</i>			
Likvida medel vid årets slut		10 390 520	17 527 222
<i>Cash and cash equivalents at the end of the year</i>			

Noter / Notes

Not 1
Note 1

Redovisningsprinciper / Accounting principles

Årsredovisningen upprättas enligt årsredovisningslagen och Bokföringsnämndens allmänna råd BFNAR 2012:1 Årsredovisning och koncernredovisning (K3).
The Annual Report has been prepared in accordance with the Swedish Annual Accounts BFNAR 2012:1 (K3).

Kassaflödesanalys / Cash Flow Statement

Kassaflödesanalysen upprättas enligt indirekt metod. Det redovisade kassaflödet omfattar endast transaktioner som medför in- eller utbetalningar.
The cash flow statement has been prepared using the indirect method. The reported cash flow includes only those transactions that have resulted in receipts or payments.

Materiella tillgångar / Tangible assets

I resultaträkningen belastas rörelseresultatet med avskrivningar enligt plan, vilka beräknas på ursprungliga anskaffningsvärden och baseras på tillgångarnas bedömda ekonomiska livslängd, varvid följande procentsatser används. Ingen komponentuppdelning har utförts då inga väsentliga komponenter har identifierats.
The operating income in the Income Statement includes depreciation according to plan, calculated on the original acquisition cost and based on the estimated useful period of the asset. The following periods of depreciation are applied. No component separation is performed as no essential components have been identified.

	%
Datautrustning / Computer equipment	33
Övriga inventarier / Other equipment	20

Finansiella instrument / Financial instruments

Finansiella instrument redovisas i enlighet med reglerna i K3 kapitel 11, vilket innebär att värdering sker utifrån anskaffningsvärde. Finansiella instrument som redovisas i balansräkningen inkluderar värdepapper, kundfordringar och övriga fordringar, kortfristiga placeringar, leverantörsskulder, låneskulder och derivatinstrument.
Financial instruments are measured at acquisition cost, in accordance with the regulations in K3, Chapter 11. Financial instruments recognized in the balance sheet includes securities, accounts receivable and other receivables, short-term investments, accounts payable, loans and derivatives.

Fordringar / Receivables

Fordringarna upptas till det belopp, som efter individuell bedömning beräknas bli betalda.
Receivables are reported in the amounts which, on the basis of individual assessment are expected to be received.

Utländsk valuta / Foreign currencies

Fordringar och skulder i utländsk valuta värderas till balansdagens kurs.
Receivables and liabilities in foreign currency are reported at the closing rate of exchange.

Intäkter / Income

Tjänsteuppdrag redovisas i enlighet med kundavtal. Försäljningen redovisas netto efter moms.
Service assignments are reported according to client agreements. Sales are reported as net amounts after deduction for VAT.

2023062809013

Inkomstskatt / Income tax

Redovisade inkomstskatter innefattar skatt som skall betalas eller erhållas avseende aktuellt år, inklusive justeringar avseende tidigare års aktuella skatt.

Reported income tax includes tax which is to be paid or received regarding the current year, including adjustments regarding previous year's current tax.

Skatteskulder/-fordringar värderas till vad som enligt företagets bedömning skall erläggas till eller erhållas från Skatteverket. Bedömningen görs enligt de skatteregler och skattesatser som är beslutade eller som är aviserade och med stor säkerhet kommer att fastställas.

Income tax liabilities and recoverables are valued in the amount the company deems is to be paid to or received from Swedish Tax Agency. The assessment is made according to the tax rules and tax rates which are decided upon or that have been proposed and are likely to be established.

För poster som redovisas i resultaträkningen, har skatteeffekten beräknats och redovisats.

For items in the income statement, related tax effects has been calculated and presented.

Uppskjuten skatt/Deferred tax

Beräknas enligt balansräkningsmetoden på alla temporära skillnader som uppkommer mellan redovisade och skattemässiga värden på tillgångar och skulder. Redovisningsprincipen av uppskjuten skatt omfattar inte obeskattade reserver.

Deferred tax is calculated according to the balance sheet liability method for all temporary differences that arise between the valuation of tax assets and deferred tax liabilities with financial accounting or tax methods. Accounting principles for deferred tax does not include untaxed reserves.

Nyckeltalsdefinitioner / Key definitions

Soliditet / Equity ratio:

Eget kapital och obeskattade reserver (med avdrag för uppskjuten skatt) i förhållande till balansomslutningen.

Equity and untaxed reserves (less deferred tax) in relation to total assets.


Not 2 Note 2	Nettoomsättning	2022-01-01	2021-01-01
	<i>Net sales</i>	<i>- 2022-12-31</i>	<i>- 2021-12-31</i>
	IT-tjänster / IT Services	39 380 046	39 835 862
	Managementtjänster / Management services	60 243 544	75 686 849
	Övrig försäljning / Other sales	3 775 572	1 224 564
	Total nettoomsättning / Total net sales	103 399 162	116 747 275
Not 3 Note 3	Inköp och försäljning mellan koncernföretag / Transactions with group companies		
	<i>Av årets inköp avser 29,4% egna dotterföretag och av årets försäljning avser 62,9% egna dotterföretag.</i>		
	<i>Inga köp eller försäljningar med moderbolag.</i>		
	<i>Purchases from subsidiaries are 29,4% of the total and sales to subsidiaries are 62,9% of the total.</i>		
	<i>No purchases from or sales to parent company.</i>		
Not 4 Note 4	Ersättning till revisorer	2022-01-01	2021-01-01
	<i>Remuneration to auditors</i>	<i>- 2022-12-31</i>	<i>- 2021-12-31</i>
	Revision / Audit	129 670	176 700
	Skatterådgivning / Tax consulting	2 026 903	2 106 291
		3 040 479	2 282 991

Not 5 Note 5	Personal Personnel	2022-01-01 - 2022-12-31	2021-01-01 - 2021-12-31
	Medelantalet anställda med fördelning kvinnor och män har uppgått till <i>Average number of employees</i>		
	Kvinnor / <i>Women</i>	2	1
	Män / <i>Men</i>	14	10
	Totalt för bolaget / <i>Total for the company</i>	16	11
	Löner och ersättningar har uppgått till: <i>Salaries and other remuneration amount to:</i>		
	Övriga anställda <i>Other employees</i>	25 672 793	40 543 710
	Totala löner och ersättningar <i>Total salaries and remuneration</i>	25 672 793	40 543 710
	Sociala avgifter enligt lag och avtal <i>Statutory and contractual social security contributions</i>	8 210 346	12 846 851
	Pensionskostnader (varav för styrelse och verkställande direktören 0 kr) <i>Pension expenses (of which SEK 0 for the Board and Managing Director)</i>	3 218 777	2 818 192
	Totala löner, ersättningar, sociala avgifter och pensionskostnader <i>Total salaries, remuneration, social security contributions and pension expenses</i>	37 101 916	56 208 753
Not 6 Note 6	Resultat från finansiella investeringar <i>Result from financial investments</i>	2022-01-01 - 2022-12-31	2021-01-01 - 2021-12-31
	Ränteintäkter / <i>Interest income</i>	254 824	14 145
	Valutakursvinster / <i>Currency gains</i>	2 906 776	962 724
		3 161 601	976 869
	Räntekostnader / <i>Interest expenses</i>	-7 541	-7 500
	Valutakursförluster / <i>Currency losses</i>	-759 961	-376 780
		-767 502	-384 280


Not 7 Note 7	Skatter / Taxes	2022-01-01 - 2022-12-31	2021-01-01 - 2021-12-31
	Skatt på årets resultat / Tax on this year's profit/loss		
	Aktuell skatt för året / Current tax for the year	-2 965 359	-3 106 223
		<u>-2 965 359</u>	<u>-3 106 223</u>
	Årets uppskjutna skatteintäkt This year's deferred tax income		
	Skilnad mellan redovisad skattekostnad och skattekostnad baserad på gällande skattesats Difference between reported tax expense and tax expense based on applicable tax rates		
	Redovisat resultat före skatt This year's profit before tax	104 367 992	143 036 916
	Skatt enligt gällande skattesats Tax according to applicable tax rates	-21 499 806	-29 465 605
	Skatteeffekt ej avdragsgilla kostnader Tax effect non deductible expenses	-71 212	-77 074
	Skatteeffekt ej skattepliktig intäkter Tax effect non taxable income	210	0
	Skatteeffekt av övriga poster Tax effect on other items	18 605 450	26 436 456
	Aktuell skatt för året Current tax for the year	<u>-2 965 359</u>	<u>-3 106 223</u>
	Skattesats/Taxrate		
	Den gällande skattesatsen är skattesatsen för inkomstskatt i koncernen. Skattesatsen är 20,6% (20,6%) Current tax rate is the tax rate for income tax in the group. The tax rate is 20.6% (20.6%)		
Not 8 Note 8	Maskiner och inventarier Machinery and equipment	2022-12-31	2021-12-31
	Ingående anskaffningsvärde Opening acquisition cost	8 394 792	9 108 688
	Årets investeringar This years investments	233 332	725 229
	Försäljningar och utrangeringar Sales and disposal	0	-1 439 125
	Utgående anskaffningsvärde Ending acquisition cost	8 628 124	8 394 792
	Ingående avskrivningar enligt plan Opening depreciation according to plan	-7 048 088	-7 864 856
	Avyttringar och utrangeringar Sales and disposal	0	1 439 125
	Årets avskrivningar enligt plan Depreciation for the year according to plan	-565 998	-622 357
	Utgående avskrivningar Ending depreciation according to plan	-7 614 086	-7 048 088
	Bokfört värde enligt plan Book value according to plan	1 014 040	1 346 705
	Summa anläggningstillgångar Total fixed assets	1 014 040	1 346 705

Not 9 Note 9	Spec av företagets innehav av andelar i koncernföretag <i>Spec of the company's shares in group companies</i>	Antal Andelar <i>Number of shares</i>	Andelar i % <i>Shares in %</i>
	Nordic Capital Operations Advisory AB	50 000	100
	Nordic Capital Services AB	50 000	100
	Nordic Capital Investment Advisory AB	50 000	100
	Nordic Capital Investment Advisory AS	30 000	100
	Nordic Capital Investment Advisory A/S	500 000	100
	Nordic Capital Investment Advisory OY	1 000	100
	Nordic Capital Investment Advisory GmbH	25 000	100
	Nordic Capital Advisory Ltd	1	100
	Nordic CI Advisory YH	10 000	100
	Nordic Capital Investment Advisory LLC		100
Not 10 Note 10	Övriga fordringar <i>Other receivables</i>	2022-12-31	2021-12-31
	Skattekonto <i>Clearing account for taxes</i>	1 579 155	348 380
	Momsavräkning <i>VAT recoverable</i>	774 715	225 520
	Övriga kortfristiga fordringar <i>Other current receivables</i>	387 952	219 556
		<u>2 741 822</u>	<u>793 456</u>
Not 11 Note 11	Förutbetalda kostnader och upplupna intäkter <i>Prepaid expenses and accrued income</i>	2022-12-31	2021-12-31
	Förutbetalda försäkringsutgifter <i>Prepaid insurance expenses</i>	137 699	179 145
	Övriga interimfordringar <i>Other interim receivables</i>	7 156 595	5 432 364
		<u>7 294 294</u>	<u>5 611 509</u>
Not 12 Note 12	Övriga skulder / <i>Other liabilities</i>	2022-12-31	2021-12-31
	Personalens källskatt / <i>Employee withholding taxes</i>	812 586	758 076
	Kortfristiga skulder till anställda / <i>Current liabilities to employees</i>	516	11 101
	Övriga skulder / <i>Other liabilities</i>	788 317	529 818
		<u>1 601 419</u>	<u>1 298 996</u>
Not 13 Note 13	Upplupna kostnader och förutbetalda intäkter <i>Accrued expenses and deferred income</i>	2022-12-31	2021-12-31
	Upplupna löner/bonus <i>Accrued salaries/bonus</i>	4 723 433	3 797 979
	Upplupna semesterlöner <i>Accrued holiday pay</i>	1 353 683	1 275 863
	Upplupna sociala avgifter <i>Accrued social security contributions</i>	1 909 430	1 594 202
	Övriga interimsskulder <i>Other interim liabilities</i>	1 083 973	1 082 894
		<u>9 070 519</u>	<u>7 750 938</u>
Not 14 Note 14	Ställda säkerheter / <i>Pledged assets</i>	2022-12-31	2021-12-31
	Företagsinteckning / <i>Floating charge</i>	4 700 000	4 700 000
		<u>4 700 000</u>	<u>4 700 000</u>

Stockholm 2023-06-18




Kristoffer Melinder
Styrelseordförande
Chairman of the Board



Klas Tikkanen
Styrelseledamot
Board member

Vår revisionsberättelse har avgivits 2023-06-14
Our audit report was presented on

PricewaterhouseCoopers AB




Martin By
Huvudansvarig revisor / *Principal Auditor*
Auktoriserad revisor / *Authorised Public Accountant*



Erik Draskovic Ydremark
Auktoriserad revisor / *Authorised Public Accountant*

202306290920



Revisionsberättelse

Till bolagsstämman i Nordic Capital AB, org.nr 556961-5304

Rapport om årsredovisningen

Uttalanden

Vi har utfört en revision av årsredovisningen för Nordic Capital AB för år 2022.

Enligt vår uppfattning har årsredovisningen upprättats i enlighet med årsredovisningslagen och ger en i alla väsentliga avseenden rättvisande bild av Nordic Capital ABs finansiella ställning per den 31 december 2022 och av dess finansiella resultat och kassaflöde för året enligt årsredovisningslagen. Förvaltningsberättelsen är förenlig med årsredovisningens övriga delar.

Vi tillstyrker därför att bolagsstämman fastställer resultaträkningen och balansräkningen för Nordic Capital AB.

Grund för uttalanden

Vi har utfört revisionen enligt International Standards on Auditing (ISA) och god revisionssed i Sverige. Vårt ansvar enligt dessa standarder beskrivs närmare i avsnittet Revisorns ansvar. Vi är oberoende i förhållande till Nordic Capital AB enligt god revisorssed i Sverige och har i övrigt fullgjort vårt yrkesetiska ansvar enligt dessa krav.

Vi anser att de revisionsbevis vi har inhämtat är tillräckliga och ändamålsenliga som grund för våra uttalanden.

Styrelsens ansvar

Det är styrelsen som har ansvaret för att årsredovisningen upprättas och att den ger en rättvisande bild enligt årsredovisningslagen. Styrelsen ansvarar även för den interna kontroll som de bedömer är nödvändig för att upprätta en årsredovisning som inte innehåller några väsentliga felaktigheter, vare sig dessa beror på oegentligheter eller misstag.


Vid upprättandet av årsredovisningen ansvarar styrelsen för bedömningen av bolagets förmåga att fortsätta verksamheten. De upplyser, när så är tillämpligt, om förhållanden som kan påverka förmågan att fortsätta verksamheten och att använda antagandet om fortsatt drift. Antagandet om fortsatt drift tillämpas dock inte om styrelsen avser att likvidera bolaget, upphöra med verksamheten eller inte har något realistiskt alternativ till att göra något av detta.

Revisorns ansvar

Våra mål är att uppnå en rimlig grad av säkerhet om huruvida årsredovisningen som helhet inte innehåller några väsentliga felaktigheter, vare sig dessa beror på oegentligheter eller misstag, och att lämna en revisionsberättelse som innehåller våra uttalanden. Rimlig säkerhet är en hög grad av säkerhet, men är ingen garanti för att en revision som utförs enligt ISA och god revisionssed i Sverige alltid kommer att upptäcka en väsentlig felaktighet om en sådan finns. Felaktigheter kan uppstå på grund av oegentligheter eller misstag och anses vara väsentliga om de enskilt eller tillsammans rimligen kan förväntas påverka de ekonomiska beslut som användare fattar med grund i årsredovisningen.

Som del av en revision enligt ISA använder vi professionellt omdöme och har en professionellt skeptisk inställning under hela revisionen. Dessutom:

- identifierar och bedömer vi riskerna för väsentliga felaktigheter i årsredovisningen, vare sig dessa beror på oegentligheter eller misstag, utformar och utför granskningsåtgärder bland annat utifrån dessa risker och inhämtar revisionsbevis som är tillräckliga och ändamålsenliga för att utgöra en grund för våra uttalanden. Risken för att inte upptäcka en väsentlig felaktighet till följd av oegentligheter är högre än för en väsentlig



felaktighet som beror på misstag, eftersom oegentligheter kan innefatta agerande i maskopi, förfalskning, avsiktliga utelämnanden, felaktig information eller åsidosättande av intern kontroll.

- skaffar vi oss en förståelse av den del av bolagets interna kontroll som har betydelse för vår revision för att utforma granskningsåtgärder som är lämpliga med hänsyn till omständigheterna, men inte för att uttala oss om effektiviteten i den interna kontrollen.
- utvärderar vi lämpligheten i de redovisningsprinciper som används och rimligheten i styrelsens uppskattningar i redovisningen och tillhörande upplysningar.
- drar vi en slutsats om lämpligheten i att styrelsen använder antagandet om fortsatt drift vid upprättandet av årsredovisningen. Vi drar också en slutsats, med grund i de inhämtade revisionsbevisen, om huruvida det finns någon väsentlig osäkerhetsfaktor som avser sådana händelser eller förhållanden som kan leda till betydande tvivel om bolagets förmåga att fortsätta verksamheten. Om vi drar slutsatsen att det finns en väsentlig osäkerhetsfaktor, måste vi i revisionsberättelsen fästa uppmärksamheten på upplysningarna i årsredovisningen om den väsentliga osäkerhetsfaktorn eller, om sådana upplysningar är otillräckliga, modifiera uttalandet om årsredovisningen. Våra slutsatser baseras på de revisionsbevis som inhämtas fram till datumet för revisionsberättelsen. Dock kan framtida händelser eller förhållanden göra att ett bolag inte längre kan fortsätta verksamheten.
- utvärderar vi den övergripande presentationen, strukturen och innehållet i årsredovisningen, däribland upplysningarna, och om årsredovisningen återger de underliggande transaktionerna och händelserna på ett sätt som ger en rättvisande bild.

Vi måste informera styrelsen om bland annat revisionens planerade omfattning och inriktning samt tidpunkten för den. Vi måste också informera om betydelsefulla iakttagelser under revisionen, däribland de eventuella betydande brister i den interna kontrollen som vi identifierat.

Rapport om andra krav enligt lagar och andra författningar

Uttalanden

Utöver vår revision av årsredovisningen har vi även utfört en revision av styrelsens förvaltning för Nordic Capital AB för år 2022 samt av förslaget till dispositioner beträffande bolagets vinst eller förlust.

Vi tillstyrker att bolagsstämman disponerar vinsten enligt förslaget i förvaltningsberättelsen och beviljar styrelsens ledamöter ansvarsfrihet för räkenskapsåret.

Grund för uttalanden


Vi har utfört revisionen enligt god revisionssed i Sverige. Vårt ansvar enligt denna beskrivs närmare i avsnittet Revisorns ansvar. Vi är oberoende i förhållande till Nordic Capital AB enligt god revisorssed i Sverige och har i övrigt fullgjort vårt yrkesetiska ansvar enligt dessa krav.

Vi anser att de revisionsbevis vi har inhämtat är tillräckliga och ändamålsenliga som grund för våra uttalanden.

Styrelsens ansvar

Det är styrelsen som har ansvaret för förslaget till dispositioner beträffande bolagets vinst eller förlust. Vid förslag till utdelning innefattar detta bland annat en bedömning av om utdelningen är försvarlig med hänsyn till de krav som bolagets verksamhetsart, omfattning och risker ställer på storleken av bolagets egna kapital, konsolideringsbehov, likviditet och ställning i övrigt.

Styrelsen ansvarar för bolagets organisation och förvaltningen av bolagets angelägenheter. Detta innefattar bland annat att fortlöpande bedöma bolagets ekonomiska situation, och att tillse att bolagets organisation är utformad så att bokföringen, medelsförvaltningen och bolagets ekonomiska angelägenheter i övrigt kontrolleras på ett betryggande sätt.



Revisorns ansvar

Vårt mål beträffande revisionen av förvaltningen, och därmed vårt uttalande om ansvarsfrihet, är att inhämta revisionsbevis för att med en rimlig grad av säkerhet kunna bedöma om någon styrelseledamot i något väsentligt avseende:

- företagit någon åtgärd eller gjort sig skyldig till någon försummelse som kan föranleda ersättningsskyldighet mot bolaget
- på något annat sätt handlat i strid med aktiebolagslagen, årsredovisningslagen eller bolagsordningen.


Vårt mål beträffande revisionen av förslaget till dispositioner av bolagets vinst eller förlust, och därmed vårt uttalande om detta, är att med rimlig grad av säkerhet bedöma om förslaget är förenligt med aktiebolagslagen.

Rimlig säkerhet är en hög grad av säkerhet, men ingen garanti för att en revision som utförs enligt god revisionsssed i Sverige alltid kommer att upptäcka åtgärder eller försummelser som kan föranleda ersättningsskyldighet mot bolaget, eller att ett förslag till dispositioner av bolagets vinst eller förlust inte är förenligt med aktiebolagslagen.

Som en del av en revision enligt god revisionsssed i Sverige använder vi professionellt omdöme och har en professionellt skeptisk inställning under hela revisionen. Granskningen av förvaltningen och förslaget till dispositioner av bolagets vinst eller förlust grundar sig främst på revisionen av räkenskaperna. Vilka tillkommande granskningsåtgärder som utförs baseras på vår professionella bedömning med utgångspunkt i risk och väsentlighet. Det innebär att vi fokuserar granskningen på sådana åtgärder, områden och förhållanden som är väsentliga för verksamheten och där avsteg och överträdelser skulle ha särskild betydelse för bolagets situation. Vi går igenom och prövar fattade beslut, beslutsunderlag, vidtagna åtgärder och andra förhållanden som är relevanta för vårt uttalande om ansvarsfrihet. Som underlag för vårt uttalande om styrelsens förslag till dispositioner beträffande bolagets vinst eller förlust har vi granskat styrelsens motiverade yttrande samt ett urval av underlagen för detta för att kunna bedöma om förslaget är förenligt med aktiebolagslagen.

Stockholm den 14 juni 2023

PricewaterhouseCoopers AB


Martin By
Auktoriserad revisor
Huvudansvarig revisor


Erik Draskovic Ydreemark
Auktoriserad revisor