


Borås 2023-12-22


**Årsredovisning**  
för  
**Alicias Sushi AB**  
559274-1432  
Räkenskapsåret  
2022

**Fastställelseintyg**

Undertecknad styrelseledamot i Alicias Sushi AB intygar, dels att denna kopia av årsredovisningen stämmer överens med originalet, dels att resultaträkningen och balansräkningen i årsredovisningen har fastställts på årsstämman 2023-06-30. Årsstämman beslutade att godkänna styrelsens förslag till resultatdisposition.

Borås den 30 juni 2023

  
Erik Nguyen

Borås 23-12-22  
  
Erik Nguyen

Styrelsen för Alicias Sushi AB avger följande årsredovisning för räkenskapsåret 2022.

Årsredovisningen är upprättad i svenska kronor, SEK. Om inte annat särskilt anges, redovisas alla belopp i hela kronor (kr). Uppgifter inom parentes avser föregående år.

## Förvaltningsberättelse

### Verksamheten

#### *Allmänt om verksamheten*

Bolaget driver restaurangverksamhet med inriktning inom det japanska köket.

### Koncernförhållanden

Bolaget är moderbolag till det helägda dotterbolaget Paulas Street Kitchen AB (559354-9214).

Med hänvisning till reglerna i Årsredovisningslagen 7 kap 3 § upprättas ingen koncernredovisning.

Företaget har sitt säte i Borås.

<b>Flerårsöversikt (Tkr)</b>	<b>2022</b>	<b>2020/21</b> (16 mån)
Nettoomsättning	4 539	4 837
Resultat efter finansiella poster	984	2 133
Soliditet (%)	73,0	76,2

### Förändringar i eget kapital

	Aktie- kapital	Balanserat resultat	Årets resultat	Totalt
Belopp vid årets ingång	50 000		1 221 302	1 271 302
Disposition enligt beslut av årsstämman:				
Utdelning		-170 000		-170 000
Balanseras i ny räkning		1 221 302	-1 221 302	0
Årets resultat			543 454	543 454
<b>Belopp vid årets utgång</b>	<b>50 000</b>	<b>1 051 302</b>	<b>543 454</b>	<b>1 644 756</b>

### Resultatdisposition

Styrelsen föreslår att till förfogande stående vinstmedel (kronor):

balanserad vinst	1 051 302
årets vinst	543 454
	<b>1 594 756</b>
disponeras så att	
till aktieägare utdelas (380 kronor per aktie)	190 000
i ny räkning överföres	1 404 756
	<b>1 594 756</b>

Företagets resultat och ställning i övrigt framgår av efterföljande resultat- och balansräkning med noter.

<b>Resultaträkning</b>	<b>Not</b>	<b>2022-01-01 -2022-12-31</b>	<b>2020-09-30 -2021-12-31 (16 mån)</b>
<b>Rörelseintäkter, lagerförändringar m. m.</b>			
Nettoomsättning		4 538 989	4 837 434
Övriga rörelseintäkter		504 648	234 479
<b>Summa rörelseintäkter, lagerförändringar m.m.</b>		<b>5 043 637</b>	<b>5 071 913</b>
<b>Rörelsekostnader</b>			
Handelsvaror		-1 704 882	-1 622 258
Övriga externa kostnader		-587 633	-392 398
Personalkostnader	2	-1 631 732	-836 274
Av- och nedskrivningar av materiella och immateriella anläggningstillgångar		-135 379	-87 792
<b>Summa rörelsekostnader</b>		<b>-4 059 626</b>	<b>-2 938 722</b>
<b>Rörelseresultat</b>		<b>984 011</b>	<b>2 133 191</b>
<b>Finansiella poster</b>			
Övriga ränteintäkter och liknande resultatposter		120	0
Räntekostnader och liknande resultatposter		-592	-476
<b>Summa finansiella poster</b>		<b>-472</b>	<b>-476</b>
<b>Resultat efter finansiella poster</b>		<b>983 539</b>	<b>2 132 715</b>
<b>Bokslutsdispositioner</b>			
Förändring av periodiseringsfonder		-230 000	-500 000
Förändring av överavskrivningar		-64 367	-77 432
<b>Summa bokslutsdispositioner</b>		<b>-294 367</b>	<b>-577 432</b>
<b>Resultat före skatt</b>		<b>689 172</b>	<b>1 555 283</b>
<b>Skatter</b>			
Skatt på årets resultat		-145 718	-333 981
<b>Årets resultat</b>		<b>543 454</b>	<b>1 221 302</b>

<b>Balansräkning</b>	<b>Not</b>	<b>2022-12-31</b>	<b>2021-12-31</b>
<b>TILLGÅNGAR</b>			
<b>Anläggningstillgångar</b>			
<i>Materiella anläggningstillgångar</i>			
Inventarier, verktyg och installationer	3	370 183	351 166
Förbättringsutgifter på annans fastighet	4	237 689	0
<b>Summa materiella anläggningstillgångar</b>		<b>607 872</b>	<b>351 166</b>
<i>Finansiella anläggningstillgångar</i>			
Andelar i koncernföretag	5	25 000	0
<b>Summa finansiella anläggningstillgångar</b>		<b>25 000</b>	<b>0</b>
<b>Summa anläggningstillgångar</b>		<b>632 872</b>	<b>351 166</b>
<b>Omsättningstillgångar</b>			
<i>Varulager m. m.</i>			
Råvaror och förnödenheter		41 591	62 407
<b>Summa varulager</b>		<b>41 591</b>	<b>62 407</b>
<i>Kortfristiga fordringar</i>			
Kundfordringar		84 342	142 305
Fordringar hos koncernföretag	6	207 022	0
Övriga fordringar		385 256	271 167
Förutbetalda kostnader och upplupna intäkter		55 741	0
<b>Summa kortfristiga fordringar</b>		<b>732 361</b>	<b>413 472</b>
<i>Kassa och bank</i>			
Kassa och bank		1 792 928	1 444 279
<b>Summa kassa och bank</b>		<b>1 792 928</b>	<b>1 444 279</b>
<b>Summa omsättningstillgångar</b>		<b>2 566 880</b>	<b>1 920 158</b>
<b>SUMMA TILLGÅNGAR</b>		<b>3 199 752</b>	<b>2 271 324</b>

## Balansräkning

Not

2022-12-31

2021-12-31

### EGET KAPITAL OCH SKULDER

#### Eget kapital

##### *Bundet eget kapital*

Aktiekapital

50 000

50 000

**Summa bundet eget kapital**

**50 000**

**50 000**

##### *Fritt eget kapital*

Balanserat resultat

1 051 302

0

Årets resultat

543 454

1 221 302

**Summa fritt eget kapital**

**1 594 756**

**1 221 302**

**Summa eget kapital**

**1 644 756**

**1 271 302**

#### Obeskattade reserver

Periodiseringsfonder

730 000

500 000

Ackumulerade överavskrivningar

141 799

77 432

**Summa obeskattade reserver**

**871 799**

**577 432**

#### Kortfristiga skulder

Leverantörsskulder

25 481

25 620

Skatteskulder

490 022

333 981

Övriga skulder

167 694

62 989

**Summa kortfristiga skulder**

**683 197**

**422 590**

**SUMMA EGET KAPITAL OCH SKULDER**

**3 199 752**

**2 271 324**

## Noter

### Not 1 Redovisningsprinciper

#### Allmänna upplysningar

Årsredovisningen är upprättad i enlighet med årsredovisningslagen och Bokföringsnämndens allmänna råd (BFNAR 2016:10) om årsredovisning i mindre företag.

#### Avskrivning

Tillämpade avskrivningstider:

Inventarier, verktyg och installationer	5 år
Förbättringsutgifter på annans fastighet	5 år

#### Nyckeltalsdefinitioner

Nettoomsättning

Rörelsens huvudintäkter, fakturerade kostnader, sidointäkter samt intäktskorrigeringar.

Resultat efter finansiella poster

Resultat efter finansiella intäkter och kostnader men före bokslutsdispositioner och skatter.

Soliditet (%)

Justerat eget kapital (eget kapital och obeskattade reserver med avdrag för uppskjuten skatt) i procent av balansomslutning.

### Not 2 Medelantalet anställda

	2022	2020-09-30 -2021-12-31
Medelantalet anställda	4	2

### Not 3 Inventarier, verktyg och installationer

	2022-12-31	2021-12-31
Ingående anskaffningsvärden	438 958	0
Inköp	119 091	438 958
<b>Utgående ackumulerade anskaffningsvärden</b>	<b>558 049</b>	<b>438 958</b>
Ingående avskrivningar	-87 792	0
Årets avskrivningar	-100 074	-87 792
<b>Utgående ackumulerade avskrivningar</b>	<b>-187 866</b>	<b>-87 792</b>
<b>Utgående redovisat värde</b>	<b>370 183</b>	<b>351 166</b>

**Not 4 Förbättringsutgifter på annans fastighet**

	<b>2022-12-31</b>	<b>2021-12-31</b>
Inköp	272 994	0
<b>Utgående ackumulerade anskaffningsvärden</b>	<b>272 994</b>	<b>0</b>
Årets avskrivningar	-35 305	0
<b>Utgående ackumulerade avskrivningar</b>	<b>-35 305</b>	<b>0</b>
<b>Utgående redovisat värde</b>	<b>237 689</b>	<b>0</b>


**Not 5 Andelar i koncernföretag**

	<b>2022-12-31</b>	<b>2021-12-31</b>
Inköp	25 000	0
<b>Utgående ackumulerade anskaffningsvärden</b>	<b>25 000</b>	<b>0</b>
<b>Utgående redovisat värde</b>	<b>25 000</b>	<b>0</b>

**Not 6 Fordringar hos koncernföretag**

	<b>2022-12-31</b>	<b>2021-12-31</b>
Tillkommande fordringar	207 022	0
<b>Utgående ackumulerade anskaffningsvärden</b>	<b>207 022</b>	<b>0</b>
<b>Utgående redovisat värde</b>	<b>207 022</b>	<b>0</b>

Borås 2023-06-30



Erik Nguyen