

ank=20250708;2025071017880

Styrelsen och verkställande direktören för

Arvid Nordquist H.A.B.

Org nr 556007-7868

får härmed avge

Årsredovisning och koncernredovisning

för räkenskapsåret 1 januari - 31 december 2024

<u>Innehåll:</u>	<u>sida</u>
Förvaltningsberättelse	2
Resultaträkning - koncernen	5
Balansräkning - koncernen	6
Kassaflödesanalys - koncernen	8
Resultaträkning - moderföretaget	9
Balansräkning - moderföretaget	10
Kassaflödesanalys - moderföretaget	12
Noter med redovisningsprinciper och bokslutskommentarer	13
Underskrifter	34
Revisionsberättelse	35

Undertecknad styrelseledamot i Parfit Förvaltningsaktiebolag intygar att resultaträkningen och balansräkningen i årsredovisningen för moderbolaget samt koncernresultaträkningen och koncernbalansräkningen har fastställts på årsstämma den 21 mars 2025. Årsstämman beslutade att godkänna styrelsens förslag till hur vinsten ska fördelas.

Jag intygar också att innehållet i årsredovisningen och revisionsberättelsen stämmer överens med originalen.

Solna 2025-07-01

Ort och datum

Underskrift

Anders Nordquist
Namnförtydligande

Styrelsen och verkställande direktören för

Arvid Nordquist H.A.B.

Org nr 556007-7868

får härmed avge

Årsredovisning och koncernredovisning

för räkenskapsåret 1 januari - 31 december 2024

<u>Innehåll:</u>	<u>sida</u>
Förvaltningsberättelse	2
Resultaträkning - koncernen	5
Balansräkning - koncernen	6
Kassaflödesanalys - koncernen	8
Resultaträkning - moderföretaget	9
Balansräkning - moderföretaget	10
Kassaflödesanalys - moderföretaget	12
Noter med redovisningsprinciper och bokslutskommentarer	13
Underskrifter	34
Revisionsberättelse	35

Arvid Nordquist H.A.B.

Org nr 556007-7868

Förvaltningsberättelse

Årsredovisningen och koncernredovisningen har upprättats i tusentals kronor (Tkr). Uppgifter inom parentes avser föregående år.

Allmänt om verksamheten

Arvid Nordquist H.A.B verksamhet innefattar produktion och marknadsföring av kaffe samt marknadsföring och distribution av internationella märkesvaror inom livsmedel, non food och dryck. Verksamheten vänder sig till dagligvaruhandeln, hotell, restauranger, grossister och vendingföretag i Sverige, Norge, Danmark och Finland.

Arvid Nordquist H.A.B, med säte i Solna, är ett helägt dotterbolag till Parfait Förvaltningsaktiebolag, org. nr 556730-4380, som i sin tur är ett privat företag.

Utveckling av företagets verksamhet, resultat och ställning

Koncernen*

<i>Ekonomisk översikt</i>	2024	2023	2022	2021
Nettoomsättning	5 111	4 500	3 910	3 350
Res. efter finansiella poster	187	125	114	134
Balansomslutning	2 029	1 633	1 612	1 480
Soliditet %	29%	29%	25%	36%
Antalet anställda	331	324	306	291

Moderbolaget*

<i>Ekonomisk översikt</i>	2024	2023	2022	2021
Nettoomsättning	4 476	3 967	3 459	2 937
Res. efter finansiella poster	169	94	81	147
Balansomslutning	1 838	1 459	1 476	1 385
Soliditet %	30%	30%	26%	39%
Antalet anställda	268	260	248	235

*Beloppen anges i Mkr. Definitioner av nyckeltal, se tilläggsupplysningarna

Väsentliga händelser under räkenskapsåret

Inga händelser har inträffat under året som bedömts påverka vare sig moderbolagets eller koncernens verksamhet väsentligt.

Koncernens investeringar i anläggningstillgångar har under 2024 uppgått till 163 545 (59 389) Tkr, varav 856 (463) Tkr avser immateriella anläggningstillgångar och 0 (0) Tkr avser finansiella anläggningstillgångar.

Moderbolagets investeringar i anläggningstillgångar har under 2024 uppgått till 162 751 (58 522) Tkr, varav 856 (463) Tkr avser immateriella anläggningstillgångar och 0 (0) Tkr avser finansiella anläggningstillgångar.

Väsentliga risker och osäkerhetsfaktorer samt förväntad framtida utveckling

Koncernen och moderbolagets risker och osäkerhetsfaktorer är framförallt hänförliga till utvecklingen på valutamarknaden samt utvecklingen av världsmarknadspriset för råkaffe. I syfte att skydda koncernen och moderbolaget mot förändringar i valutakurser används valutaterminskontrakt. Kontrakten fastställer den kurs till vilken skulder i utländsk valuta kommer att regleras.

Under 2025 förväntas marknaderna där koncernen är verksam att utveckla sig i nivå med 2024.

Arvid Nordquist H.A.B.

Org nr 556007-7868

Användning av finansiella instrument

I koncernen och moderbolaget tillämpas säkringsredovisning. Målet för säkringen i utländsk valuta är att minska den finansiella exponeringen som uppstår av affärsverksamheten i företagets skuldhantering. Koncernens princippolicy för säkring är att valutasäkra större delen av utestående framtida prognosticerade inköp i utländsk valuta med hjälp av valutaterminer.

Icke-finansiella upplysningar

Bolaget är miljöcertifierade enligt ISO 14001 och produktionen är certifierad enligt ISO 22000 för livsmedelssäkerhet. Sedan augusti 2014 är 100 procent av koncernens producerade kaffe hållbarhetscertifierat. För de koldioxidutsläpp som fortfarande återstår klimatkompenserar Arvid Nordquist genom trädplantering i kaffeodlande länder.

Hållbarhetsredovisning

I enlighet med Årsredovisningslagens 6 kapitel 10 paragraf upprättas hållbarhetsredovisningen av koncernens moderbolag Parfait Förvaltningsaktiebolag, org nr 556730-4380, med säte i Solna.

Tillstånds- eller anmälningspliktig verksamhet enligt miljöbalken

Moderbolaget innehar tillstånd att bedriva produktion i form av kafferosteri. En ökning av produktionen är dock villkorad med begränsningar av utsläpp till luft och vatten.

Förändring eget kapital

<u>Koncern</u>	Aktiekapital	Annat eget kapital inkl årets resultat	Summa
Ingående balans 2023-12-31	20 000	450 124	470 124
Årets resultat		134 514	134 514
Omräkningsdifferenser		19	19
Utdelning		-22 150	-22 150
Utgående balans 2024-12-31	20 000	562 507	582 507

<u>Moderföretag</u>	Aktiekapital	Reservfond	Balanserat resultat inkl årets resultat	Summa
Ingående balans 2023-12-31	20 000	4 000	305 546	329 546
Årets resultat			109 452	109 452
Utdelning			-22 150	-22 150
Utgående balans 2024-12-31	20 000	4 000	392 848	416 848

I eget kapital ingår ett villkorat aktieägartillskott om 205 500 tkr.

Arvid Nordquist H.A.B.

Org nr 556007-7868

Förslag till disposition av företagets vinst

Styrelsen föreslår att fritt eget kapital, kronor 392 849 075 disponeras enligt följande:

Utdelning (1 100 kronor * 20 000 aktier)	22 000 000
Balanseras i ny räkning	<u>370 849 075</u>
Summa	<u>392 849 075</u>

Styrelsens yttrande över det lämnade koncernbidraget och den föreslagna vinstutdelningen

Den föreslagna utdelningen reducerar bolagets soliditet till 28 procent efter lämnat koncernbidrag om SEK 15 237 281. Soliditeten är, mot bakgrund av att bolagets och koncernens verksamhet fortsatt bedrivs med lönsamhet, betryggande. Likviditeten i bolaget bedöms kunna upprätthållas på en likaledes betryggande nivå.

Styrelsens uppfattning är att koncernbidraget och den föreslagna utdelningen inte hindrar bolaget från att fullgöra sina förpliktelser och nödvändiga investeringar. Koncernbidraget och den föreslagna utdelningen kan därmed försvaras med hänsyn till vad som anförs i ABL 17 kap 3 § 2-3 st.

Vad beträffar koncernens och moderföretagets resultat och ställning i övrigt, hänvisas till efterföljande resultat- och balansräkningar samt kassaflödesanalyser med tillhörande noter.

Resultaträkning - koncernen

<i>Belopp i tkr</i>	<i>Not</i>	<i>2024</i>	<i>2023</i>
Nettoomsättning		5 110 648	4 499 656
Kostnad för sålda varor		-4 025 011	-3 588 791
Bruttoresultat		1 085 637	910 865
Försäljningskostnader		-976 940	-903 533
Administrationskostnader		-190 397	-128 051
Övriga rörelseintäkter		279 800	258 676
Rörelseresultat	3-5	198 100	137 957
Resultat från finansiella poster			
Resultat från andelar i intresseföretag	7	222	231
Ränteintäkter och liknande resultatposter	8	244	126
Räntekostnader och liknande resultatposter	9	-11 425	-12 925
Resultat efter finansiella poster		187 141	125 389
Bokslutsdispositioner			
Koncernbidrag, lämnade		-15 237	-12 432
Resultat före skatt		171 904	112 957
Skatt på årets resultat	11	-37 390	-24 197
Årets resultat		134 514	88 760

Balansräkning - koncernen

<i>Belopp i tkr</i>	<i>Not</i>	<i>2024-12-31</i>	<i>2023-12-31</i>
TILLGÅNGAR			
Anläggningstillgångar			
Immateriella anläggningstillgångar			
Balanserade utgifter för utvecklingsarbeten och liknande	12	1 284	889
Varumärken samt liknande rättigheter	13	0	0
		<u>1 284</u>	<u>889</u>
Materiella anläggningstillgångar			
Nedlagda utgifter på annans fastighet	14	264	409
Maskiner och andra tekniska anläggningar	15	58 203	65 073
Inventarier, verktyg och installationer	16	252	256
Pågående nyanläggningar och förskott avseende materiella anläggningstillgångar	17	312 603	154 157
		<u>371 322</u>	<u>219 895</u>
Finansiella anläggningstillgångar			
Andelar i intresseföretag och gemensamt styrda företag	19	0	0
Andra långfristiga värdepappersinnehav	20	0	0
Andra långfristiga fordringar	22	375	363
		<u>375</u>	<u>363</u>
Summa anläggningstillgångar		372 981	221 147
Omsättningstillgångar			
Varulager m m			
Råvaror och förnödenheter		332 750	224 866
Färdiga varor och handelsvaror		560 179	429 117
		<u>892 929</u>	<u>653 983</u>
Kortfristiga fordringar			
Kundfordringar		581 585	559 511
Fordringar hos koncernföretag		91 997	75 335
Övriga fordringar		73 685	69 198
Förutbetalda kostnader och upplupna intäkter	23	15 583	19 925
		<u>762 850</u>	<u>723 969</u>
Kassa och bank			
Kassa och bank	30	35	33 544
		<u>35</u>	<u>33 544</u>
Summa omsättningstillgångar		1 655 814	1 411 496
SUMMA TILLGÅNGAR		2 028 795	1 632 643

Balansräkning - koncernen

<i>Belopp i tkr</i>	<i>Not</i>	<i>2024-12-31</i>	<i>2023-12-31</i>
EGET KAPITAL OCH SKULDER			
<i>Eget kapital</i>			
Aktiekapital		20 000	20 000
Annat eget kapital inkl årets resultat		562 507	450 124
<i>Summa eget kapital</i>		582 507	470 124
<i>Avsättningar</i>			
Avsättningar för pensioner och liknande förpliktelser	26	121 112	110 978
Uppskjuten skatteskuld		33 316	28 146
		154 428	139 124
<i>Långfristiga skulder</i>			
Övriga skulder	27	30 084	7 620
		30 084	7 620
<i>Kortfristiga skulder</i>			
Skulder till kreditinstitut		212 806	176 653
Leverantörsskulder		660 830	539 750
Aktuell skatteskuld		10 360	8 037
Övriga skulder		106 947	92 572
Upplupna kostnader och förutbetalda intäkter	28	270 833	198 763
		1 261 776	1 015 775
SUMMA EGET KAPITAL OCH SKULDER		2 028 795	1 632 643

Kassaflödesanalys - koncernen

<i>Belopp i tkr</i>	<i>Not</i>	<i>2024</i>	<i>2023</i>
Den löpande verksamheten			
Resultat efter finansiella poster	29	187 141	125 389
Justering för poster som inte ingår i kassaflödet	31	22 079	28 127
		209 220	153 516
Betald inkomstskatt		-29 897	-28 458
Kassaflöde från den löpande verksamheten före förändringar av rörelsekapital		179 323	125 058
<i>Kassaflöde från förändringar i rörelsekapital</i>			
Ökning(-)/Minskning(+) av varulager		-238 946	136 408
Ökning(-)/Minskning(+) av rörelsefordringar		-21 584	-102 950
Ökning(+)/Minskning(-) av rörelseskulder		207 309	45 374
Kassaflöde från den löpande verksamheten		126 102	203 890
Investeringsverksamheten			
Förvärv av materiella anläggningstillgångar	14-17	-163 545	-58 926
Förvärv av immateriella anläggningstillgångar	12-13	-856	-463
Erhållen utdelning		222	231
Avyttring av finansiella tillgångar		0	19
Kassaflöde från investeringsverksamheten		-164 179	-59 139
Finansieringsverksamheten			
Förändring av koncernmellanhavanden		-31 899	-37 542
Upptagna långfristiga skulder		26 000	0
Ökning(+)/Minskning(-) skulder till kreditinstitut		36 153	-100 265
Amortering av långfristiga skulder		-3 536	-3 462
Utbetald utdelning		-22 150	-15 000
Kassaflöde från finansieringsverksamheten		4 568	-156 269
Årets kassaflöde		-33 509	-11 518
Likvida medel vid årets början		33 544	45 062
Kursdifferens i likvida medel		0	0
Likvida medel vid årets slut	30	35	33 544

Resultaträkning - moderföretaget

<i>Belopp i tkr</i>	<i>Not</i>	<i>2024</i>	<i>2023</i>
Nettoomsättning		4 476 116	3 967 360
Kostnad för sålda varor		-3 799 029	-3 411 944
Bruttoresultat		<u>677 087</u>	<u>555 416</u>
Försäljningskostnader		-718 012	-647 644
Administrationskostnader		-79 023	-64 452
Övriga rörelseintäkter		<u>256 989</u>	<u>236 143</u>
Rörelseresultat	3-5	137 041	79 463
Resultat från finansiella poster			
Resultat från andelar i koncernföretag	6	43 781	27 219
Resultat från andelar i intresseföretag	7	222	231
Ränteintäkter och liknande resultatposter	8	332	933
Räntekostnader och liknande resultatposter	9	<u>-12 327</u>	<u>-14 339</u>
Resultat efter finansiella poster		169 049	93 507
Bokslutsdispositioner			
Koncernbidrag, erhållna		72	0
Koncernbidrag, lämnade		-15 237	-12 451
Bokslutsdispositioner, övriga	10	<u>-25 584</u>	<u>-7 453</u>
Resultat före skatt		128 299	73 603
Skatt på årets resultat	11	<u>-18 847</u>	<u>-10 661</u>
Årets resultat		<u>109 452</u>	<u>62 942</u>

Arvid Nordquist H.A.B.

Org nr 556007-7868

Balansräkning - moderföretaget

Belopp i tkr	Not	2024-12-31	2023-12-31
TILLGÅNGAR			
Anläggningstillgångar			
Immateriella anläggningstillgångar			
Balanserade utgifter för utvecklingsarbeten och liknande	12	1 284	889
Varumärken samt liknande rättigheter	13	0	0
		<u>1 284</u>	<u>889</u>
Materiella anläggningstillgångar			
Maskiner och andra tekniska anläggningar	15	53 209	56 953
Inventarier, verktyg och installationer	16	252	256
Pågående nyanläggningar och förskott avseende materiella anläggningstillgångar	17	312 603	154 157
		<u>366 064</u>	<u>211 366</u>
Finansiella anläggningstillgångar			
Andelar i koncernföretag	18	12 724	12 724
Andelar i intresseföretag och gemensamt styrda företag	19	0	0
		<u>12 724</u>	<u>12 724</u>
Summa anläggningstillgångar		380 072	224 979
Omsättningstillgångar			
Varulager m m			
Råvaror och förnödenheter		332 750	224 866
Färdiga varor och handelsvaror		505 671	383 620
		<u>838 421</u>	<u>608 486</u>
Kortfristiga fordringar			
Kundfordringar		412 930	398 181
Fordringar hos koncernföretag		130 217	114 238
Övriga fordringar		64 505	62 286
Förutbetalda kostnader och upplupna intäkter	23	11 698	17 200
		<u>619 350</u>	<u>591 905</u>
Kassa och bank			
Kassa och bank	30	35	33 544
		<u>35</u>	<u>33 544</u>
Summa omsättningstillgångar		1 457 806	1 233 935
SUMMA TILLGÅNGAR		1 837 878	1 458 914

Balansräkning - moderföretaget

<i>Belopp i tkr</i>	<i>Not</i>	<i>2024-12-31</i>	<i>2023-12-31</i>
EGET KAPITAL OCH SKULDER			
<i>Eget kapital</i>			
<i>Bundet eget kapital</i>			
Aktiekapital	24	20 000	20 000
Reservfond		4 000	4 000
		<u>24 000</u>	<u>24 000</u>
<i>Fritt eget kapital</i>			
Balanserat resultat		283 397	242 604
Årets resultat		109 452	62 942
		<u>392 849</u>	<u>305 546</u>
		416 849	329 546
<i>Obeskattade reserver</i>			
Akkumulerade överavskrivningar		36 842	33 158
Periodiseringsfonder	25	123 700	101 800
		<u>160 542</u>	<u>134 958</u>
<i>Avsättningar</i>			
Avsättningar för pensioner och liknande förpliktelser	26	121 112	110 978
		<u>121 112</u>	<u>110 978</u>
<i>Långfristiga skulder</i>			
Övriga skulder	27	26 000	0
		<u>26 000</u>	<u>0</u>
<i>Kortfristiga skulder</i>			
Skulder till kreditinstitut		212 806	176 653
Leverantörsskulder		617 344	496 775
Skulder till koncernföretag		4 092	6 514
Aktuell skatteskuld		5 424	923
Övriga skulder		66 651	56 589
Upplupna kostnader och förutbetalda intäkter	28	207 058	145 978
		<u>1 113 375</u>	<u>883 432</u>
SUMMA EGET KAPITAL OCH SKULDER		1 837 878	1 458 914

Kassaflödesanalys - moderföretaget

<i>Belopp i tkr</i>		2024	2023
Den löpande verksamheten			
Resultat efter finansiella poster	29	169 049	93 507
Justering för poster som inte ingår i kassaflödet	31	-25 764	-2 759
		143 285	90 748
Betald inkomstskatt		-14 346	-19 114
Kassaflöde från den löpande verksamheten före förändringar av rörelsekapital		128 939	71 634
<i>Kassaflöde från förändringar i rörelsekapital</i>			
Ökning(-)/Minskning(+) av varulager		-229 935	128 317
Ökning(-)/Minskning(+) av rörelsefordringar		-10 902	-70 342
Ökning(+)/Minskning(-) av rörelseskulder		191 555	21 241
Kassaflöde från den löpande verksamheten		79 657	150 850
Investeringsverksamheten			
Förvärv av materiella anläggningstillgångar	14-17	-162 751	-58 059
Förvärv av immateriella anläggningstillgångar	12-13	-856	-463
Erhållen utdelning		44 003	27 450
Kassaflöde från investeringsverksamheten		-119 604	-31 072
Finansieringsverksamheten			
Förändring av koncernmellanhavanden		-33 565	-16 031
Ökning(+)/Minskning(-) skulder till kreditinstitut		36 153	-100 265
Upptagna lån		26 000	0
Utbetald utdelning		-22 150	-15 000
Kassaflöde från finansieringsverksamheten		6 438	-131 296
Årets kassaflöde		-33 509	-11 518
Likvida medel vid årets början		33 544	45 062
Likvida medel vid årets slut	30	35	33 544

Arvid Nordquist H.A.B.

Org nr 556007-7868

Noter

Belopp i tkr om inget annat anges

Not 1 Redovisningsprinciper

Årsredovisningen har upprättats i enlighet med årsredovisningslagen och Bokföringsnämndens allmänna råd BFNAR 2012:1 Årsredovisning och koncernredovisning (K3).

Moderföretaget tillämpar samma redovisningsprinciper som koncernen utom i de fall som anges nedan under avsnittet "Redovisningsprinciper i moderföretaget".

Tillgångar, avsättningar och skulder har värderats till anskaffningsvärden om inget annat anges nedan.

Immateriella tillgångar

Immateriella anläggningstillgångar redovisas till anskaffningsvärde minskat med ackumulerade avskrivningar och nedskrivningar. I anskaffningsvärdet ingår förutom inköpspriset även utgifter som är direkt hänförliga till förvärvet. Anskaffningsvärdets eventuella rörliga delar har beräknats utifrån det mest sannolika utfallet.

Avskrivningar

Avskrivning sker linjärt över tillgångens beräknade nyttjandeperiod. Avskrivningen redovisas som kostnad i resultaträkningen.

	<i>Nyttjandeperiod</i>
Balanserade utgifter för utveckling och liknande arbeten	3 år
Varumärken samt liknande rättigheter	3-5 år

Materiella anläggningstillgångar

Materiella anläggningstillgångar redovisas till anskaffningsvärde minskat med ackumulerade avskrivningar och nedskrivningar. I anskaffningsvärdet ingår förutom inköpspriset även utgifter som är direkt hänförliga till förvärvet.

Tillkommande utgifter

Tillkommande utgifter som uppfyller tillgångskriteriet räknas in i tillgångens redovisade värde. Utgifter för löpande underhåll och reparationer redovisas som kostnader när de uppkommer.

Avskrivningar

Avskrivning sker linjärt över tillgångens beräknade nyttjandeperiod eftersom det återspeglar den förväntade förbrukningen av tillgångens framtida ekonomiska fördelar. Avskrivningen redovisas som kostnad i resultaträkningen.

Komponentavskrivning tillämpas inte då inga betydande komponenter med väsentligt olika livslängd har identifierats.

	<i>Nyttjandeperiod</i>
Nedlagda utgifter på annans fastighet	5-10 år
Maskiner och andra tekniska anläggningar	3-25 år
Inventarier, verktyg och installationer	3-5 år

Arvid Nordquist H.A.B.

Org nr 556007-7868

Leasing

Alla leasingavtal har klassificerats som finansiella eller operationella leasingavtal. Ett finansiellt leasingavtal är ett leasingavtal enligt vilka de risker och fördelar som är förknippade med att äga en tillgång i allt väsentligt överförs från leasegivaren till leasetagaren. Ett operationellt leasingavtal är ett leasingavtal som inte är ett finansiellt leasingavtal.

Finansiella leasingavtal

Rättigheter och skyldigheter enligt finansiella leasingavtal redovisas som tillgång och skuld i balansräkningen. Vid det första redovisningstillfället värderas tillgången och skulden till det lägsta av tillgångens verkliga värde och nuvärdet av minimileaseavgifterna. Utgifter som är direkt hänförliga till ingående och upplägg av leasingavtalet läggs till det belopp som redovisas som tillgång.

Efter det första redovisningstillfället fördelas leasingavgifterna på ränta och amortering av skulden.

Den leasade tillgången skrivs av över leasingperioden.

Operationella leasingavtal

Leasingavgifterna enligt operationella leasingavtal, inklusive förhöjd förstagångshyra men exklusive utgifter för tjänster som försäkring och underhåll, redovisas som kostnad linjärt över leasingperioden.

Utländsk valuta

För poster som ingår i en säkringsrelation - se under rubriken "Säkringsredovisning".

Poster i utländsk valuta

Monetära poster i utländsk valuta räknas om till balansdagens kurs. Icke-monetära poster räknas inte om utan redovisas till kursen vid anskaffningstillfället.

Valutakursdifferenser som uppkommer vid reglering eller omräkning av monetära poster redovisas i resultaträkningen det räkenskapsår de uppkommer.

Omräkning av utlandsverksamheter

Tillgångar och skulder, inklusive goodwill och andra koncernmässiga över- och undervärden, räknas om till redovisningsvalutan till balansdagskurs. Intäkter och kostnader räknas om till genomsnittskurs. Valutakursdifferenser som uppkommer vid omräkningen redovisas direkt mot eget kapital.

Varulager

Varulagret är upptaget till det lägsta av anskaffningsvärdet och nettoförsäljningsvärdet. Därvid har inkuransrisk beaktats. Råvarulagret av kaffe har värderats till det lägsta av anskaffningsvärdet och återanskaffningsvärdet. Anskaffningsvärdet beräknas till genomsnittspriser (glidande medelvärde). I anskaffningsvärdet ingår förutom utgifter för inköp även utgifter för att bringa varorna till deras aktuella plats och skick.

I egentillverkade halv- och helfabrikat består anskaffningsvärdet av direkta tillverkningskostnader och de indirekta kostnader som utgör mer än en oväsentlig del av den sammanlagda utgiften för tillverkningen. Vid värdering har hänsyn tagits till normalt kapacitetsutnyttjande.

Arvid Nordquist H.A.B.

Org nr 556007-7868

Finansiella tillgångar och skulder

Finansiella tillgångar och skulder redovisas i enlighet med kapitel 11 (Finansiella instrument värderade utifrån anskaffningsvärdet) i BFAR 2012:1.

Redovisning i och borttagande från balansräkningen

En finansiell tillgång eller finansiell skuld tas upp i balansräkningen när företaget blir part i instrumentets avtalsmässiga villkor. En finansiell tillgång tas bort från balansräkningen när den avtalsenliga rätten till kassaflödet från tillgången har upphört eller reglerats. Detsamma gäller när de risker och fördelar som är förknippade med innehavet i allt väsentligt överförs till annan part och företaget inte längre har kontroll över den finansiella tillgången. En finansiell skuld tas bort från balansräkningen när den avtalade förpliktelsen fullgjorts eller upphört.

Värdering av finansiella tillgångar

Finansiella tillgångar värderas vid första redovisningstillfället till anskaffningsvärde, inklusive eventuella transaktionsutgifter som är direkt hänförliga till förvärvet av tillgången.

Finansiella omsättningstillgångar värderas efter första redovisningstillfället till det lägsta av anskaffningsvärdet och nettoförsäljningsvärdet på balansdagen.

Kundfordringar och övriga fordringar som utgör omsättningstillgångar värderas individuellt till det belopp som beräknas inflyta.

Låneskulder och leverantörsskulder

Låneskulder redovisas initialt till anskaffningsvärde efter avdrag för transaktionskostnader (upplupet anskaffningsvärde). Skiljer sig det redovisade beloppet från det belopp som ska återbetalas vid förfallotidpunkten periodiseras mellanskillnaden som räntekostnad över lånets löptid med hjälp av instrumentets effektivränta. Härigenom överensstämmer vid förfallotidpunkten det redovisade beloppet och det belopp som ska återbetalas.

Derivatinstrument som ingår i säkringsredovisningen

Arvid Nordquist utnyttjar derivatinstrument för att hantera valutarisken som uppstår vid inköp av råkaffe till tillverkningen av kaffe samt vid inköp av handelsvaror. För dessa transaktioner tillämpas normalt säkringsredovisning enligt kapitel 11. När transaktionen ingås, dokumenteras förhållandet mellan säkringsinstrumentet och den säkrade posten, liksom även koncernens mål för riskhanteringen och riskhanteringsstrategin avseende säkringen (se förvaltningsberättelsen). Arvid Nordquist dokumenterar också företagets bedömning, både när säkringen ingås och fortlöpande, av huruvida de derivatinstrument som används i säkringstransaktioner i hög utsträckning är effektiva när det gäller att motverka förändringar i kassaflöden som är hänförliga till de säkrade posterna.

Dokumenterade säkringar av finansiella fordringar och skulder i utländsk valuta (säkringsredovisning)

Arvid Nordquist valutasäkrar mycket sannolika prognosticerade inköp av råkaffe och handelsvaror som används i produktionen av kaffe samt för vidareförsäljning. Valutaterminskontrakten skyddar Arvid Nordquist mot förändringar i valutakurser genom att kontrakten fastställer den kurs till vilken skulden i utländsk valuta kommer att realiseras. Vid valutasäkring av dessa mycket sannolika inköp omvärderas inte säkringsinstrumenten vid förändrade valutakurser och terminen redovisas inte i balansräkningen. Hela effekten av förändringar i valutakurserna justerar anskaffningsvärdet på det lager som säkringen avsåg. Ränteelementet (terminspremie, skillnaden mellan terminskurs och avistakurs) i ett kontrakt redovisas som kostnad såld vara då effekten bedöms som immateriell. Skulder som ingår i valutasäkringen redovisas till terminskurs.

Vid valutasäkring av framtida prognosticerade flöden redovisas inte säkringsinstrumentet. Effekten av värdeförändringen i terminskontraktet redovisas vid transaktionstillfället.

Säkringsredovisningens upphörande

Säkringsredovisningen avbryts om:

- Säkringsinstrumentet förfaller, säljs, avvecklas, eller löses in, eller
- Säkringsrelationen inte längre uppfyller villkoren för säkringsredovisning

Eventuella resultat från säkringsrelation som avbryts i förtid redovisas omedelbart i resultaträkningen.

Arvid Nordquist H.A.B.

Org nr 556007-7868

Ersättningar till anställda

Ersättningar till anställda efter avslutad anställning

Klassificering

Planer för ersättningar efter avslutad anställning klassificeras som antingen avgiftsbestämda eller förmånsbestämda.

Vid avgiftsbestämda planer betalas fastställda avgifter till ett annat företag, normalt ett försäkringsföretag, och företaget har därmed inte längre någon förpliktelse till den anställde när avgiften är betald. Storleken på den anställdes ersättningar efter avslutad anställning är beroende av de avgifter som har betalats och den kapitalavkastning som avgifterna ger.

Vid förmånsbestämda planer har företaget en förpliktelse att lämna de överenskomna ersättningarna till nuvarande och tidigare anställda. Företaget bär i allt väsentligt dels risken att ersättningarna kommer att bli högre än förväntat (aktuariell risk), dels risken att avkastningen på tillgångarna avviker från förväntningarna (investeringsrisk). Investeringsrisk föreligger även om tillgångarna är överförda till ett annat företag.

Avgiftsbestämda planer

Avgifterna för avgiftsbestämda planer redovisas som kostnad. Obetalda avgifter redovisas som skuld.

Förmånsbestämda planer

Företag har valt att tillämpa de förenklingsregler som finns i kapitel 28 punkt 21 i BFNAR 2012:1.

I de fall förmånsbestämda pensionsplaner finansieras i egen regi redovisas pensionskulden till det belopp som erhålls från PRI Pensionsgaranti.

Skatt

Skatt på årets resultat i resultaträkningen består av aktuell skatt och uppskjuten skatt. Aktuell skatt är inkomstskatt för innevarande räkenskapsår som avser årets skattepliktiga resultat och den del av tidigare räkenskapsårs inkomstskatt som ännu inte har redovisats. Uppskjuten skatt är inkomstskatt för skattepliktigt resultat avseende framtida räkenskapsår till följd av tidigare transaktioner eller händelser.

Uppskjuten skatteskuld redovisas för alla skattepliktiga temporära skillnader, dock inte för temporära skillnader som härrör från första redovisningen av goodwill. Uppskjuten skattefordran redovisas för avdragsgilla temporära skillnader och för möjligheten att i framtiden använda skattemässiga underskottsavdrag. Värderingen baseras på hur det redovisade värdet för motsvarande tillgång eller skuld förväntas återvinnas respektive regleras. Beloppen baseras på de skattesatser och skatteregler som är beslutade före balansdagen och har inte nuvärdeberäknats.

Uppskjutna skattefordringar har värderats till högst det belopp som sannolikt kommer att återvinnas baserat på innevarande och framtida skattepliktiga resultat. Värderingen omprövas varje balansdag.

I koncernbalansräkningen delas obeskattade reserver upp på uppskjuten skatt och eget kapital.

Arvid Nordquist H.A.B.

Org nr 556007-7868

Avsättningar

En avsättning redovisas i balansräkningen när företaget har en legal eller informell förpliktelse till följd av en inträffad händelse och det är sannolikt att ett utflöde av resurser krävs för att reglera förpliktelsen och en tillförlitlig uppskattning av beloppet kan göras.

Vid första redovisningstillfället värderas avsättningar till den bästa uppskattningen av det belopp som kommer att krävas för att reglera förpliktelsen på balansdagen. Avsättningarna omprövas varje balansdag.

Eventualförpliktelser

En eventualförpliktelse redovisas inom linjen när det finns:

- En möjlig förpliktelse som härrör till följd av inträffade händelser och vars förekomst endast kommer att bekräftas av en eller flera osäkra framtida händelser, som inte helt ligger inom företagets kontroll, inträffar eller uteblir, eller
- En befintlig förpliktelse till följd av inträffade händelser, men som inte redovisas som skuld eller avsättning eftersom det inte är sannolikt att ett utflöde av resurser kommer att krävas för att reglera förpliktelsen eller förpliktelsens storlek inte kan beräknas med tillräcklig tillförlitlighet.

Intäkter

Det inflöde av ekonomiska fördelar som företaget erhållit eller kommer att erhålla för egen räkning redovisas som intäkt. Intäkter värderas till verkliga värdet av det som erhållits eller kommer att erhållas, med avdrag för rabatter.

Försäljning av varor

Vid försäljning av varor redovisas en intäkt när följande kriterier är uppfyllda:

- De ekonomiska fördelarna som är förknippade med transaktionen sannolikt kommer att tillfalla företaget,
- Inkomsten kan beräknas på ett tillförlitligt sätt,
- Företaget har överfört de väsenliga riskerna och fördelarna som är förknippade med varornas ägande till köparen,
- Företaget har inte längre ett sådant engagemang i den löpande förvaltningen som vanligtvis förknippas med ägande och utövar inte heller någon reell kontroll över de sålda varorna, samt
- De utgifter som har uppkommit eller förväntas uppkomma till följd av transaktionen kan beräknas på ett tillförlitligt sätt.

Övriga rörelseintäkter

Övriga rörelseintäkter avser vidarefakturerade kostnader till huvudmän.

Ränta och utdelning

Intäkt redovisas när de ekonomiska fördelarna som är förknippade med transaktionen sannolikt kommer att tillfalla företaget samt när inkomsten kan beräknas på ett tillförlitligt sätt.

Ränta redovisas som intäkt enligt effektivräntemetoden.

Utdelning redovisas när behörigt organ har fattat beslut om att utdelning ska lämnas.

Koncernredovisning

Dotterföretag

Dotterföretag är företag i vilka moderföretaget direkt eller indirekt innehar mer än 50 % av röstetallet eller på annat sätt har ett bestämmande inflytande. Bestämmande inflytande innebär en rätt att utforma ett företags finansiella och operativa strategier i syfte att erhålla ekonomiska fördelar. Redovisningen av rörelseförvärv bygger på enhetssynen. Det innebär att förvärvsanalysen upprättas per den tidpunkt då förvärvaren får bestämmande inflytande. Från och med denna tidpunkt ses förvärvaren och den förvärvade enheten som en redovisningsenhet. Tillämpningen av enhetssynen innebär vidare att alla tillgångar (inklusive goodwill) och skulder samt intäkter och kostnader medräknas i sin helhet även för delägda dotterföretag.

Arvid Nordquist H.A.B.

Org nr 556007-7868

Anskaffningsvärdet för dotterföretag beräknas till summan av verkligt värde vid förvärvstidpunkten för erlagda tillgångar med tillägg av uppkomna och övertagna skulder samt emitterade eget kapitalinstrument, utgifter som är direkt hänförliga till rörelseförvärvet samt eventuell tilläggsköpeskilling. I förvärvsanalysen fastställs det verkliga värdet, vid förvärvstidpunkten av förvärvade identifierbara tillgångar och övertagna skulder samt minoritetsintresse. Minoritetsintresse värderas till verkligt värde vid förvärvstidpunkten. Från och med förvärvstidpunkten inkluderas i koncernredovisningen det förvärvade företagets intäkter och kostnader, identifierbara tillgångar och skulder liksom eventuell uppkommen goodwill eller negativ goodwill.

Intresseföretag

Aktieinnehav i intresseföretag, i vilka koncernen har lägst 20% och högst 50% av rösterna eller på annat sätt har ett betydande inflytande över den driftsmässiga och finansiella styrningen, redovisas inte enligt kapitalandelsmetoden utan som en finansiell anläggningstillgång då det anses vara av ringa betydelse med hänsyn till kravet på rättvisande bild och inga andra skyldigheter föreligger.

Erhållna utdelningar från intresseföretag redovisas som intäkter i koncernredovisningen.

Eliminering av transaktioner mellan koncernföretag

Koncerninterna fordringar och skulder, intäkter och kostnader och orealiserade vinster eller förluster som uppkommer vid transaktioner mellan koncernföretag elimineras i sin helhet. Internvinster i varulagret elimineras dock inte då det anses vara av ringa betydelse med hänsyn till kravet på rättvisande bild.

Redovisningsprinciper i moderföretaget

Redovisningsprinciperna i moderföretaget överensstämmer med de ovan angivna redovisningsprinciperna i koncernredovisningen utom i nedanstående fall.

Leasing

Finansiella leasingavtal redovisas som operationella leasingavtal i moderföretaget.

Andelar i dotterföretag och intresseföretag

Andelar i dotterföretag och intresseföretag redovisas till anskaffningsvärde minskat med ackumulerade nedskrivningar. I anskaffningsvärdet ingår förutom inköpspriset även utgifter som är direkt hänförliga till förvärvet.

Skatt

I moderföretaget särredovisas inte uppskjuten skatt som är hänförlig till obeskattade reserver.

Koncernbidrag

Koncernbidrag som erhållits/lämnats redovisas som en bokslutsdisposition i resultaträkningen. Det erhållna/lämnade koncernbidraget har påverkat företagets aktuella skatt.

Kassaflödesanalys

Kassaflödesanalysen upprättas enligt indirekt metod. Det redovisade kassaflödet omtattar endast transaktioner som medfört in- eller utbetalningar. Som likvida medel klassificeras företaget, förutom kassamedel, disponibla tillgodohavanden hos banker och andra kreditinstitut samt kortfristiga likvida placeringar som är noterade på en marknadsplats och har en kortare löptid än tre månader från anskaffningstidpunkten. Spärrade medel klassificeras inte som likvida medel. Förändringar i spärrade medel redovisas i investeringsverksamheten.

Arvid Nordquist H.A.B.

Org nr 556007-7868

Not 2 Väsentliga uppskattningar och bedömningar

Årsredovisningen har upprättats i enlighet med K3 och kräver att företagsledningen gör bedömningar, uppskattningar och antaganden som påverkar tillämpningen av redovisningsprinciperna och de redovisade beloppen av tillgångar, skulder, intäkter och kostnader. Det verkliga utfallet kan avvika från dessa uppskattningar och bedömningar. Uppskattningar och bedömningar ses över regelbundet. Ändringar av uppskattningar redovisas i den period som uppskattningen gör om den endast påverkat denna period, eller i den period som ändringen görs och framtida perioder om ändringen påverkar både aktuell period och framtida perioder. Bedömningar av företagsledningen som har en betydande effekt på rapporterade belopp och som kan medföra väsentlig påverkan på framtida rapporter beskrivs nedan.

Varumärken samt liknande rättigheter

Bedömning

I samband med förvärv gör ledningen bedömningar av förvärvet. Vid allokering av köpeskilling ska köpeskillingen hänföras till identifierbara tillgångar och skulder värderade till verkligt värde. Eventuella översjutande delar redovisas som goodwill.

Osäkerhet

Prövning av nedskrivningsbehov görs så snart det uppstår indikationer om att tillgången har minskat i värde och minst årligen. Inget nedskrivningsbehov har bedömts föreligga för vare sig moderbolaget eller koncernen.

Kundfordringar

Bedömning

Moderbolaget och koncernen gör regelbundet analyser av risken i utestående fordringar och avsättningar görs för osäkra kundfordringar. Bedömningar av riskerna i kundfordringarna baseras på historiska erfarenheter.

Osäkerhet

Balansposten består av åtskilliga kunder där ingen enskild kund, för vare sig moderbolaget eller koncernen, utgör en väsentlig andel. En enskild felbedömning kan därmed inte ge en väsentlig effekt på värderingen av kundfordringarna.

Arvid Nordquist H.A.B.

Org nr 556007-7868

Not 3 Anställda, personalkostnader och arvoden till styrelse och revisorer

Medelantalet anställda	2024		2023	
		Varav män		Varav män
Moderföretaget				
Sverige	268	52%	260	51%
Totalt i moderföretaget	268	52%	260	51%
Dotterföretag				
Övriga nordiska länder	63	43%	64	39%
Totalt i dotterföretag	63	43%	64	39%
Koncernen totalt	331	50%	324	49%

Medelantalet anställda bygger på av bolaget betald närvarotimmar relaterade till normal arbetstid.

	2024		2023	
		Varav kvinnor		Varav kvinnor
Moderföretaget				
Styrelsen	6	17%	6	17%
Övriga ledande befattningshavare	9	11%	8	13%
Koncernen totalt				
Styrelsen	6	17%	6	17%
Övriga ledande befattningshavare	9	11%	8	13%

Löner och andra ersättningar samt sociala kostnader, inklusive pensionskostnader

	2024		2023	
	Löner och ersättningar	Sociala kostnader	Löner och ersättningar	Sociala kostnader
Moderföretaget (varav pensionskostnad)	211 829	110 116 (31 349)	161 251	93 733 (30 914)
Dotterföretag (varav pensionskostnad)	60 777	11 779 (7 003)	52 621	10 258 (6 434)
Koncernen totalt (varav pensionskostnad)	272 606	121 895 (38 352)	213 872	103 991 (37 348)

1) Av moderföretagets pensionskostnader avser 535 tkr (525 tkr) företagets ledning avseende 1 (1) person. Företagets utestående pensionsförpliktelser till dessa uppgår till 0 tkr (0 tkr).

2) Av koncernens pensionskostnader avser 535 tkr (525 tkr) företagets ledning avseende 1 (1) person. Koncernens utestående pensionsförpliktelser till dessa uppgår till 0 tkr (0 tkr).

Arvid Nordquist H.A.B.

Org nr 556007-7868

Löner och andra ersättningar fördelade mellan styrelseledamöter m.fl. och övriga anställda

	2024		2023	
	Styrelse och VD	Övriga anställda	Styrelse och VD	Övriga anställda
Moderföretaget (varav tantiem o.d.)	4 938 (-)	206 891	4 927 (-)	156 324
Dotterföretag (varav tantiem o.d.)	0 (-)	60 777	0 (-)	52 621
Koncernen totalt (varav tantiem o.d.)	4 938 (-)	267 668	4 927 (-)	208 945

Avgångsvederlag

Ledningsgruppen i moderbolaget och koncernen består av 9 (8) personer. Vid uppsägning från arbetsgivarens sida utgår en uppsägningstid mellan 6 och 12 månader.

Not 4 Arvode och kostnadsersättning till revisorer

	2024	2023
<i>Koncern</i>		
<i>PWC</i>		
Revisionsuppdrag	1 845	1 635
Revisionsverksamhet utöver revisionsuppdraget	0	0
Skatterådgivning	95	73
Andra uppdrag	0	0
	<u>1 940</u>	<u>1 708</u>
<i>Moderföretag</i>		
<i>PWC</i>		
Revisionsuppdrag	845	704
Revisionsverksamhet utöver revisionsuppdraget	0	0
Skatterådgivning	95	73
Andra uppdrag	0	0
	<u>940</u>	<u>777</u>

Med revisionsuppdrag avses granskning av årsredovisningen och bokföringen samt styrelsens och verkställande direktörens förvaltning, övriga arbetsuppgifter som det ankommer på företagets revisor att utföra samt rådgivning eller annat biträde som föränsleds av iakttagelser vid sådan granskning eller genomförandet av sådana övriga arbetsuppgifter.

Arvid Nordquist H.A.B.

Org nr 556007-7868

Not 5 Operationell leasing och avskrivningar**Leasingavtal där företaget är leasetagare***Koncern**Framtida minimileaseavgifter avseende icke uppsägningsbara operationella leasingavtal*

Inom ett år

Mellan ett och fem år

Senare än fem år

2024-12-312023-12-31

4 127

3 685

0

4 127

0

0

4 1277 81220242023

Räkenskapsårets kostnadsförda leasingavgifter

23 290

21 309

Avskrivningar av imateriella och materiella anläggningstillgångar uppgår till 12 559 tkr (15 885 tkr)

*Moderföretaget**Framtida minimileaseavgifter avseende icke uppsägningsbara operationella leasingavtal*

Inom ett år

Mellan ett och fem år

Senare än fem år

2024-12-312023-12-31

4 127

3 658

0

4 127

0

0

4 1277 78520242023

Räkenskapsårets kostnadsförda leasingavgifter

18 309

16 851

Avskrivningar av imateriella och materiella anläggningstillgångar uppgår till 8 514 tkr (12 239 tkr)

Not 6 Resultat från andelar i koncernföretag20242023*Moderföretaget*

Utdelning

43 781

27 219

43 78127 219**Not 7 Resultat från andelar i intresseföretag**20242023*Koncernen*

Utdelning

222

231

222231*Moderföretaget*

Utdelning

222

231

222231**Not 8 Ränteintäkter och liknande resultatposter**20242023*Koncernen*

Ränteintäkter, koncernföretag

0

0

Ränteintäkter, övriga

244

126

244126*Moderföretaget*

Ränteintäkter, koncernföretag

101

807

Ränteintäkter, övriga

231

126

332933

Arvid Nordquist H.A.B.

Org nr 556007-7868

Not 9 Räntekostnader och liknande resultatposter

	2024	2023
<i>Koncernen</i>		
Räntekostnader, koncernföretag	0	0
Räntekostnader, övriga	-7 848	-9 636
Räntekostnader, pensioner	-3 577	-3 289
	<u>-11 425</u>	<u>-12 925</u>
<i>Moderföretaget</i>		
Räntekostnader, koncernföretag	-1 050	-1 626
Räntekostnader, övriga	-7 700	-9 424
Räntekostnader, pensioner	-3 577	-3 289
	<u>-12 327</u>	<u>-14 339</u>

Not 10 Bokslutsdispositioner, övriga

	2024	2023
<i>Moderföretaget</i>		
Förändring av avskrivningar över plan.	-3 684	-3 353
Periodiseringsfond, årets avsättning	-30 000	-16 000
Periodiseringsfond, årets återföring	8 100	11 900
	<u>-25 584</u>	<u>-7 453</u>

Not 11 Skatt på årets resultat

	2024	2023
<i>Koncernen</i>		
Aktuell skattekostnad	-32 220	-22 809
Uppskjuten skatt	-5 170	-1 388
	<u>-37 390</u>	<u>-24 197</u>
<i>Moderföretaget</i>		
Aktuell skattekostnad	-18 847	-10 661
Uppskjuten skatt	0	0
	<u>-18 847</u>	<u>-10 661</u>

Avstämning av effektiv skatt

	2024		2023	
	Procent	Belopp	Procent	Belopp
<i>Koncernen</i>				
Resultat före skatt		171 904		112 957
Skatt enligt gällande skattesats för moderföretaget	20,6%	-35 412	20,6%	-23 269
Effekt av andra skattesatser för utländska dotterföretag	0,3%	-485	0,4%	-480
Ej avdragsgilla kostnader	0,7%	-1 138	0,9%	-1 002
Ej skattepliktiga intäkter	0,0%	82	-0,1%	73
Skatt hänförlig till tidigare år	0,2%	-282	0,0%	-22
Övrigt	0,1%	-155	-0,4%	503
Redovisad effektiv skatt	21,8%	-37 390	21,4%	-24 197
<i>Moderföretaget</i>				
Resultat före skatt		128 299		73 603
Skatt enligt gällande skattesats för moderföretaget	20,6%	-26 430	20,6%	-15 162
Ej avdragsgilla kostnader	0,7%	-869	0,9%	-642
Ej skattepliktiga intäkter	-7,1%	9 101	-7,7%	5 681
Övrigt	0,5%	-649	0,7%	-538
Redovisad effektiv skatt	14,7%	-18 847	14,5%	-10 661

Arvid Nordquist H.A.B.

Org nr 556007-7868

Not 12	Balanserade utgifter för utvecklingsarbeten och liknande	2024-12-31	2023-12-31
<i>Koncernen</i>			
<i>Ackumulerade anskaffningsvärden</i>			
Vid årets början		8 441	7 978
Nyanskaffningar		856	463
Omklassificeringar		464	0
		<u>9 761</u>	<u>8 441</u>
 <i>Ackumulerade avskrivningar</i>			
Vid årets början		-7 552	-6 371
Årets avskrivning		-925	-1 181
		<u>-8 477</u>	<u>-7 552</u>
Redovisat värde vid årets slut		<u>1 284</u>	<u>889</u>
<hr/>			
<i>Moderföretaget</i>			
<i>Ackumulerade anskaffningsvärden</i>			
Vid årets början		8 441	7 978
Nyanskaffningar		856	463
Omklassificeringar		464	0
		<u>9 761</u>	<u>8 441</u>
 <i>Ackumulerade avskrivningar</i>			
Vid årets början		-7 552	-6 371
Årets avskrivning		-925	-1 181
		<u>-8 477</u>	<u>-7 552</u>
Redovisat värde vid årets slut		<u>1 284</u>	<u>889</u>
<hr/>			
Not 13	Varumärken samt liknande rättigheter	2024-12-31	2023-12-31
<i>Koncernen</i>			
<i>Ackumulerade anskaffningsvärden</i>			
Vid årets början		17 514	18 164
Årets valutakursdifferenser		-143	-650
		<u>17 371</u>	<u>17 514</u>
 <i>Ackumulerade avskrivningar</i>			
Vid årets början		-17 514	-18 164
Årets valutakursdifferenser		143	650
		<u>-17 371</u>	<u>-17 514</u>
Redovisat värde vid årets slut		<u>0</u>	<u>0</u>

Arvid Nordquist H.A.B.

Org nr 556007-7868

<i>Moderföretaget</i>		
<i>Ackumulerade anskaffningsvärden</i>		
Vid årets början	8 436	8 436
	<u>8 436</u>	<u>8 436</u>
 <i>Ackumulerade avskrivningar</i>		
Vid årets början	-8 436	-8 436
	<u>-8 436</u>	<u>-8 436</u>
Redovisat värde vid årets slut	<u>0</u>	<u>0</u>

Not 14	Nedlagda utgifter på annans fastighet	2024-12-31	2023-12-31
<hr/>			
<i>Koncernen</i>			
<i>Ackumulerade anskaffningsvärden</i>			
Vid årets början		478	243
Nyanskaffningar		0	420
Utrangeringar		0	-182
Årets valutakursdifferenser		-7	-3
		<u>471</u>	<u>478</u>
 <i>Ackumulerade avskrivningar</i>			
Vid årets början		-69	-243
Utrangeringar		0	182
Årets avskrivning		-140	-12
Årets valutakursdifferenser		2	4
		<u>-207</u>	<u>-69</u>
Redovisat värde vid årets slut		<u>264</u>	<u>409</u>

Arvid Nordquist H.A.B.

Org nr 556007-7868

Not 15	Maskiner och andra tekniska anläggningar	
	<i>2024-12-31</i>	<i>2023-12-31</i>
<i>Koncernen</i>		
<i>Akkumulerade anskaffningsvärden</i>		
Vid årets början	205 126	202 815
Nyanskaffningar	4 635	2 331
Årets valutakursdifferenser	-18	-20
	<u>209 743</u>	<u>205 126</u>
<i>Akkumulerade avskrivningar</i>		
Vid årets början	-140 053	-125 393
Årets avskrivning	-11 489	-14 677
Årets valutakursdifferenser	2	17
	<u>-151 540</u>	<u>-140 053</u>
Redovisat värde vid årets slut	<u>58 203</u>	<u>65 073</u>
<i>Moderföretaget</i>		
<i>Akkumulerade anskaffningsvärden</i>		
Vid årets början	183 109	181 225
Nyanskaffningar	3 841	1 884
	<u>186 950</u>	<u>183 109</u>
<i>Akkumulerade avskrivningar</i>		
Vid årets början	-126 156	-115 113
Årets avskrivning	-7 585	-11 043
	<u>-133 741</u>	<u>-126 156</u>
Redovisat värde vid årets slut	<u>53 209</u>	<u>56 953</u>
Leasing		
<i>Koncernen</i>		
	<u>2024-12-31</u>	<u>2023-12-31</u>
Maskiner som innehas under finansiella leasingavtal ingår med ett redovisat värde om	4 084	7 620
<i>Moderföretaget</i>		
Maskiner som innehas under finansiella leasingavtal ingår med ett redovisat värde om	0	0

Under övriga kort- respektive långfristiga skulder i koncernen redovisas nuvärdet av framtida betalningar avseende skuldförda finansiella leasingförpliktelser.

Maskiner i produktion har finansierats genom leasing. Avskrivningstiden för de leasade maskinerna uppgår till 5-10 år, vilket även överensstämmer med leasingperioden. Vid leasingperiodens slut finns en möjlighet att förvärva tillgången eller förlänga leasingavtalet. De finansiella skulderna framgår av not 27.

Not 16	Inventarier, verktyg och installationer	2024-12-31	2023-12-31
<i>Koncernen</i>			
<i>Akkumulerade anskaffningsvärden</i>			
Vid årets början		562	565
Årets valutakursdifferenser		-1	-3
		<u>561</u>	<u>562</u>
 <i>Akkumulerade avskrivningar</i>			
Vid årets början		-306	-294
Årets avskrivning		-4	-15
Årets valutakursdifferenser		1	3
		<u>-309</u>	<u>-306</u>
Redovisat värde vid årets slut		<u>252</u>	<u>256</u>
<hr/>			
<i>Moderföretaget</i>			
<i>Akkumulerade anskaffningsvärden</i>			
Vid årets början		519	519
		<u>519</u>	<u>519</u>
 <i>Akkumulerade avskrivningar</i>			
Vid årets början		-263	-248
Årets avskrivning på anskaffningsvärden		-4	-15
		<u>-267</u>	<u>-263</u>
Redovisat värde vid årets slut		<u>252</u>	<u>256</u>
<hr/>			
Not 17	Pågående nyanläggningar och förskott avseende materiella anläggningstillgångar	2024-12-31	2023-12-31
<i>Koncernen</i>			
Vid årets början		154 157	97 982
Omklassificeringar		-464	0
Investeringar		158 910	56 175
Redovisat värde vid årets slut		<u>312 603</u>	<u>154 157</u>
 <i>Moderföretaget</i>			
Vid årets början		154 157	97 982
Omklassificeringar		-464	0
Investeringar		158 910	56 175
Redovisat värde vid årets slut		<u>312 603</u>	<u>154 157</u>

Arvid Nordquist H.A.B.

Org nr 556007-7868

Not 18 Andelar i koncernföretag

	2024-12-31	2023-12-31
<i>Moderföretaget</i>		
<i>Akkumulerade anskaffningsvärden</i>		
Vid årets början	12 724	12 724
	12 724	12 724
Redovisat värde vid årets slut	12 724	12 724

Spec av moderföretagets och koncernens innehav av andelar i koncernföretag

<i>Dotterföretag / Org nr / Säte</i>	<i>Antal andelar</i>	<i>Andel i % i)</i>	<i>Redovisat värde</i>	<i>Redovisat värde</i>
Arvid Nordquist ApS, 26 67 57 74, Köpenhamn	125	100	154	154
Arvid Nordquist Norge AS, 985 147 493, Oslo	100	100	149	149
Oy Arvid Nordquist Finland Ab, 09040935-5, Helsingfors	6 150	100	12 009	12 009
Johan Hagström & Co H.A.B, 556038-4405, Solna	4 000	100	412	412
			12 724	12 724

i) Ägarandelen av kapitalet avses, vilket även överensstämmer med andelen av rösterna för totalt antal aktier.

Not 19 Andelar i intresseföretag och gemensamt styrda företag

	2024-12-31	2023-12-31
<i>Koncernen</i>		
<i>Akkumulerade anskaffningsvärden</i>		
Vid årets början	0	0
	0	0
Redovisat värde vid årets slut	0	0
<i>Moderföretaget</i>		
<i>Akkumulerade anskaffningsvärden</i>		
Vid årets början	0	0
	0	0
Redovisat värde vid årets slut	0	0

Specifikation av moderföretagets och koncernens innehav av andelar i intresseföretag

<i>Intresseföretag / Org nr / Säte</i>	<i>Antal andelar</i>	<i>Andel i % i)</i>	<i>Redovisat värde</i>	<i>Redovisat värde</i>
MAIC Kaubanduse SA, 10344166, Tallin	138	48	0	0
			0	0

i) Ägarandelen av kapitalet avses, vilket även överensstämmer med andelen av rösterna för totalt antal aktier.

Koncernens andel av av intressebolaget MAIC är ej konsoliderad då den anses ha ringa betydelse med hänsyn till kravet på rättvisande bild och inga andra skyldigheter föreligger.

Arvid Nordquist H.A.B.

Org nr 556007-7868

Not 20	Andra långfristiga värdepappersinnehav	2024-12-31	2023-12-31
<i>Koncernen</i>			
<i>Akkumulerade anskaffningsvärden</i>			
	Vid årets början	0	73
	Avgående tillgångar	0	-73
	Årets valutakursdifferenser	0	0
		<u>0</u>	<u>0</u>
	Redovisat värde vid årets slut	<u>0</u>	<u>0</u>

Not 21 Finansiella instrument och riskhantering

Derivat och finansiell riskhantering

<i>Koncernen</i>	2024-12-31		2023-12-31	
	<i>Redovisat värde</i>	<i>Verkligt värde</i>	<i>Redovisat värde</i>	<i>Verkligt värde</i>
<i>Skulder</i>				
<i>Derivat för vilka säkringsredovisning tillämpas</i>				
Valutaterminer	0	13 347	0	-35 859
	<u>0</u>	<u>13 347</u>	<u>0</u>	<u>-35 859</u>
 <i>Moderföretaget</i>				
<i>Skulder</i>				
<i>Derivat för vilka säkringsredovisning tillämpas</i>				
Valutaterminer	0	9 597	0	-39 424
	<u>0</u>	<u>9 597</u>	<u>0</u>	<u>-39 424</u>

För valutakontrakt bestäms det verkliga värdet med utgångspunkt från noterade kurser minskat med anskaffningsvärdet.

Not 22	Andra långfristiga fordringar	2024-12-31	2023-12-31
<i>Koncernen</i>			
<i>Akkumulerade anskaffningsvärden</i>			
	Vid årets början	363	365
	Årets valutakursdifferenser	12	-2
		<u>375</u>	<u>363</u>
	Redovisat värde vid årets slut	<u>375</u>	<u>363</u>

Arvid Nordquist H.A.B.

Org nr 556007-7868

Not 23	Förutbetalda kostnader och upplupna intäkter	2024-12-31	2023-12-31
<i>Koncern</i>			
	Förutbetalda hyror	4 137	4 873
	Förutbetalda reklam- och marknadskostnader	1 965	5 253
	Förutbetalda försäkringskostnader	2 150	1 118
	Förutbetalda bankkostnader	1 087	1 239
	Övriga poster	6 244	7 442
		<u>15 583</u>	<u>19 925</u>
<i>Moderföretag</i>			
	Förutbetalda hyror	2 466	3 546
	Förutbetalda reklam- och marknadskostnader	657	4 783
	Förutbetalda försäkringskostnader	1 898	1 118
	Förutbetalda bankkostnader	1 087	1 239
	Övriga poster	5 590	6 514
		<u>11 698</u>	<u>17 200</u>

Not 24	Aktiekapital	2024-12-31	2023-12-31
<i>Moderföretaget</i>			
	Antal aktier (st)	20 000	20 000
	Kvotvärde per aktie (kr)	1 000	1 000

Not 25	Periodiseringsfonder	2024-12-31	2023-12-31
<i>Moderföretaget</i>			
	Avsatt räkenskapsår 2018	0	8 100
	Avsatt räkenskapsår 2019	11 700	11 700
	Avsatt räkenskapsår 2020	18 000	18 000
	Avsatt räkenskapsår 2021	26 000	26 000
	Avsatt räkenskapsår 2022	22 000	22 000
	Avsatt räkenskapsår 2023	16 000	16 000
	Avsatt räkenskapsår 2024	30 000	0
		<u>123 700</u>	<u>101 800</u>

Not 26	Avsättningar för pensioner	2024-12-31	2023-12-31
<i>Koncernen</i>			
	Avsättningar enligt tryggandelagen		
	PRI Pensionsgaranti	121 112	110 978
		<u>121 112</u>	<u>110 978</u>
<i>Moderföretag</i>			
	Avsättningar enligt tryggandelagen		
	PRI Pensionsgaranti	121 112	110 978
		<u>121 112</u>	<u>110 978</u>

Arvid Nordquist H.A.B.

Org nr 556007-7868

Not 27	Långfristiga skulder	2024-12-31	2023-12-31
<i>Koncernen</i>			
	Skulder som förfaller inom ett år från balansdagen:		
	Övriga skulder till kreditinstitut	4 084	3 536
	Skulder som förfaller senare än ett år från balansdagen:		
	Övriga skulder till kreditinstitut	0	4 084
	Skulder som förfaller senare än fem år från balansdagen:		
	Övriga skulder till kreditinstitut	26 000	0
		<u>30 084</u>	<u>7 620</u>
<i>Moderföretag</i>			
	Skulder som förfaller inom ett år från balansdagen:		
	Övriga skulder till kreditinstitut	0	0
	Skulder som förfaller senare än ett år från balansdagen:		
	Övriga skulder till kreditinstitut	0	0
	Skulder som förfaller senare än fem år från balansdagen:		
	Övriga skulder till kreditinstitut	26 000	0
		<u>26 000</u>	<u>0</u>

Not 28	Upplupna kostnader och förutbetalda intäkter	2024-12-31	2023-12-31
<i>Koncern</i>			
	Upplupna personalkostnader	93 485	44 722
	Upplupna efterfakturerade rabatter	129 218	118 117
	Övriga poster	48 130	35 924
		<u>270 833</u>	<u>198 763</u>
<i>Moderföretag</i>			
	Upplupna personalkostnader	80 752	38 070
	Upplupna efterfakturerade rabatter	91 376	82 614
	Övriga poster	34 930	25 294
		<u>207 058</u>	<u>145 978</u>

Not 29	Betalda räntor och erhållen utdelning	2024	2023
<i>Koncernen</i>			
	Erhållen utdelning	222	231
	Erhållen ränta	224	126
	Erlagd ränta	-11 425	-12 925
<i>Moderföretaget</i>			
	Erhållen utdelning	44 003	27 450
	Erhållen ränta	332	933
	Erlagd ränta	-12 237	-14 339

Arvid Nordquist H.A.B.

Org nr 556007-7868

Not 30	Likvida medel	2024-12-31	2023-12-31
<i>Koncernen</i>			
<i>Följande delkomponenter ingår i likvida medel:</i>			
	Kassamedel	13	25
	Banktillgodohavanden	22	33 519
		<u>35</u>	<u>33 544</u>

Checkräkningskrediten är i balansräkningen och kassaflödesanalysen rubricerad som en kortfristig finansiell skuld och ingår inte i likvida medel. Beviljad checkräkningskredit uppgår till 450 Mkr (450 Mkr).

<i>Moderföretaget</i>			
<i>Följande delkomponenter ingår i likvida medel:</i>			
	Kassamedel	13	25
	Banktillgodohavanden	22	33 519
		<u>35</u>	<u>33 544</u>

Checkräkningskrediten är i balansräkningen och kassaflödesanalysen rubricerad som en kortfristig finansiell skuld och ingår inte i likvida medel. Beviljad checkräkningskredit uppgår till 450 Mkr (450 Mkr).

Not 31	Justeringar för poster som inte ingår i kassaflödet	2024	2023
<i>Koncernen</i>			
	Avskrivningar	12 558	15 885
	Orealiserade kursdifferenser	-391	487
	Rearesultat försäljning av anläggningstillgångar	0	57
	Erhållen utdelning från intresseföretag	-222	-231
	Avsättningar/fordringar avseende pensioner	10 134	11 929
		<u>22 079</u>	<u>28 127</u>
<i>Moderföretaget</i>			
	Avskrivningar	8 514	12 239
	Orealiserade kursdifferenser	-409	523
	Erhållen utdelning från dotterbolag	-43 781	-27 219
	Erhållen utdelning från intresseföretag	-222	-231
	Avsättningar/fordringar avseende pensioner	10 134	11 929
		<u>-25 764</u>	<u>-2 759</u>

Not 32	Ställda säkerheter	2024-12-31	2023-12-31
<i>Koncernen</i>			
<i>För egna skulder och avsättningar</i>			
	Företagsinteckningar	440 000	440 000
		<u>440 000</u>	<u>440 000</u>
<i>Moderbolaget</i>			
<i>För egna skulder och avsättningar</i>			
	Företagsinteckningar	440 000	440 000
		<u>440 000</u>	<u>440 000</u>

Arvid Nordquist H.A.B.

Org nr 556007-7868

Not 33	Eventualförpliktelser	2024-12-31	2023-12-31
<i>Koncernen</i>			
	Pensionsförpliktelse, PRI	2 422	2 220
	Garantiförbindelse	7 114	7 125
	Borgensåttaganden	6 000	0
		<u>15 536</u>	<u>9 345</u>
<i>Moderbolaget</i>			
	Pensionsförpliktelse, PRI	2 422	2 220
	Garantiförbindelse	6 912	6 924
	Borgensåttaganden	6 000	0
		<u>15 334</u>	<u>9 144</u>

Not 34 Väsentliga händelser efter räkenskapsårets slut

Inga väsentliga händelser har inträffat efter räkenskapsårets slut som bedömts påverka vare sig moderbolaget eller koncernen.

Not 35 Förslag till disposition av företagets vinst

Moderbolaget

Styrelsen föreslår att fritt eget kapital, kronor 392 849 075, disponeras enligt följande:

Utdelning (1 100 kronor * 20 000 aktier)	22 000 000
Balanseras i ny räkning	<u>370 849 075</u>
Summa	<u>392 849 075</u>

Not 36 Koncernuppgifter

Koncernförhållande

Företaget är helägt dotterföretag till Parfait Förvaltningsaktiebolag, org nr 556730-4380 med säte i Solna, som också upprättar den övergripande koncernredovisningen.

Inköp och försäljning inom koncernen

	2024-12-31	2023-12-31
<i>Moderföretag</i>		
Andelen av försäljningen som avser koncernföretag	18,2%	17,3%
Andel av inköpen som avser koncernföretag	0,0%	0,0%

Arvid Nordquist H.A.B.

Org nr 556007-7868

Not 37 Nyckeltalsdefinitioner

Balansomslutning: Totala tillgångar
Soliditet: Justerat eget kapital / Totala tillgångar


Solna 2025-03-21




Lars-Johan Jarnheimer
Ordförande



Anders Nordquist
Verkställande direktör



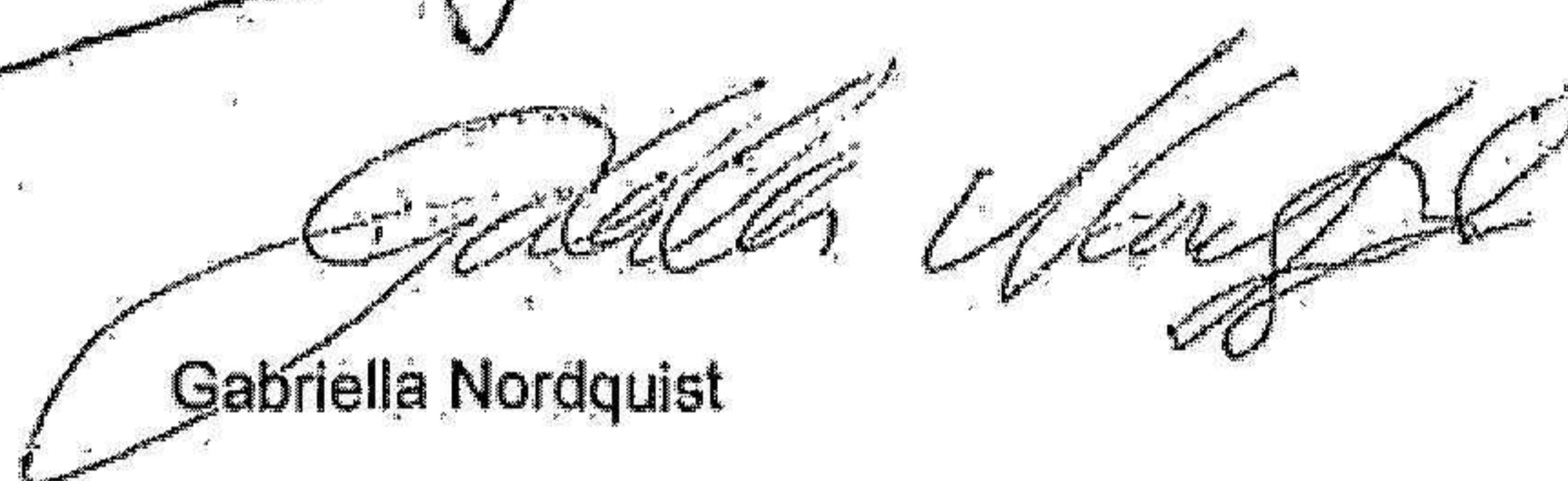
Björn Fröling



Björn Riese

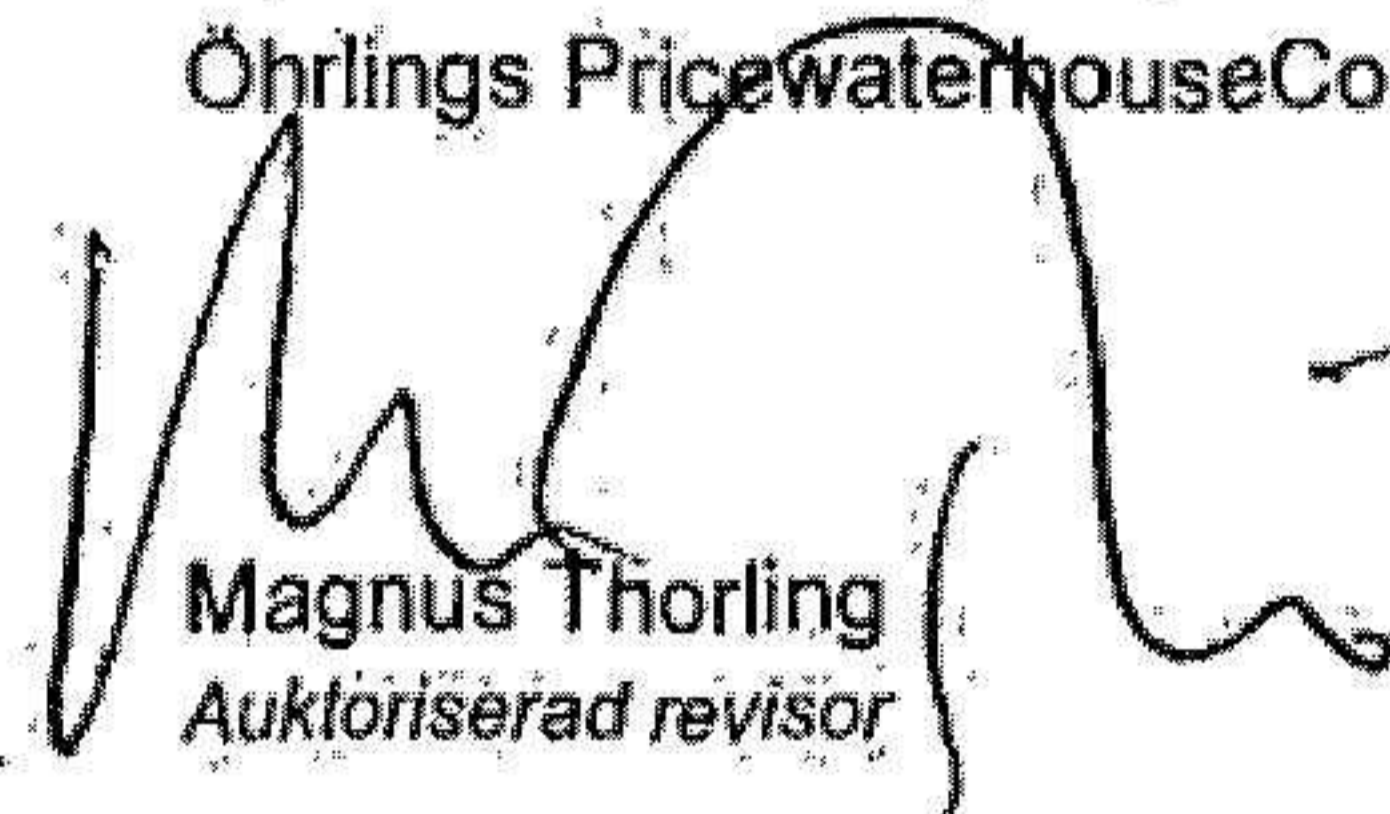


Peder Larsson



Gabriella Nordquist

Vår revisionsberättelse har lämnats 2025-03-21
Öhrlings PricewaterhouseCoopers AB



Magnus Thorling
Auktoriserad revisor

ank=20250708;2025071017914

Revisionsberättelse

Till bolagsstämman i Arvid Nordquist Handels AB, org.nr 556007-7868

Rapport om årsredovisningen och koncernredovisningen

Uttalanden

Vi har utfört en revision av årsredovisningen och koncernredovisningen för Arvid Nordquist Handels AB för år 2024.

Enligt vår uppfattning har årsredovisningen och koncernredovisningen upprättats i enlighet med årsredovisningslagen och ger en i alla väsentliga avseenden rättvisande bild av moderbolagets och koncernens finansiella ställning per den 31 december 2024 och av dessas finansiella resultat och kassaflöde för året enligt årsredovisningslagen. Förvaltningsberättelsen är förenlig med årsredovisningens och koncernredovisningens övriga delar.

Vi tillstyrker därför att bolagsstämman fastställer resultaträkningen och balansräkningen för moderbolaget och koncernen.

Grund för uttalanden

Vi har utfört revisionen enligt International Standards on Auditing (ISA) och god revisionssed i Sverige. Vårt ansvar enligt dessa standarder beskrivs närmare i avsnittet Revisorns ansvar. Vi är oberoende i förhållande till moderbolaget och koncernen enligt god revisionssed i Sverige och har i övrigt fullgjort vårt yrkesetiska ansvar enligt dessa krav.

Vi anser att de revisionsbevis vi har inhämtat är tillräckliga och ändamålsenliga som grund för våra uttalanden.

Styrelsens och verkställande direktörens ansvar

Det är styrelsen och verkställande direktören som har ansvaret för att årsredovisningen och koncernredovisningen upprättas och att de ger en rättvisande bild enligt årsredovisningslagen. Styrelsen och verkställande direktören ansvarar även för den interna kontroll som de bedömer är nödvändig för att upprätta en årsredovisning och koncernredovisning som inte innehåller några väsentliga felaktigheter, vare sig dessa beror på oegentligheter eller misstag.

Vid upprättandet av årsredovisningen och koncernredovisningen ansvarar styrelsen och verkställande direktören för bedömningen av bolagets och koncernens förmåga att fortsätta verksamheten. De upplyser, när så är tillämpligt, om förhållanden som kan påverka förmågan att fortsätta verksamheten och att använda antagandet om fortsatt drift. Antagandet om fortsatt drift tillämpas dock inte om styrelsen och verkställande direktören avser att likvidera bolaget, upphöra med verksamheten eller inte har något realistiskt alternativ till att göra något av detta.

Revisorns ansvar

Våra mål är att uppnå en rimlig grad av säkerhet om huruvida årsredovisningen och koncernredovisningen som helhet inte innehåller några väsentliga felaktigheter, vare sig dessa beror på oegentligheter eller misstag, och att lämna en revisionsberättelse som innehåller våra uttalanden. Rimlig säkerhet är en hög grad av säkerhet, men är ingen garanti för att en revision som utförs enligt ISA och god revisionssed i Sverige alltid kommer att upptäcka en väsentlig felaktighet om en sådan finns. Felaktigheter kan uppstå på grund av oegentligheter eller misstag och anses vara väsentliga om de enskilt eller tillsammans rimligen kan förväntas påverka de ekonomiska beslut som användare fattar med grund i årsredovisningen och koncernredovisningen.

En ytterligare beskrivning av vårt ansvar för revisionen av årsredovisningen och koncernredovisningen finns på Revisorsinspektionens webbplats: www.revisorsinspektionen.se/revisornsansvar. Denna beskrivning är en del av revisionsberättelsen.

Rapport om andra krav enligt lagar och andra författningar

Uttalanden

Utöver vår revision av årsredovisningen och koncernredovisningen har vi även utfört en revision av styrelsens och verkställande direktörens förvaltning för Arvid Nordquist Handels AB för år 2024 samt av förslaget till dispositioner beträffande bolagets vinst eller förlust.

Vi tillstyrker att bolagsstämman disponerar vinsten enligt förslaget i förvaltningsberättelsen och beviljar styrelsens ledamöter och verkställande direktören ansvarsfrihet för räkenskapsåret.

Y

Särskild förteckning över lån och säkerheter har upprättats i enlighet med vad som föreskrivs i aktiebolagslagen.

Grund för uttalanden

Vi har utfört revisionen enligt god revisionssed i Sverige. Vårt ansvar enligt denna beskrivs närmare i avsnittet Revisorns ansvar. Vi är oberoende i förhållande till moderbolaget och koncernen enligt god revisionssed i Sverige och har i övrigt fullgjort vårt yrkesetiska ansvar enligt dessa krav.

Vi anser att de revisionsbevis vi har inhämtat är tillräckliga och ändamålsenliga som grund för våra uttalanden.

Styrelsens och verkställande direktörens ansvar

Det är styrelsen som har ansvaret för förslaget till dispositioner beträffande bolagets vinst eller förlust. Vid förslag till utdelning innefattar detta bland annat en bedömning av om utdelningen är försvarlig med hänsyn till de krav som bolagets och koncernens verksamhetsart, omfattning och risker ställer på storleken av moderbolagets och koncernens egna kapital, konsolideringsbehov, likviditet och ställning i övrigt.

Styrelsen ansvarar för bolagets organisation och förvaltningen av bolagets angelägenheter. Detta innefattar bland annat att fortlöpande bedöma bolagets och koncernens ekonomiska situation, och att tillse att bolagets organisation är utformad så att bokföringen, medelsförvaltningen och bolagets ekonomiska angelägenheter i övrigt kontrolleras på ett betryggande sätt. Den verkställande direktören ska sköta den löpande förvaltningen enligt styrelsens riktlinjer och anvisningar och bland annat vidta de åtgärder som är nödvändiga för att bolagets bokföring ska fullgöras i överensstämmelse med lag och för att medelsförvaltningen ska skötas på ett betryggande sätt.

Revisorns ansvar

Vårt mål beträffande revisionen av förvaltningen, och därmed vårt uttalande om ansvarsfrihet, är att inhämta revisionsbevis för att med en rimlig grad av säkerhet kunna bedöma om någon styrelseledamot eller verkställande direktören i något väsentligt avseende:

- företagit någon åtgärd eller gjort sig skyldig till någon försummelse som kan föranleda ersättningsskyldighet mot bolaget, eller
- på något annat sätt handlat i strid med aktiebolagslagen, årsredovisningslagen eller bolagsordningen.


Vårt mål beträffande revisionen av förslaget till dispositioner av bolagets vinst eller förlust, och därmed vårt uttalande om detta, är att med rimlig grad av säkerhet bedöma om förslaget är förenligt med aktiebolagslagen.

Rimlig säkerhet är en hög grad av säkerhet, men ingen garanti för att en revision som utförs enligt god revisionssed i Sverige alltid kommer att upptäcka åtgärder eller försummelser som kan föranleda ersättningsskyldighet mot bolaget, eller att ett förslag till dispositioner av bolagets vinst eller förlust inte är förenligt med aktiebolagslagen.

En ytterligare beskrivning av vårt ansvar för revisionen av förvaltningen finns på Revisorsinspektionens webbplats: www.revisorsinspektionen.se/revisorsansvar. Denna beskrivning är en del av revisionsberättelsen.

Stockholm den 21 mars 2025

Öhrlings PricewaterhouseCoopers AB



Magnus Thorling
Auktoriserad revisor