

Årsredovisning för
S & W Marknad och Strategi AB
556476-4297

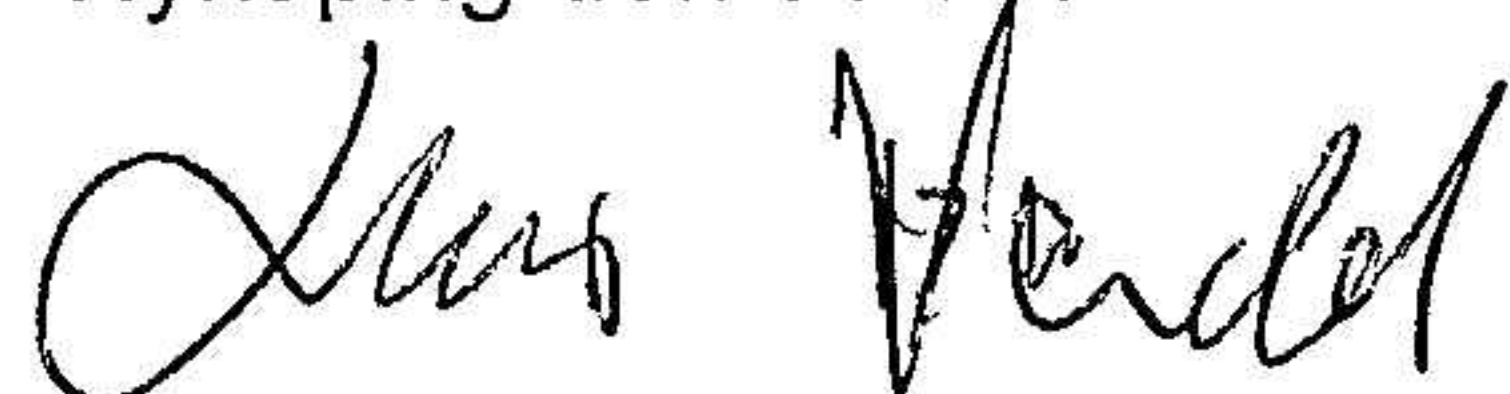
Räkenskapsåret
2022-05-01 - 2023-04-30

Innehållsförteckning:	Sida
Förvaltningsberättelse	1
Resultaträkning	2
Balansräkning	3-4
Noter	5
Underskrifter	6

Fastställelseintyg

Undertecknad styrelseledamot i S & W Marknad och Strategi AB intygar härmed dels att denna kopia av årsredovisningen överensstämmer med originalet, dels att resultat- och balansräkningen fastställts på årsstämma 2023-10-30. Stämman beslutade också att godkänna styrelsens förslag till resultatdisposition.

Nyköping den 30 oktober 2023



Lars Wendel
Styrelseordförande

Förvaltningsberättelse

Styrelsen för S & W Marknad och Strategi AB, 556476-4297, med säte i Nyköping får härmed avge årsredovisning för räkenskapsåret 2022-05-01 -- 2023-04-30.

Verksamheten

Allmänt om verksamheten

Bolaget bedriver konsultation inom marknads och strategifrågor.

Tidigare bedrev bolaget placering, rådgivning inom försäkringsmäklari samt därmed förenlig verksamhet. För denna verksamhet hade bolaget tillstånd från Finansinspektionen att bedriva försäkringsdistribution. I samband med uppsägningen av tillståndet bytte bolaget namn till S & W Marknad och Strategi AB. Bolagets tidigare namn var S & W Placering och Försäkringsmäklare AB.

Bolagets egna kapital är förbrukat. För att ta tillbaka tidigare förluster kommer bolaget att framåt också idka handel med och förvaltning av värdepapper.

Flerårsöversikt

	2022/2023	2021/2022	2020/2021	Belopp i kr 2019/2020
Nettoomsättning	-		302 324	53 462
Resultat efter finansiella poster	-337 617	-25 172	210 235	-205 423
Soliditet, %	-	28	27	-11 470 350

Förändringar i eget kapital

	Aktie- kapital	Reserv- fond	Fritt eget kapital
Vid årets början	100 000	20 000	-37 353
Aktieägartillskott, erhållna <i>Disposition enl årsstämmobeslut</i>			141 052
Årets resultat			-336 992
Vid årets slut	100 000	20 000	-233 293

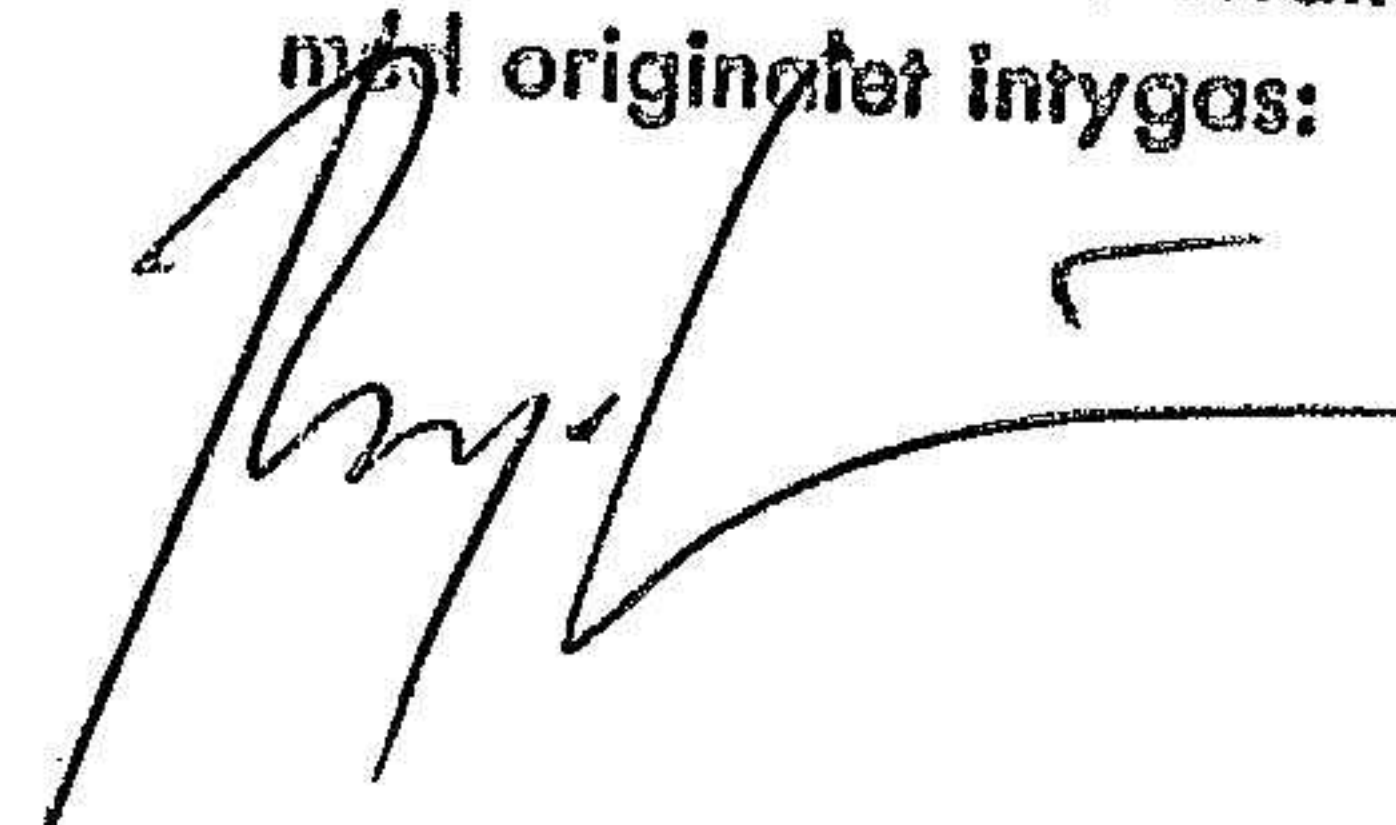
Villkorlig återbetalningsskyldighet för aktieägartillskott uppgick till 1 106 770 kr (965 718 kr).

Resultatdisposition

	Belopp i kr
Styrelsen föreslår att fritt eget kapital, kronor - 233 293, behandlas enligt följande:	
balanserat resultat	103 699
årets resultat	-336 992
Totalt	-233 293
disponeras för balanseras i ny räkning	-233 293
Summa	-233 293

Bolagets resultat och ställning framgår av efterföljande resultat- och balansräkningar med noter.

Fotokopians överensstämmelse
med originalet intygas:

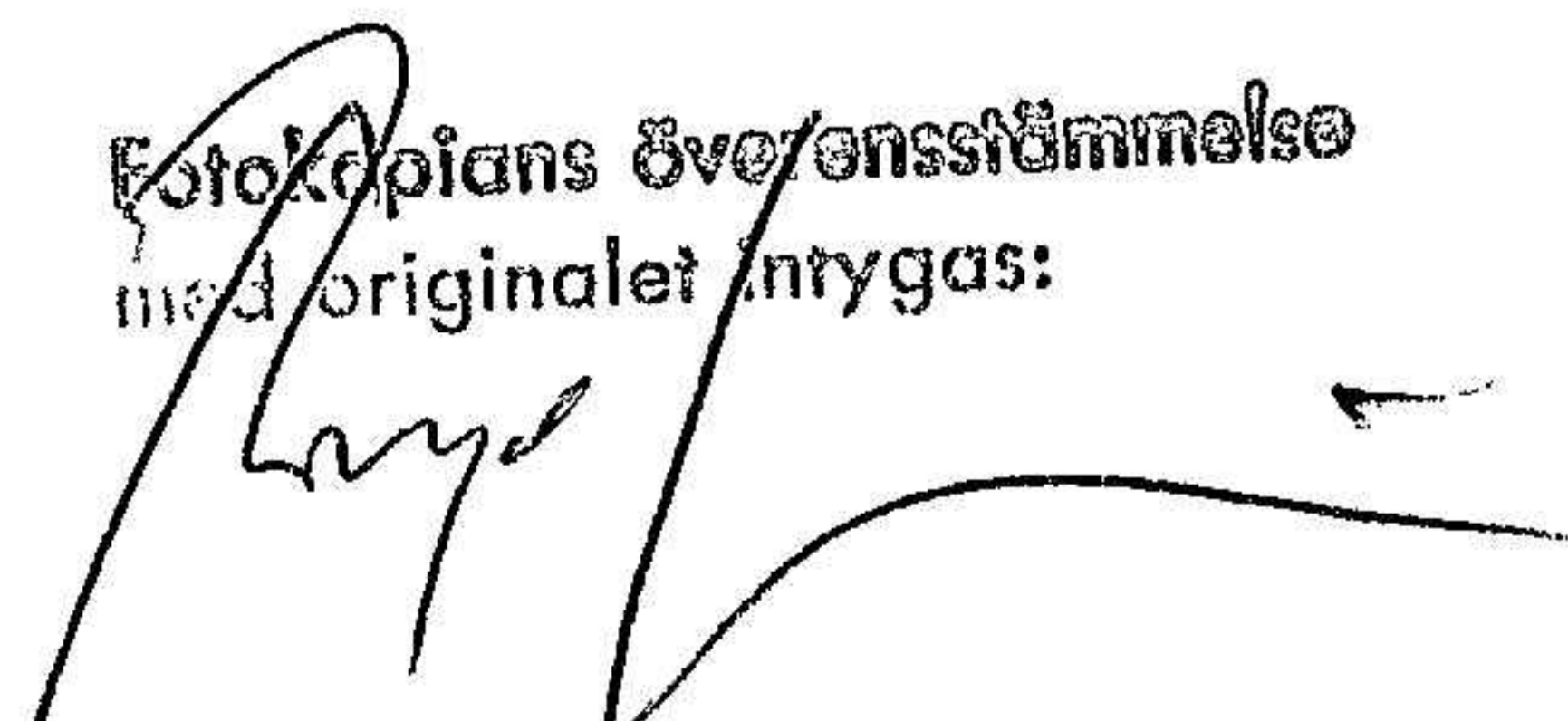


Resultaträkning

Belopp i kr	Not	2022-05-01- 2023-04-30	2021-05-01- 2022-04-30
Rörelseintäkter, lagerförändring m.m.			
Summa rörelseintäkter, lagerförändring m.m.		-	-
Rörelsekostnader			
Övriga externa kostnader		-16 685	-5 631
Personalkostnader	2	-1 822	-
Summa rörelsekostnader		-18 507	-5 631
Rörelseresultat		-18 507	-5 631
Finansiella poster			
Nedskrivningar av finansiella anläggningstillgångar och kortfristiga placeringar		-300 002	-
Räntekostnader och liknande resultatposter	3	-19 108	-19 541
Summa finansiella poster		-319 110	-19 541
Resultat efter finansiella poster		-337 617	-25 172
Bokslutsdispositioner			
Förändring av periodiseringsfonder		625	-
Summa bokslutsdispositioner		625	-
Resultat före skatt		-336 992	-25 172
Skatter			
Årets resultat		-336 992	-25 172

2023111002444

Fotokopians överensstämmelse
med originalet intygas:



Balansräkning

Belopp i kr

	Not	2023-04-30	2022-04-30
--	-----	------------	------------

TILLGÅNGAR

Anläggningstillgångar

Finansiella anläggningstillgångar

Andra långfristiga värdepappersinnehav	4	-	300 002
--	---	---	---------

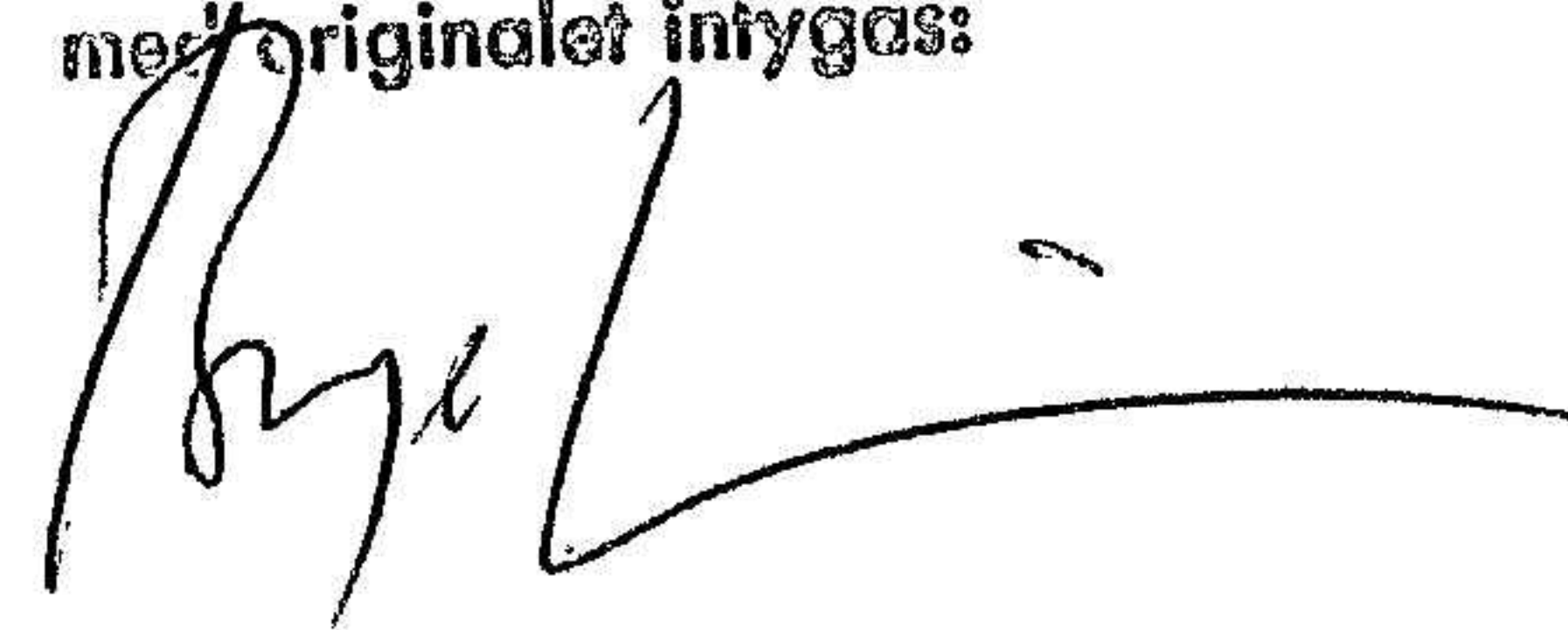
Summa finansiella anläggningstillgångar		-	300 002
---	--	---	---------

Summa anläggningstillgångar		-	300 002
-----------------------------	--	---	---------

SUMMA TILLGÅNGAR		-	300 002
-------------------------	--	---	---------

202311002445

Fotokopians överensstämmelse
med originalet intygas:



Balansräkning

<i>Belopp i kr</i>	<i>Not</i>	<i>2023-04-30</i>	<i>2022-04-30</i>
EGET KAPITAL OCH SKULDER			
<i>Eget kapital</i>			
<i>Bundet eget kapital</i>			
Aktiekapital (1 000 aktier)		100 000	100 000
Reservfond		20 000	20 000
Summa bundet eget kapital		120 000	120 000
<i>Fritt eget kapital</i>			
Balanserat resultat		103 699	-12 181
Årets resultat		-336 992	-25 172
Summa fritt eget kapital		-233 293	-37 353
Summa eget kapital		-113 293	82 647
<i>Långfristiga skulder</i>			
Checkräkningskredit		112 547	198 717
Summa långfristiga skulder		112 547	198 717
<i>Kortfristiga skulder</i>			
Övriga skulder		746	638
Upplupna kostnader och förutbetalda intäkter		-	18 000
Summa kortfristiga skulder		746	18 638
SUMMA EGET KAPITAL OCH SKULDER		-	300 002

202311002446

Fotkopians överensstämmelse
med originalet intygas:



Noter

Belopp i kr om inget annat anges.

Not 1 Redovisningsprinciper

Årsredovisningen har upprättats i enlighet med Årsredovisningslagen och Bokföringsnämndens allmänna råd BFNAR 2016:10 Årsredovisning i mindre företag.

Definition av nyckeltal

Nettoomsättning

Rörelsens huvudintäkter, fakturerade kostnader, sidointäkter samt intäktskorrigeringar.

Resultat efter finansiella poster

Resultat efter finansiella intäkter och kostnader, men före extraordinära intäkter och kostnader.

Soliditet

Eget kapital och obeskattade reserver med avdrag för uppskjuten skatt (20,6 %) i förhållande till balansomslutningen.

Not 2 Anställda och personalkostnader

Personal

	2022-05-01- 2023-04-30	2021-05-01- 2022-04-30
Medelantalet anställda		
Bolaget	2	2
Summa	2	2

Not 3 Räntekostnader och liknande resultatposter

	2022-05-01- 2023-04-30	2021-05-01- 2022-04-30
Räntekostnader, övriga	19 108	19 541
Summa	19 108	19 541

Not 4 Andra långfristiga värdepappersinnehav

	2023-04-30	2022-04-30
Akkumulerade anskaffningsvärden:		
-Vid årets början	300 002	2
-Tillkommande tillgångar		300 000
-Avgående tillgångar	-300 002	
Redovisat värde vid årets slut	-	300 002
Marknadsvärdet utgör		300 002

Fotokopians överensstämmelse
med originalet intygas:



Underskrifter

Nyköping 2023-10-30



Lars Wendel
Styrelseordförande



Thomas Sognefors

202311002448

Fotokopians överensstämmelse
med originalet intygas:

