

Årsredovisning för

**Tata Consultancy Services Sverige AB**

556559-4008

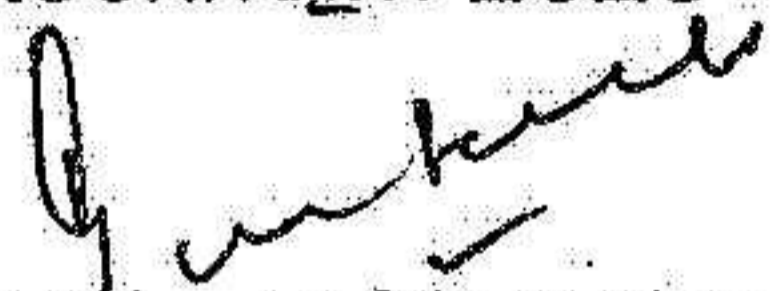
Räkenskapsåret  
2022-04-01 - 2023-03-31

| Innehållsförteckning:  | Sida |
|------------------------|------|
| Förvaltningsberättelse | 1-4  |
| Resultaträkning        | 5    |
| Balansräkning          | 6-7  |
| Kassaflödesanalys      | 8    |
| Noter                  | 9-17 |
| Underskrifter          | 18   |


**Fastställelseintyg**

Undertecknad styrelseledamot i Tata Consultancy Services Sverige AB 556559-4008 intygar härmed dels att denna kopia av årsredovisningen överensstämmer med originalet, dels att resultat- och balansräkningen fastställts på årsstämma 2023 -06-30. Stämman beslöt också att godkänna styrelsens förslag till resultatdisposition.

Stockholm 2023-06-30



Pradeep Manohar Gaitonde  
Styrelseledamot



## Förvaltningsberättelse

Styrelsen för Tata Consultancy Services Sverige AB upprättar härmed årsredovisning för räkenskapsåret 2022-04-01 - 2023-03-31.

### Verksamhetens art och inriktning

Tata Consultancy Services Sverige AB utför konsulttjänster, IT-tjänster och produktutvecklingstjänster med hjälp av Business 4.0 framework, Location Independent Agile och Machine First Delivery Model (MFDM). Dessa element tillsammans med vår innovation och den kontextuella kunskapen har hjälpt oss att nå signifikanta marknadsandelar. Vi har funnits på den svenska marknaden sedan 1991. Vi har 613 000 konsulter i vårt globala nätverk på över 9 500 underkonsulter som utför tjänster till våra svenska kunder. Verksamheten har säte i Stockholm.

### Ägarförhållanden

Företaget är helägt dotterföretag till Tata Consultancy Services Limited org nr L22210MH1995PLC084781, med säte i Mumbai Indien, som upprättar koncernredovisning för koncernen. Tata Consultancy Services Limited är ett publikt noterat företag på National Stock Exchange of India Limited och BSE Limited i Indien. Tata Consultancy Services Limited ägs av holdingbolaget med 72,27% av aktierna av Tata Sons Private Limited org nr 478, med säte i Mumbai Indien och med fullständiga adressen är Bombay House, 24, Homi Mody Street, Mumbai 400 001 India.

### Väsentliga händelser under räkenskapsåret

Nettoomsättningen har under året ökat med 15,6 % från 4 633 MSEK till 5 359 MSEK.

### Utveckling av företagets verksamhet, resultat och ställning

|   | 2022/2023 | 2021/2022   | 2020/2021   | 2019/2020   |
|---|-----------|-------------|-------------|-------------|
| Nettoomsättning i kkr                   | 5 359 804 | 4 633 207   | 4 306 732   | 4 393 970   |
| Resultat efter finansiella poster i kkr | 325 124   | 239 598     | 217 727     | 145 408     |
| Soliditet i % (1)                       | 69        | 71,9        | 71,3        | 40,9        |
| Rörelseresultat kkr                     | 338 534,2 | 245 606,1   | 223 544,5   | 148 109,1   |
| Balansomslutning i kkr                  | 1 654 793 | 1 509 990,3 | 1 261 341,7 | 1 782 763,7 |
| Medelantal anställda                    | 157       | 172         | 145         | 131         |

(1) Justerat eget kapital / Balansomslutning. Med justerat eget kapital avses eget kapital + obeskattade reserver med avdrag för uppskjuten skatteskuld.

## Väsentliga risker och osäkerhetsfaktorer

Bolagets verksamhet är utsatt för risker och osäkerheter som uppstår från exogena faktorer relaterade till det övergripande makroekonomiska ramverket eller den specifika miljö Bolaget verkar i, såväl som risker relaterade till strategiska beslut och intern riskhantering. Identifieringen och hanteringen av dessa risker utförs regelbundet genom konsekvent övervakning och processen förbättras kontinuerligt och anpassas till det förändrade globala riskscenariot.

Bolaget kan räkna med en central riskhantering, även om den tillåter dess företags ledning att själva ta hand om identifiering, övervakning och begränsning av riskerna. Syftet är att uppskatta effekten av varje risk utifrån förutsättningarna för fortsatt drift, minska förekomsten av risker och/eller moderera deras effekt i proportion till den avgörande faktorn (kontrollerbar av Bolaget eller inte).

När det gäller affärsrisker är de huvudsakliga riskerna som identifieras, övervakas och hanteras av företaget följande:

- risker som beror på exogena variabler;
- risk relaterade till konkurrenskraft.
- risker relaterade till efterfrågan/makroekonomiska cykler.

Företaget är exponerat för valutarisk då det handlar i flera valutor. Risken säkras dock i hög grad då kostnaderna uppstår i respektive utländsk valuta. Företaget är verksamt i starkt konkurrensutsatt industri, vilket återspeglas i hård priskonkurrens på produkter och tjänster. Under sin affärsverksamhet exponeras bolaget för risker och osäkerheter relaterade till övergripande makroekonomiska faktorer samt förhållandet att kunderna i syfte att begränsa sina kostnader i verksamheten därigenom också begränsar sina IT utgifter.

## Förväntad framtida utveckling

Vi strävar kontinuerligt efter att etablera nya affärsområden med befintliga kunder och försöker förvärva kunder. Efterfrågan på våra tjänster förväntas vara i linje med den svenska marknaden för IT-tjänster under räkenskapsåret 2023-2024.

## Hållbarhetsupplysningar

Ett företags tillgångar mäts inte bara i kvantifierbara värden, utan består också av element som endast kan beskrivas i kvalitativa termer. De anställda på Tata Consultancy Services Sweden AB är bland de viktigaste byggstenarna i företagets framgång. Avgångstakten ligger under nivån för jämförbara företag.

Företaget är sedan 2013 certifierat som Topparbetsgivare/Bästa arbetsgivare i Sverige. Företaget rekryterar just nu traineer från över 10 universitet i Sverige och samarbetar med studentkårer. Tata Consultancy Services Sweden AB är innehavare av ISO 45001:2018-certifikat och ISO 14001:2015-certifikat.

Tata Consultancy Services Sverige AB bidrar också till sociala ändamål enligt nedan:

- Företaget donerade 100 bärbara datorer till ReDI School Malmö: ReDI School är en ideell tekniskola för kvinnor med migrant- och flyktingbakgrund, som erbjuder gratis utbildning på flera nivåer i digital kompetens.
- Företaget tillhandahåller pro bono-stöd för att utöka KidsRights (NGO-partner till H&M) State of Youth-plattform: TCS-åtagande: 200 000 € i tid/in natura för att utöka State of Youth-plattformen.
- Astrid Lindgrens barnsjukhus: Stöd med penningmedel (175 000 kr per år), investeringar för att underlätta vistelsen på sjukhuset.
- Ecpat: Pro-Bono-arbete, back-end av deras nya Hotline som nu har lanserats.

Tata Consultancy Services Sverige AB använder 100 % förnybar energi på sitt kontor i Stockholm vars ursprung har verifierats under "Guarantee of Origin System". Företaget bidrar även till Håll Sverige Rents arbete mot nedskräpning.

## Hållbarhetsrapport

Bolagets hållbarhetsrapport upprättas av moderbolaget TCS Ltd och finns på webbadressen:  
<https://www.tcs.com/investorrelations/financial-statements>

## Förslag till resultatdisposition

Belopp i kronor

Styrelsen föreslår att fritt eget kapital, kronor 1 141 438 386 disponeras enligt följande:

|                     |                      |
|---------------------|----------------------|
| balanserat resultat | 799 398 851          |
| årets resultat      | 342 039 535          |
| <i>Totalt</i>       | <u>1 141 438 386</u> |

|   |                      |
|---|----------------------|
| Styrelsen föreslår att<br>i ny räkning överförs | 1 141 438 386        |
| <i>Totalt</i>                                   | <u>1 141 438 386</u> |

Bolagets resultat och ställning i övrigt framgår av efterföljande resultat- och balansräkningar med kassaflödesanalys samt noter. Redovisningsvaluta är svenska kronor. Samtliga belopp anges i kr om inget annat anges.

2023071317363

## Resultaträkning

| Belopp i kr  | Not   | 2022-04-01-<br>2023-03-31 | 2021-04-01-<br>2022-03-31 |
|--|-------|---------------------------|---------------------------|
| Nettoomsättning  | 3     | 5 359 803 934             | 4 633 206 940             |
| Övriga rörelseintäkter   |       | 112 598 430               | 34 128 987                |
|  |       | <u>5 472 402 364</u>      | <u>4 667 335 927</u>      |
| <b>Rörelsens kostnader</b>   |       |                           |                           |
| Produktionskostnader   |       | -3 530 435 781            | -3 049 882 703            |
| Övriga externa kostnader   | 4,7   | -1 327 395 019            | -1 125 897 067            |
| Personalkostnader  | 8     | -234 061 640              | -202 689 981              |
| Avskrivningar immateriella<br>och materiella anläggningstillgångar | 10,11 | <u>-41 975 703</u>        | <u>-43 260 030</u>        |
| <b>Rörelseresultat</b>   |       | <u>338 534 221</u>        | <u>245 606 146</u>        |
| <b>Resultat från finansiella poster</b>                            |       |                           |                           |
| Ränteintäkter och liknande resultatposter                          | 5     | 3 636 246                 | 25 331                    |
| Räntekostnader och liknande resultatposter                         | 6     | <u>-17 046 502</u>        | <u>-6 033 130</u>         |
| <b>Resultat efter finansiella poster</b>                           |       | <u>325 123 965</u>        | <u>239 598 347</u>        |
| Bokslutsdispositioner  |       | 108 900 000               | 230 182 198               |
| <b>Resultat före skatt</b>   |       | <u>434 023 965</u>        | <u>469 780 545</u>        |
| Skatt på årets resultat  | 9     | -91 984 430               | -103 314 044              |
| <b>Årets resultat</b>  |       | <u>342 039 535</u>        | <u>366 466 501</u>        |

2023071317366

## Balansräkning

| Belopp i kr                                  | Not | 2023-03-31           | 2022-03-31           |
|--|-----|----------------------|----------------------|
| <b>TILLGÅNGAR</b>                            |     |                      |                      |
| <b>Anläggningstillgångar</b>                 |     |                      |                      |
| <i>Immateriella anläggningstillgångar</i>    |     |                      |                      |
| Licenser                                     | 10  | 2 470 059            | 5 317 132            |
|  |     | <u>2 470 059</u>     | <u>5 317 132</u>     |
| <i>Materiella anläggningstillgångar</i>      |     |                      |                      |
| Inventarier, verktyg och installationer      | 11  | 113 754 342          | 64 882 525           |
|  |     | <u>113 754 342</u>   | <u>64 882 525</u>    |
| <i>Finansiella anläggningstillgångar</i>     |     |                      |                      |
| Andra långfristiga fordringar                | 12  | 12 481 469           | 11 919 935           |
|  |     | <u>12 481 469</u>    | <u>11 919 935</u>    |
| <b>Summa anläggningstillgångar</b>           |     | <u>128 705 870</u>   | <u>82 119 592</u>    |
| <b>Omsättningstillgångar</b>                 |     |                      |                      |
| <i>Kortfristiga fordringar</i>               |     |                      |                      |
| Kundfordringar                               |     | 999 495 146          | 723 308 015          |
| Fordringar hos koncernföretag                | 13  | 130 275 605          | 329 065 958          |
| Aktuell skattefordran                        |     | -                    | 13 401 143           |
| Övriga fordringar                            |     | 3 516 823            | 2 665 950            |
| Fordran på beställare                        | 14  | 190 490 335          | 192 818 266          |
| Förutbetalda kostnader och upplupna intäkter | 15  | 52 076 629           | 31 307 125           |
|  |     | <u>1 375 854 538</u> | <u>1 292 566 457</u> |
| <b>Kassa och bank</b>                        |     | 150 232 636          | 135 304 209          |
| <b>Summa omsättningstillgångar</b>           |     | <u>1 526 087 174</u> | <u>1 427 870 666</u> |
| <b>SUMMA TILLGÅNGAR</b>                      |     | <u>1 654 793 044</u> | <u>1 509 990 258</u> |

2023071317367

## Balansräkning

| Belopp i kr                                  | Not | 2023-03-31           | 2022-03-31           |
|--|-----|----------------------|----------------------|
| <b>EGET KAPITAL OCH SKULDER</b>              |     |                      |                      |
| <i>Eget kapital</i>                          |     |                      |                      |
| <i>Bundet eget kapital</i>                   |     |                      |                      |
| Aktiekapital                                 | 16  | 100 000              | 100 000              |
| Reservfond                                   |     | 20 000               | 20 000               |
|  |     | <u>120 000</u>       | <u>120 000</u>       |
| <i>Fritt eget kapital</i>                    |     |                      |                      |
| Balanserat resultat                          |     | 799 398 851          | 632 932 350          |
| Årets resultat                               |     | 342 039 535          | 366 466 501          |
|  |     | <u>1 141 438 386</u> | <u>999 398 851</u>   |
| <b>Summa eget kapital</b>                    |     | <u>1 141 558 386</u> | <u>999 518 851</u>   |
| <i>Obeskattade reserver</i>                  |     |                      |                      |
| Periodiseringsfonder                         | 18  | -                    | 108 900 000          |
|  |     | -                    | <u>108 900 000</u>   |
| <i>Kortfristiga skulder</i>                  |     |                      |                      |
| Leverantörsskulder                           |     | 55 077 986           | 16 167 668           |
| Skulder till koncernföretag                  | 19  | 42 735 143           | 27 271 853           |
| Skatteskulder                                |     | 44 959 137           | -                    |
| Övriga kortfristiga skulder                  |     | 150 902 744          | 188 241 767          |
| Skuld till beställare                        | 20  | 85 234 170           | 58 013 331           |
| Upplupna kostnader och förutbetalda intäkter | 21  | 134 325 478          | 111 876 788          |
|  |     | <u>513 234 658</u>   | <u>401 571 407</u>   |
| <b>SUMMA EGET KAPITAL OCH SKULDER</b>        |     | <u>1 654 793 044</u> | <u>1 509 990 258</u> |

## Rapport över förändring av eget kapital

|                             | Aktie-<br>kapital | Reserv-<br>fond | Balanserat<br>resultat | Årets<br>resultat  |
|-----------------------------|-------------------|-----------------|------------------------|--------------------|
| Vid årets början            | 100 000           | 20 000          | 632 932 350            | 366 466 501        |
| Omföring av föreg års vinst |                   |                 | 366 466 501            | -366 466 501       |
| Utdelning                   |                   |                 | -200 000 000           |                    |
| Årets resultat              |                   |                 |                        | 342 039 535        |
| <b>Vid årets slut</b>       | <u>100 000</u>    | <u>20 000</u>   | <u>799 398 851</u>     | <u>342 039 535</u> |

## Kassaflödesanalys

| <i>Belopp i kr</i>  | <i>Not</i> | <i>2022-04-01-<br/>2023-03-31</i> | <i>2021-04-01-<br/>2022-03-31</i> |
|---|------------|-----------------------------------|-----------------------------------|
| <b>Den löpande verksamheten</b>   |            |                                   |                                   |
| Resultat efter finansiella poster   |            | 325 123 965                       | 239 598 347                       |
| Justeringar för poster som inte ingår i kassaflödet, m m                            | 22         | 41 975 703                        | 43 260 030                        |
|   |            | 367 099 668                       | 282 858 377                       |
| Betald skatt  |            | -33 624 150                       | -98 342 025                       |
| <b>Kassaflöde från den löpande verksamheten före förändringar av rörelsekapital</b> |            | <b>333 475 518</b>                | <b>184 516 352</b>                |
| <i>Kassaflöde från förändringar i rörelsekapital</i>                                |            |                                   |                                   |
| Ökning(-)/Minskning (+) av rörelsefordringar  |            | -96 689 224                       | -311 395 553                      |
| Ökning(+)/Minskning (-) av rörelseskulder   |            | 66 704 115                        | 112 364 267                       |
| <b>Kassaflöde från den löpande verksamheten</b>                                     |            | <b>303 490 409</b>                | <b>-14 514 934</b>                |
| <b>Investeringsverksamheten</b>   |            |                                   |                                   |
| Förvärv av immateriella anläggningstillgångar                                       |            | -                                 | -655 041                          |
| Förvärv av materiella anläggningstillgångar   |            | -88 000 447                       | -16 708 808                       |
| Ökning/minskning långfristig fordran  |            | -561 534                          | 7 941 950                         |
| <b>Kassaflöde från investeringsverksamheten</b>                                     |            | <b>-88 561 981</b>                | <b>-9 421 899</b>                 |
| <b>Finansieringsverksamheten</b>  |            |                                   |                                   |
| Utbetald utdelning till moderbolaget  |            | -200 000 000                      | -                                 |
| <b>Kassaflöde från finansieringsverksamheten</b>                                    |            | <b>-200 000 000</b>               | <b>-</b>                          |
| <b>Årets kassaflöde</b>   |            | <b>14 928 428</b>                 | <b>-23 936 833</b>                |
| <b>Likvida medel vid årets början</b>   |            | <b>135 304 208</b>                | <b>159 241 041</b>                |
| <b>Likvida medel vid årets slut</b>   |            | <b>150 232 636</b>                | <b>135 304 208</b>                |

2023071317369

## Noter

### Not 1 Redovisnings- och värderingsprinciper

#### **Redovisningsprinciper och värderingsprinciper**

Företaget tillämpar Årsredovisningslagen (1995:1554) och Bokföringsnämndens allmänna råd BFNAR 2012:1 Årsredovisning och koncernredovisning ("K3"). Redovisningsprinciperna är oförändrade jämfört med tidigare år.

#### **Värderingsprinciper m.m.**

Tillgångar, avsättningar och skulder har värderats utifrån anskaffningsvärden om inget annat anges nedan.

#### **Immateriella anläggningstillgångar**

Immateriella tillgångar som förvärvats av företaget är redovisade till anskaffningsvärde minus ackumulerade avskrivningar och nedskrivningar.

#### **Avskrivningar**

Avskrivning sker linjärt över tillgångens beräknade nyttjandeperiod. Avskrivningen redovisas som kostnad i resultaträkningen. Avskrivningen räknas in i det redovisade värdet för immateriella anläggningstillgången.

#### **Immateriella anläggningstillgångar**

År

Förvärvade immateriella tillgångar  
Licenser

4

#### **Intäkter**

Intäkter redovisas till det verkliga värdet av den ersättning som erhållits eller kommer att erhållas, med avdrag för mervärdeskatt, rabatter, returer och liknande avdrag.

#### **Försäljning av tjänster**

Intäkter från försäljning av tjänster på löpande räkning redovisas som intäkt i den period arbetet utförs och material levereras eller förbrukas.

Intäkter från försäljning av tjänster till fast pris redovisas med tillämpning av s.k. succesiv vinstavräkning. Det innebär att intäkter och kostnader redovisas i förhållande till uppdragets färdigställandegrad på balansdagen. Färdigställandegraden fastställs genom en beräkning av förhållandet mellan nedlagda uppdragsutgifter för utfört arbete på balansdagen och beräknade totala uppdragsutgifter. En befarad förlust på ett tjänsteuppdrag redovisas omedelbart som en kostnad. När utfallet av ett tjänsteuppdrag inte kan beräknas på ett tillförlitligt sätt sker intäktsredovisning endast med belopp som motsvarar uppkomna uppdragsutgifter som sannolikt kommer att ersättas av beställaren. Uppdragsutgifter redovisas som kostnader i den period då de uppkommer.

### **Leasingavtal**

Ett finansiellt leasingavtal är ett avtal enligt vilket de ekonomiska risker och fördelar som förknippas med ägandet av en tillgång i allt väsentligt överförs från leasegivaren till leasetagaren. Övriga leasingavtal klassificeras som operationella leasingavtal. Samtliga leasingavtal redovisas enligt reglerna för operationell leasing.

### **Leasetagare**

Leasingavgifter vid operationella leasingavtal kostnadsförs linjärt över leasingperioden, såvida inte ett annat systematiskt sätt bättre återspeglar användarens ekonomiska nytta över tiden.

### **Utländsk valuta**

Företagets redovisningsvaluta är svenska kronor (SEK).

### **Omräkning av poster i utländsk valuta**

Vid varje balansdag räknas monetära poster i utländsk valuta om till balansdagens kurs. Icke-monetära poster, som värderas till historiskt anskaffningsvärde i en utländsk valuta, räknas inte om. Valutakursdifferenser redovisas i rörelseresultatet eller som finansiell post utifrån den underliggande affärshändelsen, i den period de uppstår, med undantag för transaktioner som utgör säkring och som uppfyller villkoren för säkringsredovisning av kassaflöden eller av nettoinvesteringar.

### **Ersättningar till anställda**

Ersättningar till anställda i form av löner, bonus, betald semester, betald sjukfrånvaro m m samt pensioner redovisas i takt med intjänandet. Beträffande pensioner och andra ersättningar efter avslutad anställning klassificeras dessa som avgiftsbestämda eller förmånsbestämda pensionsplaner. Företaget har endast avgiftsbestämda pensionsplaner.

### **Avgiftsbestämda planer**

För avgiftsbestämda planer betalar företaget fastställda avgifter till en separat oberoende juridisk enhet och har ingen förpliktelse att betala ytterligare avgifter. Företagets resultat belastas för kostnader i takt med att förmånerna intjänas vilket normalt sammanfaller med tidpunkten för när premier erläggs.

### **Inkomstskatter**

Skattekostnaden utgörs av summan av aktuell skatt och uppskjuten skatt.

### **Aktuell skatt**

Aktuell skatt beräknas på det skattepliktiga resultatet för perioden. Skattepliktigt resultat skiljer sig från det redovisade resultatet i resultaträkningen då det har justerats för ej skattepliktiga intäkter och ej avdragsgilla kostnader samt för intäkter och kostnader som är skattepliktiga eller avdragsgilla i andra perioder. Aktuell skatteskuld beräknas enligt de skattesatser som gäller per balansdagen.

### **Uppskjuten skatt**

Uppskjuten skatt redovisas på temporära skillnader mellan det redovisade värdet på tillgångar och skulder i de finansiella rapporterna och det skattemässiga värdet som används vid beräkning av skattepliktigt resultat. Uppskjuten skatt redovisas enligt den skattemässiga balansräkningsmetoden. Uppskjutna skatteskulder redovisas för i princip alla skattepliktiga temporära skillnader, och uppskjutna skattefordringar redovisas i princip för alla avdragsgilla temporära skillnader i den omfattning det är sannolikt att beloppen kan utnyttjas mot framtida skattepliktiga överskott. Obeskattade reserver redovisas inklusive uppskjuten skatteskuld.

Det redovisade värdet på uppskjutna skattefordringar omprövas varje balansdag och reduceras till den del det inte längre är sannolikt att tillräckliga skattepliktiga resultat kommer att finnas tillgängliga för att utnyttjas, helt eller delvis, mot den uppskjutna skattefordran.

Värderingen av uppskjuten skatt baseras på hur företaget, per balansdagen, förväntar sig att återvinna det redovisade värdet för motsvarande tillgång eller reglera det redovisade värdet för motsvarande skuld. Uppskjuten skatt beräknas baserat på de skattesatser och skatteregler som har beslutats före balansdagen.

*Aktuell och uppskjuten skatt för perioden*

Aktuell och uppskjuten skatt redovisas som en kostnad eller intäkt i resultaträkningen, utom när skatten är hänförlig till transaktioner som redovisats direkt mot eget kapital. I sådana fall ska även skatten redovisas direkt mot eget kapital.

**Materiella anläggningstillgångar**

Materiella anläggningstillgångar redovisas till anskaffningsvärde efter avdrag för ackumulerade avskrivningar och eventuella nedskrivningar.

Anskaffningsvärdet består av inköpspriset och utgifter som är direkt hänförliga till förvärvet för att bringa den på plats och i skick att användas. Tillkommande utgifter inkluderas endast i tillgången eller redovisas som en separat tillgång, när det är sannolikt att framtida ekonomiska fördelar som är förknippade med posten kommer att tillfalla företaget och att anskaffningsvärdet för densamma kan mätas på ett tillförlitligt sätt. Alla övriga kostnader för reparationer och underhåll samt tillkommande utgifter redovisas i resultaträkningen i den period då de uppkommer.

Avskrivningar på materiella anläggningstillgångar kostnadsförs så att tillgångens anskaffningsvärde, eventuellt minskat med beräknat restvärde vid nyttjandeperiodens slut, skrivs av linjärt över dess bedömda nyttjandeperiod. Om en tillgång har delats upp på olika komponenter skrivs respektive komponent av separat över dess nyttjandeperiod. Avskrivning påbörjas är den materiella anläggningstillgången kan tas i bruk. Materiella anläggningstillgångars nyttjandeperioder uppskattas till

| <i>Materiella anläggningstillgångar</i>  | <i>År</i> |
|--|-----------|
| Maskiner och andra tekniska anläggningar | 5         |
| Inventarier, verktyg och installationer  | 5         |
| Datorer                                  | 4         |

Bedömda nyttjandeperioder och avskrivningsmetoder omprövas om det finns indikationer på att förväntad förbrukning har förändrats väsentligt jämfört med uppskattningen vid föregående balansdag. Då företaget ändrar bedömning av nyttjandeperioder, omprövas även tillgångens eventuella restvärde. Effekten av dessa ändringar redovisas framåttriktat.

**Nedskrivningar av materiella anläggningstillgångar**

Vid varje balansdag analyserar företaget de redovisade värdena för materiella anläggningstillgångar och immateriella tillgångar för att fastställa om det finns någon indikation på att dessa tillgångar har minskat i värde. Om så är fallet, beräknas tillgångens återvinningsvärde för att kunna fastställa värdet av en eventuell nedskrivning. Där det inte är möjligt att beräkna återvinningsvärdet för en enskild tillgång, beräknas återvinningsvärdet för den kassagenererande enhet till vilken tillgången hör.

Återvinningsvärdet är det högsta av verkligt värde med avdrag för försäljningskostnader och nyttjandevärdet. Verkligt värde med avdrag för försäljningskostnader är det pris som företaget beräknar kunna erhålla vid en försäljning mellan kunniga, av varandra oberoende parter, och som har ett intresse av att transaktionen genomförs, med avdrag för sådana kostnader som är direkt hänförliga till försäljningen. Vid beräkning av nyttjandevärde diskonteras uppskattat framtida kassaflöde till nuvärde med en diskonteringsränta före skatt som återspeglar aktuell marknadsbedömning av pengars tidsvärde och de risker som förknippas med tillgången. För att beräkna de framtida kassaflödena har företaget använt budget och prognoser för de kommande fem åren.

Om återvinningsvärdet för en tillgång (eller kassagenererande enhet) fastställs till ett lägre värde än det redovisade värdet, skrivs det redovisade värdet på tillgången (eller den kassagenererande enheten) ned till återvinningsvärdet. En nedskrivning har omedelbart kostnadsföras i resultaträkningen.

Vid varje balansdag gör företaget en bedömning om den tidigare nedskrivningen inte längre är motiverad. Om så är fallet återförs nedskrivningen delvis eller helt. Då en nedskrivning återförs, ökar tillgångens (den kassagenererande enhetens) redovisade värde. Det redovisade värdet efter återföring av nedskrivning får inte överskrida det redovisade värde som skulle fastställts om ingen nedskrivning

gjorts av tillgången (den kassagenererande enheten) under tidigare år. En återföring av en nedskrivning redovisas direkt i resultaträkningen.

### **Likvida medel**

Likvida medel inkluderar kassamedel och disponibla tillgodohavanden hos banker och andra kreditinstitut samt andra kortfristiga likvida placeringar som lätt kan omvandlas till kontanter och är föremål för en obetydlig risk för värdefluktuationer. För att klassificeras som likvida medel får löptiden inte överskrida tre månader från tidpunkten för förvärvet.

### **Eventualförpliktelser**

En eventualförpliktelse är:

- En möjlig förpliktelse som till följd av inträffade händelser och vars förekomst endast kommer att bekräftas av en eller flera osäkra framtida händelser, som inte helt ligger inom företagets kontroll, inträffar eller uteblir, eller
- En befintlig förpliktelse som till följd av inträffade händelser, men som inte redovisas som skuld eller avsättning eftersom det inte är sannolikt att ett utflöde av resurser kommer att krävas för att reglera förpliktelsen eller förpliktelsens storlek inte kan beräknas med tillräcklig tillförlitlighet.

Eventualförpliktelser är en sammanfattande beteckning för sådana garantier, ekonomiska åtaganden och eventuella förpliktelser som inte tas upp i balansräkningen.

### **Kassaflödesanalys**

Kassaflödesanalysen visar företagets förändringar av företagets likvida medel under räkenskapsåret. Kassaflödesanalysen har upprättats enligt den indirekta metoden. Det redovisade kassaflödet omfattar endast transaktioner som medfört in- och utbetalningar.

## **Not 2 Viktiga uppskattningar och bedömningar**

För att kunna upprätta årsredovisning enligt K3 måste företagsledningen göra bedömningar och antaganden som påverkar redovisade tillgångar, skulder, intäkter och kostnader. Dessa bedömningar baseras på såväl historiska erfarenheter som andra faktorer som bedömts som rimliga under rådande omständigheter. Faktiskt utfall kan skilja sig från dessa bedömningar om andra antaganden görs eller andra förutsättningar föreligger. Bedömningar och antaganden ses över regelbundet. Ändringar av bedömningar redovisas i den period ändringen görs om ändringen endast påverkar denna period, eller den period ändringen görs och framtida perioder om ändringen påverkar både aktuell period och framtida perioder. Inga bedömningar har gjorts som kan ha en väsentlig effekt på de redovisade beloppen i den finansiella rapporten. Inga antaganden om framtiden eller andra viktiga källor till osäkerhet i uppskattningar på balansdagen har gjorts som innebär en betydande risk för en väsentlig justering av de redovisade värdena för tillgångar och skulder under nästa räkenskapsår.

Av bolagets totala inköp och försäljning mätt i kronor avser 81% (82%) av inköpen och 5% (4%) av försäljningen andra företag inom hela den företagsgrupp som bolaget tillhör.

Bolaget anser att det har den finansiella styrkan och en portfölj av teknik och affärslösningar anpassade till att samarbeta med sina kunder för att få dem att förverkliga sina mål. Företaget har utvärderat sina kostnadsbudgetar som krävs för att fullgöra sina förpliktelser avseende fastprisprojekt och beaktat effekterna av sannolika förseningar / ökade kostnader för att klara av sina skyldigheter, revision av servicenivåavtal etc.

Företaget bevakar regelbundet sina kundfordringar särskilt för de kunder som kan bedömas ha ekonomiska problem. Företaget förutser ingen storskalig minskning av efterfrågan som kan leda till betydande uppsägning av anställda eller obelagda kontorslokaler. Följaktligen förväntas inga förändringar i de långsiktiga hyresavtalen för lokalerna.

### Not 3 Nettoomsättning per rörelsegren och geografisk marknad

#### Nettoomsättning per geografisk marknad

|                    | 2022-04-01-<br>2023-03-31 | 2021-04-01-<br>2022-03-31 |
|--------------------|---------------------------|---------------------------|
| Norden             | 5 248 914 942             | 4 540 295 479             |
| Europa exkl Norden | 89 955 198                | 74 396 207                |
| USA                | 20 932 969                | 17 674 112                |
| Mexico             | 825                       | 841 142                   |
| <b>Summa</b>       | <b>5 359 803 934</b>      | <b>4 633 206 940</b>      |

### Not 4 Operationell leasing - leasetagare

|   | 2022-04-01-<br>2023-03-31 | 2021-04-01-<br>2022-03-31 |
|---|---------------------------|---------------------------|
| <i>Framtida minimileaseavgifter avseende icke uppsägningsbara operationella leasingavtal:</i> |                           |                           |
| Inom ett år   | 7 377 604                 | 6 761 470                 |
| Mellan ett och fem år   | 16 207 002                | 21 665 502                |
|   | <u>23 584 606</u>         | <u>28 426 972</u>         |
| Räkenskapsårets kostnadsförda leasingavgifter   | 10 730 359                | 9 915 609                 |

Av leasingavgifterna utgör 9 303 204 kr hyror för kontorslokaler. De 2 hyresavtalen är förlängda.

### Not 5 Ränteintäkter och liknande resultatposter

|              | 2022-04-01-<br>2023-03-31 | 2021-04-01-<br>2022-03-31 |
|--------------|---------------------------|---------------------------|
| Övrigt       | 3 636 246                 | 25 331                    |
| <b>Summa</b> | <b>3 636 246</b>          | <b>25 331</b>             |

### Not 6 Räntekostnader och liknande resultatposter

|                        | 2022-04-01-<br>2023-03-31 | 2021-04-01-<br>2022-03-31 |
|------------------------|---------------------------|---------------------------|
| Räntekostnader, övriga | 17 046 502                | 6 033 130                 |
| <b>Summa</b>           | <b>17 046 502</b>         | <b>6 033 130</b>          |

### Not 7 Arvode och kostnadsersättning till revisorer

|                  | 2022-04-01-<br>2023-03-31 | 2021-04-01-<br>2022-03-31 |
|------------------|---------------------------|---------------------------|
| <i>KPMG</i>      |                           |                           |
| Skatterådgivning | -                         | -                         |
| Revisionsuppdrag | 260 200                   | 298 000                   |
|                  | <u>260 200</u>            | <u>298 000</u>            |

## Not 8 Anställda och personalkostnader

### Medelantalet anställda

|                             | 2022-04-01-<br>2023-03-31 | 2021-04-01-<br>2022-03-31 |
|-----------------------------|---------------------------|---------------------------|
| Män                         | 127                       | 151                       |
| (Varav Män i styrelsen)     | 3                         | 3                         |
| Kvinnor                     | 30                        | 21                        |
| (Varav Kvinnor i styrelsen) | -                         | -                         |
|                             | <b>160</b>                | <b>175</b>                |

### Löner, andra ersättningar och sociala kostnader

|   | 2022-04-01-<br>2023-03-31  | 2021-04-01-<br>2022-03-31  |
|---|----------------------------|----------------------------|
| <i>Löner och andra ersättningar</i>               |                            |                            |
| Styrelse  | -3 634 654                 | -3 035 319                 |
| Övriga anställda                                  | -149 757 183               | -135 220 483               |
|   | <b>-153 391 837</b>        | <b>-138 255 802</b>        |
| Sociala kostnader<br>(varav pensionskostnader) 1) | -64 006 398<br>-14 146 790 | -50 346 175<br>-11 452 420 |

1) Av företagets pensionskostnader avser - 982 468 SEK (- 833 409 SEK) företagets ledning.

## Not 9 Skatt på årets resultat

|                       | 2022-04-01-<br>2023-03-31 | 2021-04-01-<br>2022-03-31 |
|-----------------------|---------------------------|---------------------------|
| Aktuell skattekostnad | -91 984 430               | -103 314 044              |
|                       | <b>-91 984 430</b>        | <b>-103 314 044</b>       |

### Avstämning av effektiv skatt

|  | 2022-04-01-<br>2023-03-31 | 2021-04-01-<br>2022-03-31 |
|--|---------------------------|---------------------------|
| Resultat före skatt                                    | 434 023 965               | 469 780 545               |
| Skatt enligt gällande skattesats för bolaget i Sverige | -89 408 937               | -96 774 792               |
| Skatt på ej avdragsgilla kostnader                     | -1 981 644                | -3 382 272                |
| Skatt på ej skattepliktiga intäkter                    | 21 873                    | 37 327                    |
| Skatt på schablonintäkt periodiseringsfonder           | -1 332 544                | -3 194 307                |
| Skattereduktion hänförlig till investeringar 2021      | 728 574                   | -                         |
| Övrigt   | -11 752                   | -                         |
| <b>Redovisad effektiv skatt</b>                        | <b>-91 984 430</b>        | <b>-103 314 044</b>       |
| Effektiv skattesats                                    | 21,2%                     | 22,0%                     |
| Aktuell skattesats                                     | 20,6%                     | 20,6%                     |

**Not 10 Immateriella tillgångar**

|  | 2023-03-31       | 2022-03-31       |
|--|------------------|------------------|
| <i>Akkumulerade anskaffningsvärden</i> |                  |                  |
| -Vid årets början                      | 13 158 197       | 12 503 156       |
| -Nyanskaffningar                       | -                | 655 041          |
| Vid årets slut                         | 13 158 197       | 13 158 197       |
| <i>Akkumulerade avskrivningar</i>      |                  |                  |
| -Vid årets början                      | -7 841 065       | -4 555 349       |
| -Årets avskrivning                     | -2 847 073       | -3 285 716       |
| Vid årets slut                         | -10 688 138      | -7 841 065       |
| <b>Redovisat värde vid årets slut</b>  | <b>2 470 059</b> | <b>5 317 132</b> |

**Not 11 Inventarier, verktyg och installationer**

|  | 2023-03-31         | 2022-03-31        |
|--|--------------------|-------------------|
| <i>Akkumulerade anskaffningsvärden</i> |                    |                   |
| -Vid årets början                      | 212 338 271        | 195 629 463       |
| -Nyanskaffningar                       | 88 000 447         | 16 708 808        |
| Vid årets slut                         | 300 338 718        | 212 338 271       |
| <i>Akkumulerade avskrivningar</i>      |                    |                   |
| -Vid årets början                      | -147 455 746       | -107 481 432      |
| -Årets avskrivning                     | -39 128 630        | -39 974 314       |
| Vid årets slut                         | -186 584 376       | -147 455 746      |
| <b>Redovisat värde vid årets slut</b>  | <b>113 754 342</b> | <b>64 882 525</b> |

**Not 12 Andra långfristiga fordringar**

|   | 2023-03-31        | 2022-03-31        |
|---|-------------------|-------------------|
| <i>Akkumulerade anskaffningsvärden:</i> |                   |                   |
| -Vid årets början                       | 11 919 935        | 19 861 885        |
| -Tillkommande fordringar                | 12 481 468        | 11 919 935        |
| -Reglerade fordringar                   | -11 919 934       | -19 861 885       |
| <b>Redovisat värde vid årets slut</b>   | <b>12 481 469</b> | <b>11 919 935</b> |

**Not 13 Fordringar hos koncernföretag**

|   | 2023-03-31         | 2022-03-31         |
|---|--------------------|--------------------|
| Tata Sons Private Limited                 | 12 764 824         | -                  |
| Tata Consultancy Services Danmark ApS     | 1                  | 1                  |
| Tata Consultancy Services Brasil Ltd      | 189 676            | 6 501              |
| Tata Consultancy Services Limited         | 116 373 634        | 323 362 406        |
| Tata Consultancy Services Italia srl      | 72 925             | 5 238 480          |
| Tata Consultancy Services Osterreich GmbH | -                  | 44 657             |
| Tata Consultancy Services Switzerland Ltd | 824 988            | -                  |
| Tata Consultancy Services Luxembourg S.A. | 49 557             | 413 913            |
| <b>Summa</b>                              | <b>130 275 605</b> | <b>329 065 958</b> |

**Not 14 Fordran på beställare**

|                   | 2023-03-31         | 2022-03-31         |
|-------------------|--------------------|--------------------|
| Upparbetad intäkt | 1 539 785 362      | 811 481 361        |
| Fakturerat belopp | -1 349 295 027     | -618 663 095       |
| <b>Summa</b>      | <b>190 490 335</b> | <b>192 818 266</b> |

**Not 15 Förutbetalda kostnader och upplupna intäkter**

|                                     | 2023-03-31        | 2022-03-31        |
|-------------------------------------|-------------------|-------------------|
| Förutbetalda hyror                  | 21 178 827        | 10 669 395        |
| Förskottbetalning till leverantörer | 540 977           | 540 977           |
| Övriga                              | 30 356 825        | 20 096 753        |
|                                     | <b>52 076 629</b> | <b>31 307 125</b> |

**Not 16 Eget kapital**

Aktiekapitalet uppgår till 1000 aktier med kvotvärde 100 kr. Aktiekapitalet är oförändrat sedan föregående år.

**Not 17 Resultatdisposition***Belopp i kronor*

Styrelsen föreslår att fritt eget kapital, kronor 1 141 438 386 disponeras enligt följande:

|   |                      |
|---|----------------------|
| balanserat resultat                             | 799 398 851          |
| årets resultat                                  | 342 039 535          |
| <i>Totalt</i>                                   | <b>1 141 438 386</b> |
| Styrelsen föreslår att<br>i ny räkning överförs | 1 141 438 386        |
| <i>Totalt</i>                                   | <b>1 141 438 386</b> |

**Not 18 Periodiseringsfonder**

|  | 2023-03-31 | 2022-03-31         |
|--|------------|--------------------|
| Periodiseringsfond, avsatt vid beskattningsår 2020 | -          | 44 900 000         |
| Periodiseringsfond, avsatt vid beskattningsår 2021 | -          | 64 000 000         |
|  | -          | <b>108 900 000</b> |

**Not 19 Skulder till koncernföretag**

|   | 2023-03-31        | 2022-03-31        |
|---|-------------------|-------------------|
| Tata Sons Private Limited                           | -                 | 11 099 084        |
| Tata Consultancy services Japan Ltd                 | 93 732            | -                 |
| Tata Consultancy Services Canada Inc.               | 111 464           | -                 |
| Tata Consultancy Services China Co. Ltd.            | 311 828           | 287 947           |
| Tata Consultancy Services Asia Pacific Pte Ltd      | 666 424           | 80 573            |
| Tata Consultancy Services Portugal, Unipessoal Lda  | 1 227 566         | 511 598           |
| Tata Consultancy Services Netherlands B.V.          | 4 986 594         | 1 467 437         |
| Tata Consultancy Services de Mexico SA de CV        | 763 815           | 1 089 459         |
| Tata Consultancy Services France                    | 813 144           | 912 027           |
| Tata Consultancy Services Limited Belgium S.A./N.V. | 165 675           | 155 871           |
| Tata Consultancy Services Deutschland GmbH          | 3 672 996         | 4 719 566         |
| Tata Consultancy Services Switzerland Ltd           | -                 | 1 571 764         |
| Tata Consultancy Services Österreich GmbH           | 32 859            | -                 |
| Tata Consultancy Services de Espana SA              | 29 889 046        | 5 376 527         |
| <b>Summa</b>  | <b>42 735 143</b> | <b>27 271 853</b> |

**Not 20 Skuld till beställare**

|                   | 2023-03-31        | 2022-03-31        |
|-------------------|-------------------|-------------------|
| Fakturerat belopp | 425 720 213       | 522 452 115       |
| Upparbetad intäkt | -340 486 043      | -464 438 785      |
| <b>Summa</b>      | <b>85 234 170</b> | <b>58 013 330</b> |

**Not 21 Upplupna kostnader och förutbetalda intäkter**

|   | 2023-03-31         | 2022-03-31         |
|---|--------------------|--------------------|
| Bonus och slutlöner   | 9 841 714          | 11 678 978         |
| Semesterlönekostnader och sociala avgifter på semesterlöner | 32 075 154         | 35 057 660         |
| Övriga upplupna kostnader                                   | 92 408 610         | 65 140 149         |
| <b>Summa</b>  | <b>134 325 478</b> | <b>111 876 787</b> |

**Not 22 Övriga upplysningar till kassaflödesanalysen**

|   | 2023-03-31        | 2022-03-31        |
|---|-------------------|-------------------|
| Justering för poster som inte ingår i kassaflödet m m |                   |                   |
| Avskrivningar   | 41 975 703        | 43 260 030        |
| <b>Summa</b>  | <b>41 975 703</b> | <b>43 260 030</b> |

**Not 23 Ställda säkerheter, eventalförpliktelser och kapitalåtaganden****Ställda säkerheter**

|                    | 2023-03-31 | 2022-03-31 |
|--------------------|------------|------------|
| Ställda säkerheter | Inga       | Inga       |

**Kapitalåtaganden**

Bolaget har kapitalåtaganden till ett sammanlagt belopp av 8 284 707 (2 952 009) där beloppet 8 284 707 (2 952 009) SEK är anläggningstillgångar.

**Not 24 Koncernuppgifter**

Företaget är helägt dotterföretag till Tata Consultancy Services Limited org nr L22210MH1995PLC084781, med säte i Mumbai Indien, som upprättar koncernredovisning för koncernen. Tata Consultancy Services Limited är ett publikt noterat företag på National Stock Exchange of India Limited och BSE Limited i Indien. Tata Consultancy Services Limited ägs av holdingbolaget med 72,27 % av aktierna av Tata Sons Private Limited org nr 478, med säte i Mumbai Indien och med fullständiga adressen är Bombay House, 24, Homi Mody Street, Mumbai 400 001 India.

**Not 25 Väsentliga händelser efter räkenskapsårets slut**


Inga väsentliga efterföljande händelser har inträffat efter utgången av det räkenskapsår som granskades.

## Underskrifter


Stockholm 2023-06-30

  
Sapthagiri Chapalapalli  
Styrelseordförande

  
Avinash Surendra Limaye  
Styrelseledamot

  
Pradeep Manohar Gaitonde  
Styrelseledamot

Vår revisionsberättelse har lämnats den 30/6 - 2023  
KPMG

  
Fredrik Wollmann  
Auktoriserad revisor

2023071317379

# Revisionsberättelse

Till bolagsstämman i Tata Consultancy Services Sverige AB, org. nr 556559-4008

## Rapport om årsredovisningen

### Uttalanden

Vi har utfört en revision av årsredovisningen för Tata Consultancy Services Sverige AB för räkenskapsåret 2022-04-01—2023-03-31.

Enligt vår uppfattning har årsredovisningen upprättats i enlighet med årsredovisningslagen och ger en i alla väsentliga avseenden rättvisande bild av Tata Consultancy Services Sverige ABs finansiella ställning per den 31 mars 2023 och av dess finansiella resultat och kassaflöde för räkenskapsåret enligt årsredovisningslagen. Förvaltningsberättelsen är förenlig med årsredovisningens övriga delar.

Vi tillstyrker därför att bolagsstämman fastställer resultaträkningen och balansräkningen.

### Grund för uttalanden

Vi har utfört revisionen enligt International Standards on Auditing (ISA) och god revisionssed i Sverige. Vårt ansvar enligt dessa standarder beskrivs närmare i avsnittet Revisorns ansvar. Vi är oberoende i förhållande till Tata Consultancy Services Sverige AB enligt god revisionssed i Sverige och har i övrigt fullgjort vårt yrkesetiska ansvar enligt dessa krav.

Vi anser att de revisionsbevis vi har inhämtat är tillräckliga och ändamålsenliga som grund för våra uttalanden.

### Styrelsens ansvar

Det är styrelsen som har ansvaret för att årsredovisningen upprättas och att den ger en rättvisande bild enligt årsredovisningslagen. Styrelsen ansvarar även för den interna kontroll som den bedömer är nödvändig för att upprätta en årsredovisning som inte innehåller några väsentliga felaktigheter, vare sig dessa beror på oegentligheter eller misstag.

Vid upprättandet av årsredovisningen ansvarar styrelsen för bedömningen av bolagets förmåga att fortsätta verksamheten. Den

upplyser, när så är tillämpligt, om förhållanden som kan påverka förmågan att fortsätta verksamheten och att använda antagandet om fortsatt drift. Antagandet om fortsatt drift tillämpas dock inte om styrelsen avser att likvidera bolaget, upphöra med verksamheten eller inte har något realistiskt alternativ till att göra något av detta.

### Revisorns ansvar

Våra mål är att uppnå en rimlig grad av säkerhet om huruvida årsredovisningen som helhet inte innehåller några väsentliga felaktigheter, vare sig dessa beror på oegentligheter eller misstag, och att lämna en revisionsberättelse som innehåller våra uttalanden. Rimlig säkerhet är en hög grad av säkerhet, men är ingen garanti för att en revision som utförs enligt ISA och god revisionssed i Sverige alltid kommer att upptäcka en väsentlig felaktighet om en sådan finns. Felaktigheter kan uppstå på grund av oegentligheter eller misstag och anses vara väsentliga om de enskilt eller tillsammans rimligen kan förväntas påverka de ekonomiska beslut som användare fattar med grund i årsredovisningen.

Som del av en revision enligt ISA använder vi professionellt omdöme och har en professionellt skeptisk inställning under hela revisionen. Dessutom:

- identifierar och bedömer vi riskerna för väsentliga felaktigheter i årsredovisningen, vare sig dessa beror på oegentligheter eller misstag, utformar och utför granskningsåtgärder bland annat utifrån dessa risker och inhämtar revisionsbevis som är tillräckliga och ändamålsenliga för att utgöra en grund för våra uttalanden. Risken för att inte upptäcka en väsentlig felaktighet till följd av oegentligheter är högre än för en väsentlig felaktighet som beror på misstag, eftersom oegentligheter kan innefatta agerande i maskopi, förfalskning, avsiktliga utelämnanden, felaktig information eller åsidosättande av intern kontroll.
- skaffar vi oss en förståelse av den del av bolagets interna kontroll som har betydelse för vår revision för att utforma granskningsåtgärder som är lämpliga med hänsyn till omständigheterna, men inte för att uttala oss om effektiviteten i den interna kontrollen.
- utvärderar vi lämpligheten i de redovisningsprinciper som används och rimligheten i styrelsens uppskattningar i redovisningen och tillhörande upplysningar.
- drar vi en slutsats om lämpligheten i att styrelsen använder antagandet om fortsatt drift vid upprättandet av årsredovisningen. Vi drar också en slutsats, med grund i de

inhämtade revisionsbevisen, om huruvida det finns någon väsentlig osäkerhetsfaktor som avser sådana händelser eller förhållanden som kan leda till betydande tvivel om bolagets förmåga att fortsätta verksamheten. Om vi drar slutsatsen att det finns en väsentlig osäkerhetsfaktor, måste vi i revisionsberättelsen fästa uppmärksamheten på upplysningarna i årsredovisningen om den väsentliga osäkerhetsfaktorn eller, om sådana upplysningar är otillräckliga, modifiera uttalandet om årsredovisningen. Våra slutsatser baseras på de revisionsbevis som inhämtas fram till datumet för revisionsberättelsen. Dock kan framtida händelser eller förhållanden göra att ett bolag inte längre kan fortsätta verksamheten.

- utvärderar vi den övergripande presentationen, strukturen och innehållet i årsredovisningen, däribland upplysningarna, och om årsredovisningen återger de underliggande transaktionerna och händelserna på ett sätt som ger en rättvisande bild.

Vi måste informera styrelsen om bland annat revisionens planerade omfattning och inriktning samt tidpunkten för den. Vi måste också informera om betydelsefulla iakttagelser under revisionen, däribland de eventuella betydande brister i den interna kontrollen som vi identifierat.

## Rapport om andra krav enligt lagar och andra författningar

### Uttalanden

Utöver vår revision av årsredovisningen har vi även utfört en revision av styrelsens förvaltning för Tata Consultancy Services Sverige AB för räkenskapsåret 2022-04-01—2023-03-31 samt av förslaget till dispositioner beträffande bolagets vinst eller förlust.

Vi tillstyrker att bolagsstämman disponerar vinsten enligt förslaget i förvaltningsberättelsen och beviljar styrelsens ledamöter ansvarsfrihet för räkenskapsåret.

### Grund för uttalanden

Vi har utfört revisionen enligt god revisionssed i Sverige. Vårt ansvar enligt denna beskrivs närmare i avsnittet Revisorns ansvar. Vi är oberoende i förhållande till Tata Consultancy Services Sverige AB enligt god revisorssed i Sverige och har i övrigt fullgjort vårt yrkesetiska ansvar enligt dessa krav.

Vi anser att de revisionsbevis vi har inhämtat är tillräckliga och ändamålsenliga som grund för våra uttalanden.

### Styrelsens ansvar

Det är styrelsen som har ansvaret för förslaget till dispositioner beträffande bolagets vinst eller förlust. Vid förslag till utdelning innefattar detta bland annat en bedömning av om utdelningen är försvarlig med hänsyn till de krav som bolagets verksamhetsart, omfattning och risker ställer på storleken av bolagets egna kapital, konsolideringsbehov, likviditet och ställning i övrigt.

Styrelsen ansvarar för bolagets organisation och förvaltningen av bolagets angelägenheter. Detta innefattar bland annat att fortlöpande bedöma bolagets ekonomiska situation och att tillse att bolagets organisation är utformad så att bokföringen, medelsförvaltningen och bolagets ekonomiska angelägenheter i övrigt kontrolleras på ett betryggande sätt.

### Revisorns ansvar

Vårt mål beträffande revisionen av förvaltningen, och därmed vårt uttalande om ansvarsfrihet, är att inhämta revisionsbevis för att med en rimlig grad av säkerhet kunna bedöma om någon styrelseledamot i något väsentligt avseende:

- företagit någon åtgärd eller gjort sig skyldig till någon försummelse som kan föranleda ersättningsskyldighet mot bolaget, eller
- på något annat sätt handlat i strid med aktiebolagslagen, årsredovisningslagen eller bolagsordningen.

Vårt mål beträffande revisionen av förslaget till dispositioner av bolagets vinst eller förlust, och därmed vårt uttalande om detta, är att med rimlig grad av säkerhet bedöma om förslaget är förenligt med aktiebolagslagen.

Rimlig säkerhet är en hög grad av säkerhet, men ingen garanti för att en revision som utförs enligt god revisionssed i Sverige alltid kommer att upptäcka åtgärder eller försummelser som kan föranleda

ersättningsskyldighet mot bolaget, eller att ett förslag till dispositioner av bolagets vinst eller förlust inte är förenligt med aktiebolagslagen.

Som en del av en revision enligt god revisionssed i Sverige använder vi professionellt omdöme och har en professionellt skeptisk inställning under hela revisionen. Granskningen av förvaltningen och förslaget till dispositioner av bolagets vinst eller förlust grundar sig främst på revisionen av räkenskaperna. Vilka tillkommande granskningsåtgärder som utförs baseras på vår professionella bedömning med utgångspunkt i risk och väsentlighet. Det innebär att vi fokuserar granskningen på sådana åtgärder, områden och förhållanden som är väsentliga för verksamheten och där avsteg och överträdelser skulle ha särskild betydelse för bolagets situation. Vi går igenom och prövar fattade beslut, beslutsunderlag, vidtagna åtgärder och andra förhållanden som är relevanta för vårt uttalande om ansvarsfrihet. Som underlag för vårt uttalande om styrelsens förslag till dispositioner beträffande bolagets vinst eller förlust har vi granskat om förslaget är förenligt med aktiebolagslagen.

Stockholm den 30 juni 2023

KPMG AB



Fredrik Wollmann  
Auktoriserad revisor