

Årsredovisning

för

Arnqvist & Sivenbring AB

556874-3495


Räkenskapsåret

2023-05-01 – 2024-04-30

Fastställelseintyg

Undertecknad styrelseledamot i Arnqvist & Sivenbring AB intygar, dels att denna kopia av årsredovisningen stämmer överens med originalet, dels att resultaträkningen och balansräkningen i årsredovisningen har fastställts på årsstämma 2024-09-16. Årsstämman beslutade att godkänna styrelsens förslag till resultatdisposition.

Luleå 2024-09-16


Annie Arnqvist

Styrelsen och verkställande direktören för Arnqvist & Sivenbring AB avger följande årsredovisning för räkenskapsåret 2023-05-01 – 2024-04-30.

Årsredovisningen är upprättad i svenska kronor, SEK. Om inte annat särskilt anges, redovisas alla belopp i hela kronor (kr). Uppgifter inom parentes avser föregående år.

Förvaltningsberättelse

Verksamheten

Allmänt om verksamheten

Bolaget erbjuder konsulttjänster inom arkitektur, samhällsplanering och projektledning, samt kommunikation, ledarskaps- och grupputveckling till kommuner, myndigheter, organisationer och företag samt enskilda.

Företaget har sitt säte i Luleå.

Flerårsöversikt (tkr)	2023/24	2022/23	2021/22	2020/21	2019/20
Nettoomsättning	446	458	492	1 450	1 162
Resultat efter finansiella poster	37	-47	-273	0	0
Soliditet (%)	80,6	92,0	68,8	86,5	73,7

Förändringar i eget kapital

	Aktie- kapital	Balanserat resultat	Årets resultat	Totalt
Belopp vid årets ingång	50 000	162 442	377 818	590 260
Disposition enligt beslut av årsstämman:				
Balanseras i ny räkning		377 818	-377 818	0
Återbetalning aktieägartillskott		-500 000		-500 000
Årets resultat			917 617	917 617
Belopp vid årets utgång	50 000	40 260	917 617	1 007 877

Villkorade, ännu ej återbetalade villkorade aktieägartillskott uppgår per balansdagen till 50 000 kr.

Resultatdisposition

Styrelsen föreslår att till förfogande stående vinstmedel (kronor):

balanserad vinst	40 260
årets vinst	917 617
	957 877
disponeras så att	
till aktieägare utdelas (1 600 kronor per aktie)	800 000
i ny räkning överföres	157 877
	957 877

Företagets resultat och ställning i övrigt framgår av efterföljande resultat- och balansräkning med noter.

Resultaträkning

Not

2023-05-01
-2024-04-30

2022-05-01
-2023-04-30

Rörelseintäkter, lagerförändringar m. m.

Nettoomsättning

446 489

457 778

Summa rörelseintäkter, lagerförändringar m.m.

446 489

457 778

Rörelsekostnader

Underentreprenörer

-10 666

-8 925

Övriga externa kostnader

-166 200

-166 411

Personalkostnader

2

-232 960

-329 677

Summa rörelsekostnader

-409 826

-505 013

Rörelseresultat

36 663

-47 235

Finansiella poster

Övriga ränteintäkter och liknande resultatposter

473

102

Räntekostnader och liknande resultatposter

-90

-49

Summa finansiella poster

383

53

Resultat efter finansiella poster

37 046

-47 182

Bokslutsdispositioner

Erhållna koncernbidrag

1 100 000

425 000

Summa bokslutsdispositioner

1 100 000

425 000

Resultat före skatt

1 137 046

377 818

Skatter

Skatt på årets resultat

-219 429

0

Årets resultat

917 617

377 818

Balansräkning

Not

2024-04-30

2023-04-30

TILLGÅNGAR

Anläggningstillgångar

Finansiella anläggningstillgångar

Andelar i koncernföretag	3	36 955	36 955
Andelar i intresseföretag och gemensamt styrda företag	4	30 000	0
Summa finansiella anläggningstillgångar		66 955	36 955
Summa anläggningstillgångar		66 955	36 955

Omsättningstillgångar

Kortfristiga fordringar

Kundfordringar		23 856	36 719
Fordringar hos koncernföretag		1 000 000	430 000
Övriga fordringar		519	23 400
Förutbetalda kostnader och upplupna intäkter		18 939	19 059
Summa kortfristiga fordringar		1 043 314	509 178

Kassa och bank

Kassa och bank		140 818	95 529
Summa kassa och bank		140 818	95 529
Summa omsättningstillgångar		1 184 132	604 707

SUMMA TILLGÅNGAR

1 251 087 **641 662**

Balansräkning

Not

2024-04-30

2023-04-30

EGET KAPITAL OCH SKULDER

Eget kapital

Bundet eget kapital

Aktiekapital

50 000

50 000

Summa bundet eget kapital

50 000

50 000

Fritt eget kapital

Balanserat resultat

40 260

162 442

Årets resultat

917 617

377 818

Summa fritt eget kapital

957 877

540 260

Summa eget kapital

1 007 877

590 260

Kortfristiga skulder

Leverantörsskulder

120

4 530

Skatteskulder

187 176

0

Övriga skulder

37 414

28 372

Upplupna kostnader och förutbetalda intäkter

18 500

18 500

Summa kortfristiga skulder

243 210

51 402

SUMMA EGET KAPITAL OCH SKULDER

1 251 087

641 662

2024103107041

Noter

Not 1 Redovisningsprinciper

Allmänna upplysningar

Årsredovisningen är upprättad i enlighet med årsredovisningslagen och Bokföringsnämndens allmänna råd (BFNAR 2016:10) om årsredovisning i mindre företag.

Nyckeltalsdefinitioner

Nettoomsättning

Rörelsens huvudintäkter, fakturerade kostnader, sidointäkter samt intäktskorrigeringar.

Resultat efter finansiella poster

Resultat efter finansiella intäkter och kostnader men före bokslutsdispositioner och skatter.

Soliditet (%)

Justerat eget kapital (eget kapital och obeskattade reserver med avdrag för uppskjuten skatt) i procent av balansomslutning.

Not 2 Medelantalet anställda

	2023-05-01 -2024-04-30	2022-05-01 -2023-04-30
Medelantalet anställda	1	1

Not 3 Andelar i koncernföretag

	2024-04-30	2023-04-30
Ingående anskaffningsvärden	36 955	36 955
Utgående ackumulerade anskaffningsvärden	36 955	36 955
Utgående redovisat värde	36 955	36 955

Not 4 Andelar i intresseföretag och gemensamt styrda företag

	2024-04-30	2023-04-30
Ingående anskaffningsvärden	0	0
Anskaffningar under året	30 000	
Utgående ackumulerade anskaffningsvärden	30 000	0
Utgående redovisat värde	30 000	0

Not Bokslutsrapport

För denna årsredovisning har en bokslutsrapport upprättats av:

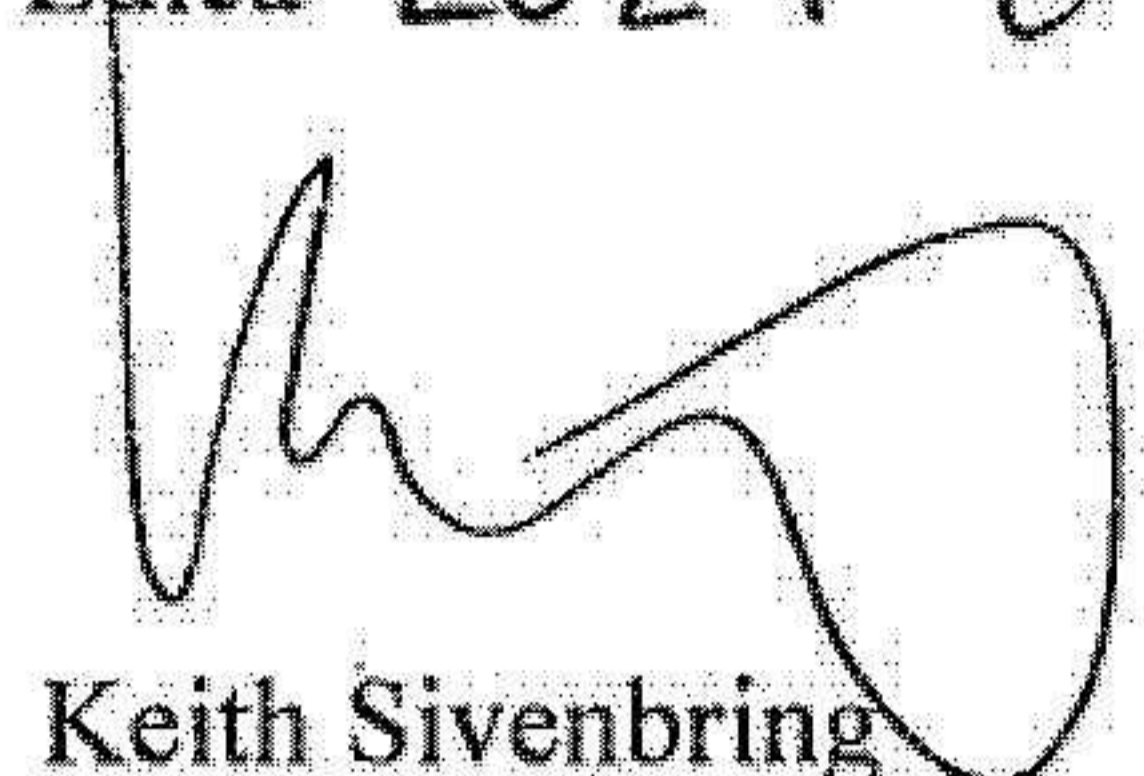
Thomas Persson, Företagsbyrån i Luleå AB

som är auktoriserad redovisningskonsult genom medlemskap i SRF.

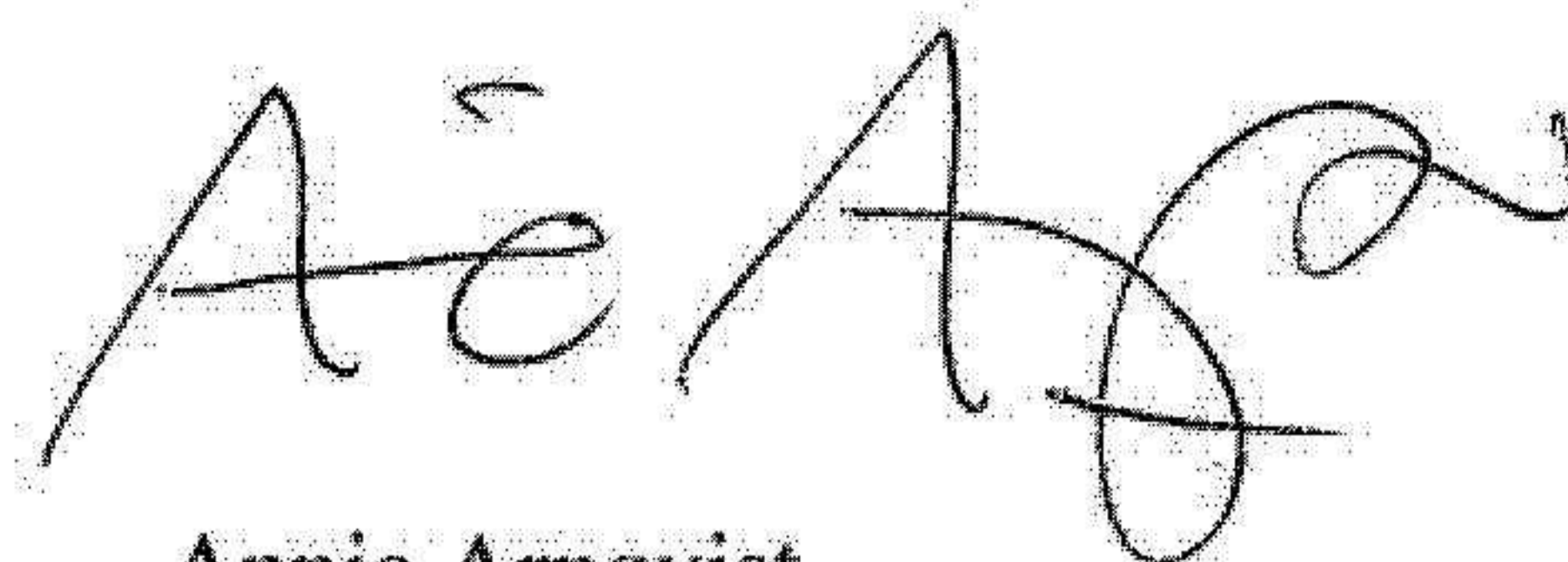
2024103107043

Resultat- och balansräkningen kommer att föreläggas på årsstämma för fastställelse.

Luleå 2024-09-16



Keith Sivenbring
Verkställande direktör



Annie Arnqvist

2024103107044