

2026030903896

Årsredovisning

för

DJUPVIK FASTIGHETS AB

556557-9124

Räkenskapsåret

2025-01-01 - 2025-12-31

Fastställelseintyg

Undertecknad styrelseledamot i Djupvik Fastighets AB intygar att resultaträkningen och balansräkningen i årsredovisningen har fastställts på årsstämma den 4 mars 2026. Årsstämman beslutade att godkänna styrelsens förslag till resultatdisposition.

Jag intygar också att innehållet i årsredovisningen stämmer överens med originalen.

Trosa 2026-03-04



Tomas Andreassen

Styrelsen för Djupvik Fastighets AB får härmed avge årsredovisning för räkenskapsåret 2025-01-01--2025-12-31.

Årsredovisningen är upprättad i Svenska kronor, SEK.

Förvaltningsberättelse

Styrelsen och verkställande direktören får härmed avge följande redovisning för förvaltningen av verksamhetsåret 2025-01-01--2025-12-31.

Verksamheten

Bolagets huvudsakliga verksamhet består av konsultuppdrag inom byggsektorn.

Flerårsöversikt (Tkr)	2025	2024	2023	2022
Nettoomsättning	1 938 068	3 425 901	3 332 101	2 471 168
Resultat efter finansnetto	323 635	87 324	403 296	108 625
Soliditet	42,0	47,0	42,0	29,8

Resultatdisposition

Styrelsen föreslår att den ansamlade vinsten (kronor):

Balanserat resultat	145 507
Årets resultat	187 180
	332 687

Behandlas så att	
aktieutdelning tas ut med	200 000
i ny räkning överförs	132 687

Företagets resultat och ställning i övrigt framgår av efterföljande resultat- och balansräkning med tilläggsupplysningar.

Att kopian överensstämmer med originalet

vidimeras:



2026030903898

		2025-01-01	2024-01-01
RESULTATRÄKNING	NOT	2025-12-31	2024-12-31
Rörelseintäkter, lagerförändringar m.m.			
Nettoomsättning		1 938 068	3 425 901
Övriga rörelseintäkter		-	-
Förändring pågående arbeten		- 54 376	- 13 901
Summa rörelseintäkter, lagerförändringar m.m.		1 883 692	3 412 000
Rörelsekostnader			
Råvaror och förnödenheter		- 670 513	- 2 376 986
Övriga externa kostnader		- 138 248	- 165 370
Personalkostnader	2	- 733 112	- 738 057
Av- och nedskrivningar av materialla och imateriella anläggningstillgångar		- 18 184	- 25 663
Övriga rörelsekostnader		-	- 16 521
Summa rörelsekostnader		- 1 560 057	- 3 322 597
Rörelseresultat		323 635	89 403
Finansiella poster			
Övriga ränteintäkter och liknande resultatposter		-	15
Räntekostnader och liknande resultatposter		-	- 2 094
Summa finansiella poster		-	- 2 079
Resultat efter finansiella poster		323 635	87 324
Bokslutsdispositioner			
Förändring av periodiseringsfonder		- 84 336	-
Summa bokslutsdispositioner		- 84 336	-
Resultat före skatt		239 299	87 324
Skatter			
Skatt på årets resultat		- 52 119	- 19 738
Årets resultat		187 180	67 586

Att kopian överensstämmer med originalet

vidimeras:



2026030903899

BALANSRÄKNING	NOT	2025-12-31	2024-12-31
TILLGÅNGAR			
Anläggningstillgångar			
<i>Materiella anläggningstillgångar</i>			
Inventarier, verktyg och installationer	3	49 436	67 621
Summa materiella anläggningstillgångar		49 436	67 621
Summa anläggningstillgångar		49 436	67 621
Omsättningstillgångar			
<i>Varulager m.m.</i>			
Råvaror och förnödenheter		-	54 376
Summa varulager		-	54 376
<i>Kortfristiga fordringar</i>			
Kundfordringar		492 709	37 859
Övriga fordringar		12 033	337
Övriga kortfristiga fordringar		-	-
Förutbetalda kostnader och upplupna intäkter		13 556	14 563
Summa kortfristiga fordringar		518 298	52 759
Kassa och bank			
Kassa och bank		558 855	781 533
Summa kassa och bank		558 855	781 533
Summa omsättningstillgångar		1 077 153	888 668
SUMMA TILLGÅNGAR		1 126 589	956 289

Att kopian överensstämmer med originalet

vidimeras:



2026030903900


Balansräkning	Not	2025-12-31	2024-12-31
EGET KAPITAL OCH SKULDER			
Eget kapital	4		
Bundet eget kapital			
Aktiekapital (1 000 aktier)		100 000	100 000
Reservfond		-	20 000
Summa bundet eget kapital		100 000	120 000
Fritt eget kapital			
Balanserat resultat		145 507	257 921
Årets resultat		187 180	67 586
Summa fritt eget kapital		332 687	325 507
Summa eget kapital		432 687	445 507
Obeskattade reserver			
Periodiseringsfonder		187 299	102 963
Summa obeskattade reserver		187 299	102 963
Långfristiga skulder			
Övriga skulder		4 788	6 458
Summa långfristiga skulder		4 788	6 458
Kortfristiga skulder			
Checkräkningskredit	5	-	-
Leverantörsskulder		334 536	65 867
Skatteskulder		-	-
Övriga skulder		155 908	230 313
Upplupna kostnader och förutbetalda intäkter		11 371	105 181
Summa kortfristiga skulder		501 815	401 361
SUMMA EGET KAPITAL OCH SKULDER		1 126 589	956 289

Ställda säkerheter och ansvarsförbindelser

Ställda säkerheter	Inga	Inga
---------------------------	------	------

Ansvarsförbindelser	Inga	Inga
----------------------------	------	------

Att kopian överensstämmer med originalet

vidimeras: 

TILLÄGGSUPPLYSNINGAR**Not 1 Redovisningsprinciper****Allmänna upplysningar**

Årsredovisningen är upprättad i enlighet med årsredovisningslagen och BFNAR 2008:1 *Årsredovisning i mindre aktiebolag*.

Årsredovisningen upprättas BFNAR 2005:1 *Årsredovisning i mindre aktiebolag*.

Företagets intäkter från uppdrag på löpande räkning redovisas enligt huvudregeln.

Företagets intäkter från uppdrag till fast pris redovisas enligt alternativregeln.

Avskrivning

Tillämpade avskrivningstider: 20%

Nyckeltalsdefinitioner

Nettoomsättning

Rörelsens huvudintäkter, fakturerade kostnader, sidointäkter samt intäktskorrigeringar.

Resultat efter finansiella poster

Resultat efter finansiella intäkter och kostnader, men före extraordinära intäkter och kostnader.

Soliditet (%)

Justerat eget kapital (eget kapital och obeskattade reserver med avdrag för uppskjuten skatt) i procent av balansomslutning.

Not 2 Anställda och personalkostnader

	2025-01-01	2024-01-01
	2025-12-31	2024-12-31
Medelantalet anställda	1	1
Män	1	1
Löner och andra ersättningar samt sociala kostnader inklusive pensionskostnader		
Löner och andra ersättningar	542 125	532 037
Sociala kostnader och pensionskostnader	180 523	183 982
(varav pensionskostnader 13 131)	-	-
Övriga personalkostnader	10 464	22 038
Totala löner, andra ersättningar, sociala kostnader och pensionskostnader	733 112	738 057

Att kopian överensstämmer med originalet

vidimeras:

2026030903902

Not 3 Inventarier, verktyg och installationer	2025-12-31	2024-12-31
Ingående anskaffningsvärden	286 879	313 749
Inköp	-	78 130
Försäljningar/utrangeringar	-	- 105 000
Utgående ackumulerade anskaffningsvärden	286 879	286 879
Ingående avskrivningar	- 219 259	- 222 075
Försäljningar/utrangeringar	-	21 000
Årets avskrivningar	- 18 184	- 18 184
Utgående ackumulerade avskrivningar	- 237 443	- 219 259
Utgående redovisat värde	49 436	67 620

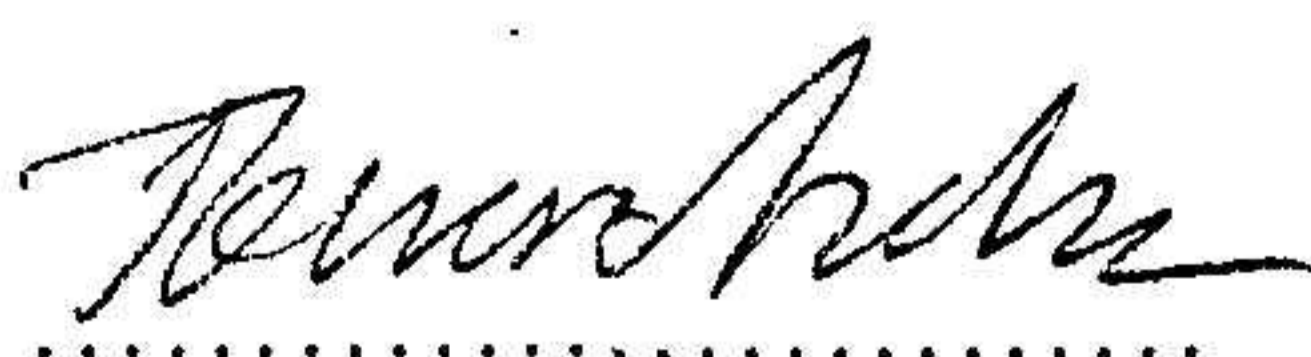
Not 4 Förändring av eget kapital

	Aktie- kapital	Reserv- fond	Balanserat resultat	Årets resultat
Belopp vid årets ingång	100 000	20 000	257 921	67 586
Disposition enligt beslut av årets årsstämma:	-	20 000	67 586	- 67 586
Aktieutdelning			- 200 000	
Årets resultat			-	187 180
Belopp vid årets utgång	100 000	-	145 507	187 180


Not 5 Checkräkningskredit

	2025-12-31	2024-12-31
Bolaget har en beviljad kredit på ett Master Card, kortet har nyttjats med	50 000 -	50 000 -

Trosa 2026-03-04



Tomas Andresen



Ann-Louise Andreasen

Att kopian överensstämmer med originalet

vidimeras:

