

Styrelsen för

MP Innovator AB

Org nr 556376-4058

får härmed avge

Årsredovisning och koncernredovisning

för räkenskapsåret 2022-01-01 - 2022-12-31

Innehållsförteckning:	Sida
Förvaltningsberättelse	1
Resultaträkning - koncern	4
Balansräkning - koncern	5-6
Kassaflödesanalys - koncern	7
Resultaträkning - moderföretag	8
Balansräkning - moderföretag	9-10
Kassaflödesanalys - moderföretag	11
Redovisningsprinciper och bokslutskommentarer	12
Noter	16
Underskrifter	25

AM HC

Fastställelseintyg

Undertecknad styrelseledamot i MP Innovator AB intygar att resultaträkningen och balansräkningen i årsredovisningen för moderbolaget samt koncernresultaträkningen och koncernbalansräkningen har fastställts på årsstämma den 29 juni 2023. Årsstämman beslutade att godkänna styrelsens förslag till hur resultatdispositionen ska fördelas.

Jag intygar också att innehållet i årsredovisningen och revisionsberättelsen stämmer överens med originalen.

Vadstena 29 juni 2023


Mats Wahrén

Förvaltningsberättelse

Allmänt om verksamheten

MP Innovator AB startade 1989 och har som verksamhet att vidareutveckla majoritetsägda dotterbolag via ett aktivt deltagande i management-, organisations- och strategifrågor.

EWAB International AG tillhandahåller avancerad automationsutrustning till i första hand fordonsindustrin och dess underleverantörers produktionsanläggningar för tillverkning av komponenter till motorer, växellådor och andra maskinbearbetande fordonsdetaljer. Orderingången ökade markant under andra halvan av 2022 vilket kommer att avspeglas under 2023.

EWAB Gruppen påbörjade redan 2018 en anpassning av personalstyrkan som en konsekvens av lanseringen av ett nytt patenterat flödessystem som utvecklats under ett antal år. Det kräver betydligt färre mantimmar och därmed också lägre kostnader.

Ca 80% av koncernens verksamhet sker i helägda bolag utanför Sverige. Koncernens produktutveckling är förlagd till Vadstena. I Vadstena finns även det koncerngemensamma komponentlagret.

Konsekvenserna efter Covid 19 innebär att bilindustrin fortfarande har problem att öka sin produktion beroende på komponentbrister i många led. Vi bedömer att en av effekterna blir ett ökat behov av automatisering från en leverantörsbas som samtidigt blivit kraftigt begränsat.

Utveckling av företagets verksamhet, resultat och ställning

Koncern

Belopp SEK	2022-12-31	2021-12-31	2020-12-31	2019-12-31	2018-12-31
Nettoomsättning	196 593 369	207 055 979	226 491 728	341 729 289	480 526 581
Rörelsemarginal %	-27	-8	-27	2	-4
Balansomslutning	316 471 377	318 763 271	363 735 246	489 129 700	472 726 200
Avkastning på sysselsatt kapital %	-19	-5	-16	2	-4
Avkastning på eget kapital %	-26	-9	-23	2	-8
Soliditet	54	66	52	59	60

Definitioner: se not 27

Moderföretag

Belopp SEK	2022-12-31	2021-12-31	2020-12-31	2019-12-31	2018-12-31
Nettoomsättning	-	-	2 524 292	8 272 536,55	8 486 437
Rörelsemarginal %	-	-	-5	63	23
Balansomslutning	60 652 870	61 728 724	65 211 041	70 285 077	71 264 188
Avkastning på sysselsatt kapital %	3	-3	-0,16	7	4
Avkastning på eget kapital %	2	-4	-1	9	22
Soliditet	85	85	83	78	77

Förväntad framtida utveckling

MP Innovator AB planerar inga förändringar i sin verksamhet de närmaste åren.

EWAB International AG har nu en väsentligt mycket lägre kostnadsstruktur än tidigare och har tagit ytterligare steg mot att integrera fler typer av utrustningar och tillhandahålla databaserade systeminformationsapplikationer till kunderna.

Väsentliga risker och osäkerhetsfaktorer

MP Innovator AB ser för närvarande inga påtagliga risker och förväntar sig att efterfrågan ökar under 2022.

EWAB International AG har en begränsad andel av den globala marknaden och företagets geografiska spridning gör att koncernen har en god marknadsposition även när investeringsklimatet varierar, något som för närvarande utgörs av ett omfattande teknikskifte. Den totala globala efterfrågan kommer att återgå och variationer i beläggningen hanteras internt inom koncernen. Valutafluktuationer tenderar att jämnas ut sig över tid och utgör ingen större risk eftersom de producerande dotterbolagen har huvuddelen av sina intäkter och kostnader i samma valuta.

Forskning och utveckling

Koncern

Arbetet inom R&D avseende modularisering och förbättring av våra produkter och tjänster är högt prioriterat och kommer vara så för att ytterligare effektivisera verksamheten som ökar möjligheterna att möta de ökade kundkraven inom effektivitet, ergonomi och arbetsmiljö.

um

2023070321154

Eget kapital

	Aktie- kapital	Övrigt tillskjutet kapital	Reserver
<i>Koncernen</i>			
Ingående balans 2022-01-01	32 000 000	-	-
Eget kapital 2022-12-31	32 000 000	-	-
<i>Balanserat resultat inkl årets resultat</i>			
<i>Koncernen</i>			
Ingående balans 2022-01-01		178 062 600	
Omräkningsdifferenser		7 260 431	
Årets resultat		-47 691 457	
<i>Förändringar i redovisade värden som redovisas direkt mot eget kapital</i>			
<i>Transaktioner med koncernens ägare</i>			
Summa		137 631 574	
Eget kapital 2022-12-31		137 631 574	

	Aktie- kapital	Reserv- fond	Fritt eget kapital
Moderföretag			
Vid årets början	32 000 000	20 000	20 386 707
Utdelning			-1 800 000
Årets resultat			809 137
Vid årets slut	32 000 000	20 000	19 395 844

Förslag till disposition beträffande bolagets vinst eller förlust

Styrelsen föreslår att fritt eget kapital, kronor 19 395 844, disponeras enligt följande:

	Belopp i SEK
Balanseras i ny räkning	19 395 844
Summa	19 395 844

Vad beträffar koncernens och moderföretagets resultat och ställning i övrigt, hänvisas till efterföljande resultat- och balansräkningar med tillhörande noter.

Resultaträkning - koncernen

Belopp i SEK	Not	2022-01-01- 2022-12-31	2021-01-01- 2021-12-31
Rörelsens intäkter			
Nettoomsättning	2	196 593 369	207 055 979
Förändring av lager av produkter i arbete, färdiga varor och pågående arbete för annans räkning		24 543 694	-11 019 776
Aktiverat arbete för egen räkning		3 239 904	3 763 210
Övriga rörelseintäkter	3	15 147 015	46 245 872
		<u>239 523 982</u>	<u>246 045 285</u>
Rörelsens kostnader			
Råvaror och förnödenheter		-83 152 216	-59 256 422
Handelsvaror		-26 448 055	-19 661 161
Övriga externa kostnader	4,6	-38 787 858	-35 722 001
Personalkostnader	5	-126 301 119	-130 482 372
Av- och nedskrivningar av materiella och immateriella anläggningstillgångar		-10 601 027	-14 221 202
Övriga rörelsekostnader		-6 953 716	-2 587 680
		<u>-52 720 009</u>	<u>-15 885 553</u>
Rörelseresultat			
Resultat från finansiella poster			
Ränteintäkter och liknande resultatposter	25	1 260 413	1 641 004
Räntekostnader och liknande resultatposter	7,25	-2 947 009	-2 292 805
		<u>-54 406 605</u>	<u>-16 537 354</u>
Resultat efter finansiella poster			
Extraordinära kostnader		-	-2 273 371
		<u>-54 406 605</u>	<u>-18 810 725</u>
Resultat före skatt			
Skatt på årets resultat	8	4 960 335	-729 601
		<u>-49 446 270</u>	<u>-19 540 326</u>
Årets resultat			
Hänförligt till Moderföretagets aktieägare		-49 446 270	-19 540 326

2023070321156

WV HC

Balansräkning - koncernen

Belopp i SEK	Not	2022-12-31	2021-12-31
TILLGÅNGAR			
Anläggningstillgångar			
Immateriella anläggningstillgångar			
Balanserade utgifter för utvecklingsarbeten och liknande arbeten	9	20 030 940	20 139 357
Koncessioner, patent, licenser, varumärken samt liknande rättigheter	10	9 441 083	10 513 260
		<u>29 472 023</u>	<u>30 652 617</u>
Materiella anläggningstillgångar			
Byggnader och mark	12	109 702 781	104 843 157
Maskiner och andra tekniska anläggningar	13	478 517	1 513 590
Inventarier, verktyg och installationer	14	5 398 973	6 882 710
		<u>115 580 271</u>	<u>113 239 457</u>
Finansiella anläggningstillgångar			
Andra långfristiga värdepappersinnehav		1 000	1 000
Uppskjuten skattefordran		14 077 300	12 101 076
Andra långfristiga fordringar		544 169	532 090
		<u>14 622 469</u>	<u>12 634 166</u>
Summa anläggningstillgångar		<u>159 674 763</u>	<u>156 526 240</u>
Omsättningstillgångar			
Varulager m m			
Råvaror och förnödenheter		5 786 716	3 057 843
Färdiga varor och handelsvaror		30 830 310	28 949 173
Pågående arbeten för annans räkning	17	8 724 587	24 084 350
Förskott till leverantörer		1 669 245	838 606
		<u>47 010 858</u>	<u>56 929 972</u>
Kortfristiga fordringar			
Kundfordringar		43 560 996	32 947 656
Skattefordringar		10 770 513	5 855 281
Övriga fordringar		29 038	35 634
Förutbetalda kostnader och upplupna intäkter		16 461 333	13 675 928
		<u>70 821 880</u>	<u>52 514 499</u>
Kassa och bank	26	38 963 876	52 790 875
Summa omsättningstillgångar		<u>156 796 614</u>	<u>162 235 346</u>
SUMMA TILLGÅNGAR		<u>316 471 377</u>	<u>318 761 586</u>

UMM K

Balansräkning - koncernen

<i>Belopp i SEK</i>	<i>Not</i>	<i>2022-12-31</i>	<i>2021-12-31</i>
EGET KAPITAL OCH SKULDER			
<i>Eget kapital</i>			
Aktiekapital		32 000 000	32 000 000
Balanserat resultat inkl årets resultat		137 631 574	178 062 600
Eget kapital hänförligt till moderföretagets aktieägare		<u>169 631 574</u>	<u>210 062 600</u>
Summa eget kapital		<u>169 631 574</u>	<u>210 062 600</u>
<i>Avsättningar</i>			
Avsättningar för pensioner och liknande förpliktelser		-	9 641 226
Uppskjuten skatteskuld		-	5 358 895
Övriga avsättningar		-	1 963 565
		<u>-</u>	<u>16 963 686</u>
<i>Långfristiga skulder</i>			
Övriga skulder till kreditinstitut	20,22	13 732 077	15 313 085
Övriga långfristiga skulder		35 405 607	9 854 849
		<u>49 137 684</u>	<u>25 167 934</u>
<i>Kortfristiga skulder</i>			
Skulder till kreditinstitut	20,22	58 449 504	34 247 393
Leverantörsskulder		25 466 114	17 548 320
Övriga kortfristiga skulder		4 615 348	5 983 049
Upplupna kostnader och förutbetalda intäkter	21	9 171 153	8 788 604
		<u>97 702 119</u>	<u>66 567 366</u>
SUMMA EGET KAPITAL OCH SKULDER		<u>316 471 377</u>	<u>318 761 586</u>

2023070321158

Kassaflödesanalys - koncern

<i>Belopp i SEK</i>	<i>Not</i>	<i>2022-12-31</i>	<i>2021-12-31</i>
Den löpande verksamheten			
Resultat efter finansiella poster		-47 691 457	-16 537 354
Justeringar för poster som inte ingår i kassaflödet, m m		-798 304	-5 441 991
		-48 489 761	-21 979 345
Betald inkomstskatt		45 103	-5 131 750
Kassaflöde från den löpande verksamheten före förändringar av rörelsekapital		-48 444 658	-27 111 095
<i>Kassaflöde från förändringar i rörelsekapital</i>			
Ökning(-)/Minskning (+) av varulager		9 919 114	-15 886 634
Ökning(-)/Minskning (+) av rörelsefordringar		-13 392 149	-2 700 374
Ökning(+)/Minskning (-) av rörelseskulder		-6 932 643	-3 927 212
Kassaflöde från den löpande verksamheten		-58 850 336	-49 625 315
Investeringsverksamheten			
Förvärv av immateriella anläggningstillgångar		-	-2 678 105
Avyttring av immateriella anläggningstillgångar		1 180 594	-
Förvärv av materiella anläggningstillgångar		-4 859 624	-
Avyttring av materiella anläggningstillgångar		2 518 810	39 390 768
Förvärv av finansiella tillgångar		-1 988 303	490 834
Kassaflöde från investeringsverksamheten		-3 148 523	37 203 497
Finansieringsverksamheten			
Amortering av låneskulder		48 171 861	-19 790 634
Kassaflöde från finansieringsverksamheten		48 171 861	-19 790 634
Årets kassaflöde		-13 826 998	-32 212 452
Likvida medel vid årets början		52 790 875	85 003 327
Likvida medel vid årets slut		38 963 877	52 790 875

2025070321159

Resultaträkning - moderföretag

Belopp i SEK	Not	2022-01-01- 2022-12-31	2021-01-01- 2021-12-31
Rörelsens intäkter			
Övriga rörelseintäkter	3	-	-
Rörelsens kostnader			
Övriga externa kostnader	4,6	-461 334	-584 226
Personalkostnader	5	-117 363	-1 145 843
Rörelseresultat		-578 697	-1 730 069
Resultat från finansiella poster			
Resultat från andelar i koncernföretag	25	1 754 813	-
Resultat från övriga värdepapper och fordringar som är anläggningstillgångar		-	-
Ränteintäkter och liknande resultatposter	25	32 186	25 916
Räntekostnader och liknande resultatposter	7,25	-399 165	-207 531
Resultat efter finansiella poster		809 137	-1 911 684
Resultat före skatt		809 137	-1 911 684
Årets resultat		809 137	-1 911 684

2023070321160

mm jll

Balansräkning - moderföretag

<i>Belopp i SEK</i>	<i>Not</i>	<i>2022-12-31</i>	<i>2021-12-31</i>
TILLGÅNGAR			
Anläggningstillgångar			
Finansiella anläggningstillgångar			
Andelar i koncernföretag	16	53 974 626	53 974 626
Andra långfristiga värdepappersinnehav		1 000	1 000
Andra långfristiga fordringar		348 000	348 000
		<u>54 323 626</u>	<u>54 323 626</u>
Summa anläggningstillgångar		<u>54 323 626</u>	<u>54 323 626</u>
Omsättningstillgångar			
Kortfristiga fordringar			
Aktuell skattefordran		35 075	-
Övriga fordringar		29 038	35 634
Förutbetalda kostnader och upplupna intäkter		19 481	15 326
		<u>83 594</u>	<u>50 960</u>
Kassa och bank	26	6 245 650	7 354 088
Summa omsättningstillgångar		<u>6 329 244</u>	<u>7 405 048</u>
SUMMA TILLGÅNGAR		<u>60 652 870</u>	<u>61 728 674</u>

2023070321161

AM JL

Balansräkning - moderföretag

Belopp i SEK	Not	2022-12-31	2021-12-31
EGET KAPITAL OCH SKULDER			
Eget kapital			
<i>Bundet eget kapital</i>			
Aktiekapital	19	32 000 000	32 000 000
Reservfond		20 000	20 000
		<u>32 020 000</u>	<u>32 020 000</u>
<i>Fritt eget kapital</i>			
Balanserad vinst eller förlust	18	18 586 707	22 298 391
Årets resultat		809 137	-1 911 684
		<u>19 395 844</u>	<u>20 386 707</u>
Summa eget kapital		<u>51 415 844</u>	<u>52 406 707</u>
Långfristiga skulder			
Övriga långfristiga skulder		<u>9 205 349</u>	<u>9 205 349</u>
		9 205 349	9 205 349
Kortfristiga skulder			
Leverantörsskulder		-	4 625
Aktuell skatteskuld		-	1 685
Övriga kortfristiga skulder		1 677	80 308
Upplupna kostnader och förutbetalda intäkter	21	<u>30 000</u>	<u>30 000</u>
		31 677	116 618
SUMMA EGET KAPITAL OCH SKULDER		<u>60 652 870</u>	<u>61 728 674</u>

2023070321162

AW ll

Kassaflödesanalys - moderföretag

	Not	2022-12-31	2021-12-31
Den löpande verksamheten			
Resultat efter finansiella poster		809 137	-1 911 685
Justeringar för poster som inte ingår i kassaflödet, m m		-	-
		809 137	-1 911 685
Befald skatt		-36 761	-257 029
Kassaflöde från den löpande verksamheten före förändringar av rörelsekapital		772 376	-2 168 714
<i>Kassaflöde från förändringar i rörelsekapital</i>			
Ökning(-)/Minskning (+) av rörelsefordringar		2 441	111 842
Ökning(+)/Minskning (-) av rörelseskulder		-83 254	3 870
Kassaflöde från den löpande verksamheten		691 563	-2 053 002
Investeringsverksamheten			
Kassaflöde från investeringsverksamheten		-	-
Finansieringsverksamheten			
Amortering av låneskulder		-	-1 317 523
Utbetald utdelning till moderföretagets aktieägare		-1 800 000	-
Kassaflöde från finansieringsverksamheten		-1 800 000	-1 317 523
Årets kassaflöde		-1 108 437	-3 370 525
Likvida medel vid årets början		7 354 088	10 724 613
Likvida medel vid årets slut		6 245 651	7 354 088

2023070321163

UM KL

Noter

Not 1 Redovisningsprinciper

Belopp i SEK om inget annat anges.

Allmänna redovisningsprinciper

Årsredovisningen har upprättats i enlighet med årsredovisningslagen och Bokföringsnämndens allmänna råd BFAR 2012:1 Årsredovisning och koncernredovisning (K3).

Moderföretaget tillämpar samma redovisningsprinciper som koncernen utom i de fall som anges nedan under avsnittet "Redovisningsprinciper i moderföretaget".

Värderingsprinciper mm

Tillgångar, avsättningar och skulder har värderats till anskaffningsvärden om inget annat anges nedan.

Immateriella tillgångar

Utgifter för forskning och utveckling

Utgifter för forskning, dvs. planerat och systematiskt sökande i syfte att erhålla ny vetenskaplig eller teknisk kunskap och insikt, redovisas som kostnad när de uppkommer.

Avskrivningar

Avskrivning sker linjärt över tillgångens beräknade nyttjandeperiod. Avskrivningen redovisas som kostnad i resultaträkningen.

	Koncern år	Moder- företag år
Följande avskrivningstider tillämpas:		
<i>Internt upparbetade immateriella tillgångar</i>	5	5

Materiella anläggningstillgångar

Materiella anläggningstillgångar redovisas till anskaffningsvärde minskat med ackumulerade avskrivningar och nedskrivningar. I anskaffningsvärdet ingår förutom inköpspriset även utgifter som är direkt hänförliga till förvärvet.

Tillkommande utgifter

Tillkommande utgifter som uppfyller tillgångskriteriet räknas in i tillgångens redovisade värde. Utgifter för löpande underhåll och reparationer redovisas som kostnader när de uppkommer.

mm kl

Avskrivningar

Avskrivning sker linjärt över tillgångens beräknade nyttjandeperiod eftersom det återspeglar den förväntade förbrukningen av tillgångens framtida ekonomiska fördelar. Avskrivningen redovisas som kostnad i resultaträkningen.

Följande avskrivningstider tillämpas:

	Koncern år
Materiella anläggningstillgångar:	
-Byggnader	25-50
-Uppskrivning av byggnad	33
-Markanläggningar	20
-Maskiner och andra tekniska anläggningar	5-8
-Inventarier, verktyg och installationer	5-10

Skillnaden mellan ovan nämnda avskrivningar och skattemässigt gjorda avskrivningar redovisas i de enskilda företagen som ackumulerade överavskrivningar, vilka ingår i obeskattade reserver.

Leasing - leasetagare

Alla leasingavtal har klassificerats som finansiella eller operationella leasingavtal. Ett finansiellt leasingavtal är ett leasingavtal enligt vilka de risker och fördelar som är förknippade med att äga en tillgång i allt väsentligt överförs från leasegivaren till leasetagaren. Ett operationellt leasingavtal är ett leasingavtal som inte är ett finansiellt leasingavtal.

Finansiella leasingavtal

Rättigheter och skyldigheter enligt finansiella leasingavtal redovisas som tillgång och skuld i balansräkningen. Vid det första redovisningstillfället värderas tillgången och skulden till det lägsta av tillgångens verkliga värde och nuvärdet av minimileaseavgifterna. Utgifter som är direkt hänförliga till ingående och upplägg av leasingavtalet läggs till det belopp som redovisas som tillgång.

Efter det första redovisningstillfället fördelas minimileaseavgifterna på ränta och amortering av skulden enligt effektivräntemetoden. Variabla avgifter redovisas som kostnader det räkenskapsår de uppkommit.

Den leasade tillgången skrivs av över nyttjandeperioden.

Operationella leasingavtal

Leasingavgifterna enligt operationella leasingavtal, inklusive förhöjd förstagångshyra men exklusive utgifter för tjänster som försäkring och underhåll, redovisas som kostnad linjärt över leasingperioden.

Utländsk valuta

Poster i utländsk valuta

Monetära poster i utländsk valuta räknas om till balansdagens kurs. Icke-monetära poster räknas inte om utan redovisas till kursen vid anskaffningstillfället.

Varulager

Varulagret är upptaget till det lägsta av anskaffningsvärdet och nettoförsäljningsvärdet. Därvid har inkuransrisk beaktats. Anskaffningsvärdet beräknas enligt först in- först ut- principen [Alt. (eller) vägda genomsnittspriser]. I anskaffningsvärdet ingår förutom utgifter för inköp även utgifter för att bringa varorna till deras aktuella plats och skick.

I egentillverkade halv- och helfabrikat består anskaffningsvärdet av direkta tillverkningskostnader och de indirekta kostnader som utgör mer än en oväsentlig del av den sammanlagda utgiften för tillverkningen [eller uppgår till mer än ett oväsentligt belopp]. Vid värdering har hänsyn tagits till normalt kapacitetsutnyttjande.

Ersättningar till anställda

Beskrivningen nedan exemplifierar förhållanden som kan förekomma. Beskrivningen av redovisningsprinciperna måste anpassas och förändras utifrån tillämpade planer och förhållanden.

Ersättningar till anställda efter avslutad anställning

Klassificering

Planer för ersättningar efter avslutad anställning klassificeras som antingen avgiftsbestämda eller förmånsbestämda.

Vid avgiftsbestämda planer betalas fastställda avgifter till ett annat företag, normalt ett försäkringsföretag, och har inte längre någon förpliktelse till den anställde när avgiften är betald. Storleken på den anställdes ersättningar efter avslutad anställning är beroende av de avgifter som har betalats och den kapitalavkastning som avgifterna ger.

Vid förmånsbestämda planer har företaget en förpliktelse att lämna de överenskomna ersättningarna till nuvarande och tidigare anställda. Företaget bär i allt väsentligt dels risken att ersättningarna kommer att bli högre än förväntat (aktuariell risk), dels risken att avkastningen på tillgångarna avviker från förväntningarna (investeringsrisk). Investeringsrisk föreligger även om tillgångarna är överförda till ett annat företag.

Avgiftsbestämda planer

Avgifterna för avgiftsbestämda planer redovisas som kostnad. Obetalda avgifter redovisas som skuld.

Förmånsbestämda planer

Företag har valt att tillämpa de förenklingsregler som finns i BFNAR 2012:1.

Övriga långfristiga ersättningar till anställda

Skuld avseende övriga långfristiga ersättningar till anställda redovisas till nuvärdet av förpliktelsen på balansdagen.

Ersättningar vid uppsägning

Ersättningar vid uppsägningar, i den omfattning ersättningen inte ger företaget några framtida ekonomiska fördelar, redovisas endast som en skuld och en kostnad när företaget har en legal eller informell förpliktelse att antingen

- a) avsluta en anställds eller en grupp av anställdas anställning före den normala tidpunkten för anställningens upphörande, eller
- b) lämna ersättningar vid uppsägning genom erbjudande för att uppmuntra frivillig avgång.

Skatt

Skatt på årets resultat i resultaträkningen består av aktuell skatt och uppskjuten skatt. Aktuell skatt är inkomstskatt för innevarande räkenskapsår som avser årets skattepliktiga resultat och den del av tidigare räkenskapsårs inkomstskatt som ännu inte har redovisats. Uppskjuten skatt är inkomstskatt för skattepliktigt resultat avseende framtida räkenskapsår till följd av tidigare transaktioner eller händelser.

Uppskjuten skatteskuld redovisas för alla skattepliktiga temporära skillnader, dock inte för temporära skillnader som härrör från första redovisningen av goodwill. Uppskjuten skattefordran redovisas för avdragsgilla temporära skillnader och för möjligheten att i framtiden använda skattemässiga underskottsavdrag. Värderingen baseras på hur det redovisade värdet för motsvarande tillgång eller skuld förväntas återvinnas respektive regleras. Beloppen baseras på de skattesatser och skatteregler som är beslutade före balansdagen och har inte nuvärdesberäknats.

Uppskjutna skattefordringar har värderats till högst det belopp som sannolikt kommer att återvinnas

baserat på innevarande och framtida skattepliktiga resultat. Värderingen omprövas varje balansdag.

I koncernbalansräkningen delas obeskattade reserver upp på uppskjuten skatt och eget kapital.

Avsättningar

En avsättning redovisas i balansräkningen när företaget har en legal eller informell förpliktelse till följd av en inträffad händelse och det är sannolikt att ett utflöde av resurser krävs för att reglera förpliktelsen och en tillförlitlig uppskattning av beloppet kan göras.

Vid första redovisningstillfället värderas avsättningar till den bästa uppskattningen av det belopp som kommer att krävas för att reglera förpliktelsen på balansdagen. Avsättningarna omprövas varje balansdag.

Intäkter

Det inflöde av ekonomiska fördelar som företaget erhållit eller kommer att erhålla för egen räkning redovisas som intäkt. Intäkter värderas till verkliga värdet av det som erhållits eller kommer att erhållas, med avdrag för rabatter.

Tjänsteuppdrag och entreprenadavtal - fast pris

Uppdragsinkomster och uppdragsutgifter för uppdrag till fast pris redovisas som intäkt och kostnad med utgångspunkt från färdigställandegraden på balansdagen.

Färdigställandegraden beräknas som nedlagda uppdragsutgifter för utfört arbete på balansdagen i förhållande till beräknade totala uppdragsutgifter.

Koncernredovisning

Dotterföretag

Dotterföretag är företag i vilka moderföretaget direkt eller indirekt innehar mer än 50 % av röstetalet eller på annat sätt har ett bestämmande inflytande. Bestämmande inflytande innebär en rätt att utforma ett företags finansiella och operativa strategier i syfte att erhålla ekonomiska fördelar. Redovisningen av rörelseförvärv bygger på enhetssynen. Det innebär att förvärvsanalysen upprättas per den tidpunkt då förvärvaren får bestämmande inflytande. Från och med denna tidpunkt ses förvärvaren och den förvärvade enheten som en redovisningsenhet. Tillämpningen av enhetssynen innebär vidare att alla tillgångar (inklusive goodwill) och skulder samt intäkter och kostnader medräknas i sin helhet även för delägda dotterföretag.

Anskaffningsvärdet för dotterföretag beräknas till summan av verkligt värde vid förvärvstidpunkten för erlagda tillgångar med tillägg av uppkomna och övertagna skulder samt emitterade eget kapitalinstrument, utgifter som är direkt hänförliga till rörelseförvärvet samt eventuell tilläggsköpeskilling. I förvärvsanalysen fastställs det verkliga värdet, med några undantag, vid förvärvstidpunkten av förvärvade identifierbara tillgångar och övertagna skulder samt minoritetsintresse. Minoritetsintresse värderas till verkligt värde vid förvärvstidpunkten. Från och med förvärvstidpunkten inkluderas i koncernredovisningen det förvärvade företagets intäkter och kostnader, identifierbara tillgångar och skulder liksom eventuell uppkommen goodwill eller negativ goodwill.

Goodwill

Koncernmässig goodwill uppkommer när anskaffningsvärdet vid förvärv av andelar i dotterföretag överstiger det i förvärvsanalysen fastställda värdet på det förvärvade företagets identifierbara nettotillgångar. Goodwill redovisas till anskaffningsvärde med avdrag för ackumulerade avskrivningar och eventuell nedskrivning.

Negativ goodwill

Negativ goodwill uppkommer när anskaffningsvärdet vid förvärv av andelar i dotterföretag under det i förvärvsanalysen fastställda värdet på det förvärvade företagens identifierbara nettotillgångar.

Avser uppkommen negativ goodwill framtida kostnader eller framtida förluster, redovisas negativ goodwill som en avsättning i balansräkningen och upplöses i takt med att kostnaderna (förlusterna) uppstår. Uppkommer negativ goodwill istället på grund av andra orsaker redovisas negativ goodwill som en avsättning i balansräkningen till den del den inte överstiger verkligt värde på förvärvade identifierbara icke-monetära tillgångar. Den del som överstiger detta värde intäktsförs omedelbart. Den del av negativ goodwill som inte överstiger verkligt värde på förvärvade identifierbara icke-monetära tillgångar intäktsförs på ett systematiskt sätt över en period som beräknas som kvarvarande vägd genomsnittlig nyttjandeperiod för de förvärvade identifierbara tillgångarna som är avskrivningsbara.

Not 2 Nettoomsättning per rörelsegren och geografisk marknad

	2022-01-01- 2022-12-31	2021-01-01- 2021-12-31
Koncern		
<i>Nettoomsättning per rörelsegren</i>		
Industriverksamhet	196 593 368	207 055 979
	<u>196 593 368</u>	<u>207 055 979</u>
<i>Nettoomsättning per geografisk marknad</i>		
Sverige	-	8 460 847
EU	138 743 685	141 308 312
EFTA	10 567 910	6 969 546
Övriga världen	46 281 773	50 317 274
	<u>195 593 368</u>	<u>207 055 979</u>
Moderföretag		
<i>Nettoomsättning per rörelsegren</i>		
Konsultverksamhet	-	-
	<u>-</u>	<u>-</u>
<i>Nettoomsättning per geografisk marknad</i>		
Sverige	-	-
EU	-	-
	<u>-</u>	<u>-</u>

Not 3 Övriga rörelseintäkter

	2022-01-01- 2022-12-31	2021-01-01- 2021-12-31
Koncern		
Hysesintäkter	106 317	801 447
Försäkringsersättning	159 476	801 447
Övrigt	14 881 197	44 642 978
Summa	<u>15 146 990</u>	<u>46 245 872</u>

mw

Not 4 Arvode och kostnadsersättning till revisorer

	2022-01-01- 2022-12-31	2021-01-01- 2021-12-31
Koncern		
<i>Egelins Revisionsaktiebolag/Balmer-Etienne AG</i>		
Revisionsarvode	1 382 961	840 447
Skatterådgivning	149 769	282 221
Andra uppdrag	349 219	546 333
	<u>1 881 949</u>	<u>1 669 001</u>
Moderföretag		
<i>Egelins Revisionsaktiebolag</i>		
Revisionsarvode	75 000	70 500
Summa	<u>75 000</u>	<u>70 500</u>

Not 5 Anställda, personalkostnader och arvoden till styrelse

Medelantalet anställda

	2022-01-01- 2022-12-31	Varav män	2021-01-01- 2021-12-31	Varav män
Moderföretag				
Sverige	-	-	2	2
Totalt moderföretaget	<u>-</u>	<u>-</u>	<u>2</u>	<u>2</u>
Dotterföretag				
Sverige	35	2	36	2
Övriga länder	118	17	130	113
Totalt dotterföretag	<u>153</u>	<u>19</u>	<u>166</u>	<u>115</u>
Koncernen totalt	153	19	168	117

Löner och andra ersättningar samt sociala kostnader, inklusive pensionskostnader

	2022-01-01- 2022-12-31	2021-01-01- 2021-12-31
Moderföretag		
Löner och andra ersättningar	-	700 000
Sociala kostnader inkl pensionskostnader	20 090	445 843
Dotterföretag		
Löner och andra ersättningar	93 952 333	96 102 630
Sociala kostnader inkl pensionskostnader	27 004 518	28 902 820
Koncern		
Löner och andra ersättningar	93 952 333	96 802 630
Sociala kostnader inkl pensionskostnader	27 024 608	29 348 663

WV JL

Not 6 Operationell leasing

Leasingavtal där företaget är leasetagare

	2022-01-01- 2022-12-31	2021-01-01- 2021-12-31
Koncern		
<i>Tillgångar som innehas via operationella leasingavtal</i>		
Avtalade framtida minimileaseavgifter avseende icke uppsägningsbara kontrakt förfaller till betalning:		
Inom ett år	3 391 512	5 731 868
Mellan ett och fem år	6 091 964	2 871 007
Senare än fem år	42 527	-
	<u>9 526 003</u>	<u>8 602 875</u>

Not 7 Räntekostnader och liknande resultatposter

	2022-01-01- 2022-12-31	2021-01-01- 2021-12-31
Koncern		
Räntekostnader, övriga	<u>2 947 009</u>	<u>2 292 805</u>
	2 947 009	2 292 805
Moderföretag		
Räntekostnader, övriga	<u>399 165</u>	<u>207 531</u>
	399 165	207 531

Not 8 Skatt på årets resultat

	2022-01-01- 2022-12-31	2021-01-01- 2021-12-31
Koncern		
Aktuell skatt	5 706 203	-1 496 618
Uppskjuten skatt	<u>-745 868</u>	<u>767 017</u>
	4 960 335	-729 601
Moderföretag		
Aktuell skatt	<u>-</u>	<u>-</u>
	-	-

WV JLL

Not 9 Balanserade utgifter för utvecklingsarbeten och liknande arbeten

	2022-12-31	2021-12-31
Koncern		
<i>Ackumulerade anskaffningsvärden:</i>		
-Vid årets början	42 927 444	39 163 694
-Nyanskaffningar	3 242 669	3 763 750
-Valutakursdifferenser	-1 533 065	-
	<u>44 637 048</u>	<u>42 927 444</u>
<i>Ackumulerade avskrivningar enligt plan:</i>		
-Vid årets början	-22 788 087	-19 279 407
-Valutakursdifferenser	1 594 755	
-Årets avskrivning enligt plan	-3 412 776	-3 428 970
-Valutakursdifferenser		-79 710
	<u>-24 606 108</u>	<u>-22 788 087</u>
Redovisat värde vid årets slut	20 030 940	20 139 357

Not 10 Koncessioner, patent, licenser, varumärken samt liknande rättigheter

	2022-12-31	2021-12-31
Koncern		
<i>Ackumulerade anskaffningsvärden:</i>		
-Vid årets början	22 832 150	21 697 319
-Nyanskaffningar	31 895	3 631 874
-Avyttringar och utrangeringar	-563 480	-2 698 543
-Valutakursdifferenser	320 576	201 500
Vid årets slut	<u>22 621 141</u>	<u>22 832 150</u>
<i>Ackumulerade avskrivningar enligt plan:</i>		
-Vid årets början	-12 318 890	-13 667 319
-Avyttringar och utrangeringar	563 480	2 698 543
-Årets avskrivning enligt plan	-1 424 648	-1 481 155
-Valutakursdifferenser		131 041
Vid årets slut	<u>-13 180 058</u>	<u>-12 318 890</u>
Redovisat värde vid årets slut	9 441 083	10 513 260
Moderföretag		
<i>Ackumulerade anskaffningsvärden:</i>		
-Vid årets början	-	1 016 091
Vid årets slut	-	<u>1 016 091</u>
<i>Ackumulerade avskrivningar enligt plan:</i>		
-Vid årets början	-	-1 016 091
Vid årets slut	-	<u>-1 016 091</u>
Redovisat värde vid årets slut	-	-

Not 11 Goodwill

	2022-12-31	2021-12-31
Koncern		
<i>Ackumulerade anskaffningsvärden:</i>		
-Vid årets början	250 410	250 410
Vid årets slut	<u>250 410</u>	<u>250 410</u>
<i>Ackumulerade avskrivningar enligt plan:</i>		
-Vid årets början	-250 410	-190 185
-Årets avskrivning enligt plan	-	-60 225
Vid årets slut	<u>-250 410</u>	<u>-250 410</u>
Redovisat värde vid årets slut	-	-

mm ja

2023070321171

Not 12 Byggnader och mark

	2022-12-31	2021-12-31
Koncern		
<i>Ackumulerade anskaffningsvärden:</i>		
-Vid årets början	175 966 688	215 876 724
-Avyttringar och utrangeringar	-	-40 143 369
-Omklassificeringar	-	-598 549
-Valutakursdifferenser	3 990 248	831 882
Vid årets slut	179 956 936	175 966 688
<i>Ackumulerade avskrivningar enligt plan:</i>		
-Vid årets början	-71 123 531	-81 032 949
-Avyttringar och utrangeringar	-	12 650 690
-Årets avskrivning enligt plan	-3 423 407	-5 397 087
-Valutakursdifferenser	4 292 783	2 655 815
Vid årets slut	-70 254 155	-71 123 531
<i>Ackumulerade uppskrivningar:</i>		
Vid årets slut	-	-
Redovisat värde vid årets slut	109 702 781	104 843 157

Not 13 Maskiner och andra tekniska anläggningar

	2022-12-31	2021-12-31
Koncern		
<i>Ackumulerade anskaffningsvärden:</i>		
-Vid årets början	6 199 456	9 395 100
-Nyanskaffningar	53 159	365 216
-Avyttringar och utrangeringar	-1 360 858	-3 155 064
-Omklassificeringar	74 422	-618 839
-Valutakursdifferenser	396 713	213 043
-Vid årets slut	5 362 892	6 199 456
<i>Ackumulerade avskrivningar enligt plan:</i>		
-Vid årets början	-4 685 866	-6 464 150
-Återförda uppskrivningar på avyttringar och utrangeringar	-372 110	2 556 515
-Årets avskrivning	74 422	-730 433
-Valutakursdifferenser	99 179	-47 798
-Vid årets slut	-4 884 375	-4 685 866
Redovisat värde vid årets slut	478 517	1 513 590

MM K

2023070321172

Not 14 Inventarier, verktyg och installationer

	2022-12-31	2021-12-31
Koncern		
<i>Akkumulerade anskaffningsvärden:</i>		
-Vid årets början	40 611 654	55 788 425
-Nyanskaffningar	499 690	608 694
-Avyttringar och utrangeringar	-4 188 890	-15 907 203
-Omklassificeringar	914 326	-40 580
-Valutakursdifferenser	1 297 067	162 318
-Vid årets slut	39 133 847	40 611 654
<i>Akkumulerade avskrivningar enligt plan:</i>		
-Vid årets början	-33 728 944	-40 932 925
-Återförda avskrivningar på avyttringar och utrangeringar	4 029 414	10 327 508
-Årets avskrivning	-2 158 235	-2 576 805
-Valutakursdifferenser	-1 877 109	-546 722
-Vid årets slut	-33 734 874	-33 728 944
Redovisat värde vid årets slut	5 398 973	6 882 710
Moderföretaget		
<i>Akkumulerade anskaffningsvärden:</i>		
-Vid årets början	-	-
- Försäljning/utrangering	-	-
-Vid årets slut	-	-
<i>Akkumulerade avskrivningar enligt plan:</i>		
-Vid årets början	-	-
-Återförda avskrivningar på avyttringar och utrangeringar	-	-
-Årets avskrivning	-	-
-Vid årets slut	-	-
Redovisat värde vid årets slut	-	-

Not 15 Pågående nyanläggningar och förskott materiella anläggningstillgångar

	2022-12-31	2021-12-31
Koncern		
Vid årets början	-	417 340
Investeringar	-	60 225
Aktiveringar	-	-477 565
Redovisat värde vid årets slut	-	-

Not 16 Andelar i koncernföretag

	2022-12-31	2021-12-31
<i>Akkumulerade anskaffningsvärden:</i>		
-Vid årets början	53 974 626	53 974 626
Redovisat värde vid årets slut	53 974 626	53 974 626

Spec av moderföretagets och koncernens innehav av andelar i koncernföretag

Ägarandelen av kapitalet avses, vilket även överensstämmer med andelen av rösterna för totalt antal aktier.

mw kl

<i>Dotterföretag / Org nr / Säte</i>	<i>Antal andelar</i>	<i>i %</i>	<i>2022-12-31 Redovisat värde</i>	<i>2021-12-31 Redovisat värde</i>
EWAB International AG, 01.11.20475, Luzern, Schweiz		100	53 974 626	53 974 626
			<u>53 974 626</u>	<u>53 974 626</u>

Not 17 Pågående arbete för annans räkning

	<i>2022-12-31</i>	<i>2021-12-31</i>
Koncern		
Nedlagda utgifter på entreprenader	82 104 597	58 324 010
Avgår: Delfakturering på entreprenader	-73 380 010	-34 239 660
	<u>8 724 587</u>	<u>24 084 350</u>

Not 18 Disposition av vinst eller förlust

Styrelsen föreslår att fritt eget kapital, kronor 19 395 844, disponeras enligt följande:

Balanseras i ny räkning	<u>19 395 844</u>
Summa	19 395 844

Not 19 Antal aktier och kvotvärde

	<i>2022-12-31</i>	<i>2021-12-31</i>
antal aktier	100	1 000
kvotvärde	32 000	32 000
Summa	32 000 000	32 000 000

Not 20 Övriga skulder till kreditinstitut

	<i>2022-12-31</i>	<i>2021-12-31</i>
Koncern		
Förfallotidpunkt, inom ett år från balansdagen	58 449 504	34 247 393
Förfallotidpunkt, 1-5 år från balansdagen	13 732 077	15 313 085
	<u>72 181 581</u>	<u>49 560 478</u>

Not 21 Upplupna kostnader och förutbetalda intäkter

	<i>2022-12-31</i>	<i>2021-12-31</i>
Koncernen		
Skatteskuld	801 238	695 420
Övriga poster	8 436 685	7 947 815
	-66 770	145 369
	<u>9 171 153</u>	<u>8 788 604</u>
Moderföretaget		
Övriga poster	30 000	30 000
	<u>30 000</u>	<u>30 000</u>

mm ke

Not 22 Ställda säkerheter och eventualförpliktelser - koncernen

Ställda säkerheter

	2022-12-31	2021-12-31
<hr/>		
<i>Koncernen</i>		
<i>För egna skulder och avsättningar</i>		
Fastighetsinteckningar	132 382 527	130 771 370
Summa ställda säkerheter	132 382 527	130 771 370

Eventualförpliktelser

Andra åtaganden som bankgarantier	15 067 718	5 133 904
Summa eventualförpliktelser	15 067 718	5 133 904

Not 23 Ställda säkerheter och eventualförpliktelser - moderföretaget

Ställda säkerheter

	2022-12-31	2021-12-31
<hr/>		
<i>Moderföretaget</i>		
<i>Ställda panter och säkerheter</i>	Inga	Inga

Eventualförpliktelser

	-	-
--	---	---

Not 24 Väsentliga händelser efter räkenskapsårets slut

Under första delen av 2023 har marknaden succesivt börjat återkomma och förfrågningarna ökar i antal och omfattning.

UM JL

Not 25 Betalda räntor och erhållen utdelning

<i>Belopp i SEK</i>	2022-12-31	2021-12-31
Koncern		
Erhållen ränta	1 260 413	1 641 004
Erlagd ränta	-2 947 009	-2 292 805

<i>Belopp i SEK</i>	2022-12-31	2021-12-31
Moderföretag		
Erhållen utdelning	1 754 813	-
Erhållen ränta	32 186	25 916
Erlagd ränta	-399 165	-207 531

Not 26 Likvida medel

	2022-12-31	2021-12-31
Koncern		
<i>Följande delkomponenter ingår i likvida medel:</i>		
Kassa och bank	38 963 877	52 790 875
	38 963 877	52 790 875

	2022-12-31	2021-12-31
Moderföretag		
<i>Följande delkomponenter ingår i likvida medel:</i>		
Kassa och bank	6 245 651	7 354 088
	6 245 651	7 354 088

Not 27 Nyckeltalsdefinitioner

Rörelsemarginal: Rörelseresultat / Nettoomsättning

Balansomslutning: Totala tillgångar

Avkastning på sysselsatt kapital: (Rörelseresultat + finansiella intäkter) / Genomsnittligt sysselsatt kapital

Finansiella intäkter: Poster i finansnettot som är hänförliga till tillgångar (som ingår i sysselsatt kapital)

Sysselsatt kapital: Totala tillgångar - räntefria skulder

Räntefria skulder: Skulder som inte är räntebärande. Pensionsskulder ses som räntebärande.

Avkastning på eget kapital: Årets resultat hänförligt till moderföretagets aktieägare / Genomsnittligt eget kapital

Soliditet:(Totalt eget kapital + 78 % av obeskattade reserver) / Totala tillgångar

WV Kll

Underskrifter

Vadstena den 29 juni 2023




Per Wahrén
Styrelseordförande



Mats Wahrén
Styrelseledamot




Fredrik Wahrén



William Wahrén

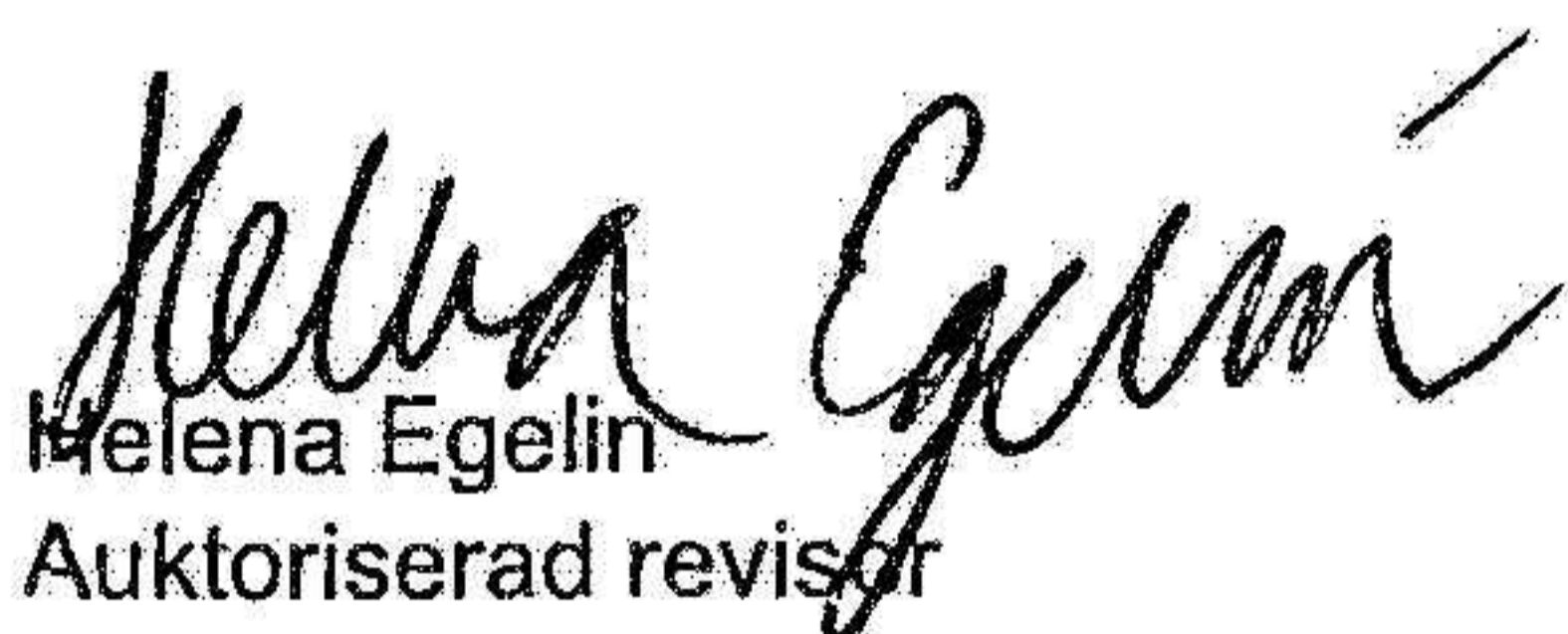


Theodor Wahrén



Micaela Wahrén

Min revisionsberättelse har lämnats den 29 juni 2023



Helena Egelin
Auktoriserad revisor

Koncernens resultat- och balansräkning samt moderbolagets resultat- och balansräkning blir föremål för fastställelse på ordinarie årsstämma.

Revisionsberättelse

Till bolagsstämman i MP Innovator AB, org.nr 556376-4058

Rapport om årsredovisningen och koncernredovisningen

Uttalanden

Jag har utfört en revision av årsredovisningen och koncernredovisningen för MP Innovator AB för år 2022.

Enligt min uppfattning har årsredovisningen och koncernredovisningen upprättats i enlighet med årsredovisningslagen och ger en i alla väsentliga avseenden rättvisande bild av moderbolagets och koncernens finansiella ställning per den 31 december 2022 och av dessas finansiella resultat och kassaflöde för året enligt årsredovisningslagen. Förvaltningsberättelsen är förenlig med årsredovisningens och koncernredovisningens övriga delar.

Jag tillstyrker därför att bolagsstämman fastställer resultaträkningen och balansräkningen för moderbolaget och koncernen.

Grund för uttalanden

Jag har utfört revisionen enligt International Standards on Auditing (ISA) och god revisionssed i Sverige. Mitt ansvar enligt dessa standarder beskrivs närmare i avsnittet *Revisorns ansvar*. Jag är oberoende i förhållande till moderbolaget och koncernen enligt god revisorssed i Sverige och har i övrigt fullgjort mitt yrkesetiska ansvar enligt dessa krav.

Jag anser att de revisionsbevis jag har inhämtat är tillräckliga och ändamålsenliga som grund för mina uttalanden.

Styrelsens ansvar

Det är styrelsen som har ansvaret för att årsredovisningen och koncernredovisningen upprättas och att de ger en rättvisande bild enligt årsredovisningslagen. Styrelsen ansvarar även för den interna kontroll som de bedömer är nödvändig för att upprätta en årsredovisning och koncernredovisning som inte innehåller några väsentliga felaktigheter, vare sig dessa beror på oegentligheter eller misstag.

Vid upprättandet av årsredovisningen och koncernredovisningen ansvarar styrelsen för bedömningen av bolagets och koncernens förmåga att fortsätta verksamheten. De upplyser, när så är tillämpligt, om förhållanden som kan påverka förmågan att fortsätta verksamheten och att använda antagandet om fortsatt drift. Antagandet om fortsatt drift tillämpas dock inte om styrelsen avser att likvidera bolaget, upphöra med verksamheten eller inte har något realistiskt alternativ till att göra något av detta.

Revisorns ansvar

Mina mål är att uppnå en rimlig grad av säkerhet om huruvida årsredovisningen och koncernredovisningen som helhet inte innehåller några väsentliga felaktigheter, vare sig dessa beror på oegentligheter eller misstag, och att lämna en revisionsberättelse som innehåller mina uttalanden. Rimlig säkerhet är en hög grad av säkerhet, men är ingen garanti för att en revision som utförs enligt ISA och god revisionssed i Sverige alltid kommer att upptäcka en väsentlig felaktighet

om en sådan finns. Felaktigheter kan uppstå på grund av oegentligheter eller misstag och anses vara väsentliga om de enskilt eller tillsammans rimligen kan förväntas påverka de ekonomiska beslut som användare fattar med grund i årsredovisningen och koncernredovisningen.

Som del av en revision enligt ISA använder jag professionellt omdöme och har en professionellt skeptisk inställning under hela revisionen. Dessutom:

* identifierar och bedömer jag riskerna för väsentliga felaktigheter i årsredovisningen och koncernredovisningen, vare sig dessa beror på oegentligheter eller misstag, utformar och utför granskningsåtgärder bland annat utifrån dessa risker och inhämtar revisionsbevis som är tillräckliga och ändamålsenliga för att utgöra en grund för mina uttalanden. Risken för att inte upptäcka en väsentlig felaktighet till följd av oegentligheter är högre än för en väsentlig felaktighet som beror på misstag, eftersom oegentligheter kan innefatta agerande i maskopi, förfalskning, avsiktliga utelämnanden, felaktig information eller åsidosättande av intern kontroll.

* skaffar jag mig en förståelse av den del av bolagets interna kontroll som har betydelse för min revision för att utforma granskningsåtgärder som är lämpliga med hänsyn till omständigheterna, men inte för att uttala mig om effektiviteten i den interna kontrollen.

* utvärderar jag lämpligheten i de redovisningsprinciper som används och rimligheten i styrelsens uppskattningar i redovisningen och tillhörande upplysningar.

* drar jag en slutsats om lämpligheten i att styrelsen använder antagandet om fortsatt drift vid upprättandet av årsredovisningen och koncernredovisningen. Jag drar också en slutsats, med grund i de inhämtade revisionsbevisen, om huruvida det finns någon väsentlig osäkerhetsfaktor som avser sådana händelser eller förhållanden som kan leda till betydande tvivel om bolagets förmåga att fortsätta verksamheten. Om jag drar slutsatsen att det finns en väsentlig osäkerhetsfaktor, måste jag i revisionsberättelsen fästa uppmärksamheten på upplysningarna i årsredovisningen och koncernredovisningen om den väsentliga osäkerhetsfaktorn eller, om sådana upplysningar är otillräckliga, modifiera uttalandet om årsredovisningen och koncernredovisningen. Mina slutsatser baseras på de revisionsbevis som inhämtas fram till datumet för revisionsberättelsen. Dock kan framtida händelser eller förhållanden göra att ett bolag inte längre kan fortsätta verksamheten.

* utvärderar jag den övergripande presentationen, strukturen och innehållet i årsredovisningen, däribland upplysningarna, och om årsredovisningen återger de underliggande transaktionerna och händelserna på ett sätt som ger en rättvisande bild.

* inhämtar jag tillräckliga och ändamålsenliga revisionsbevis avseende den finansiella informationen för enheterna eller affärsaktiviteterna inom koncernen för att göra ett uttalande avseende koncernredovisningen. Jag ansvarar för styrning, övervakning och utförande av koncernrevisionen. Jag är ensam ansvarig för mina uttalanden.

Jag måste informera styrelsen om bland annat revisionens planerade omfattning och inriktning samt tidpunkten för den. Jag måste också informera om betydelsefulla iakttagelser under revisionen, däribland de eventuella betydande brister i den interna kontrollen som jag identifierat.

Rapport om andra krav enligt lagar och andra författningar

Uttalanden

Utöver min revision av årsredovisningen och koncernredovisningen har jag även utfört en revision av styrelsens förvaltning för MP Innovator AB för år 2022 samt av förslaget till dispositioner beträffande bolagets vinst eller förlust.

Jag tillstyrker att bolagsstämman disponerar vinsten enligt förslaget i förvaltningsberättelsen och beviljar styrelsens ledamöter ansvarsfrihet för räkenskapsåret.

Grund för uttalanden

Jag har utfört revisionen enligt god revisions sed i Sverige. Mitt ansvar enligt denna beskrivs närmare i avsnittet *Revisorns ansvar*. Jag är oberoende i förhållande till moderbolaget och koncernen enligt god revisors sed i Sverige och har i övrigt fullgjort mitt yrkesetiska ansvar enligt dessa krav.

Jag anser att de revisionsbevis jag har inhämtat är tillräckliga och ändamålsenliga som grund för mina uttalanden.

Styrelsens ansvar

Det är styrelsen som har ansvaret för förslaget till dispositioner beträffande bolagets vinst eller förlust. Vid förslag till utdelning innefattar detta bland annat en bedömning av om utdelningen är försvarlig med hänsyn till de krav som bolagets och koncernens verksamhetsart, omfattning och risker ställer på storleken av moderbolagets och koncernens egna kapital, konsolideringsbehov, likviditet och ställning i övrigt.

Styrelsen ansvarar för bolagets organisation och förvaltningen av bolagets angelägenheter. Detta innefattar bland annat att fortlöpande bedöma bolagets och koncernens ekonomiska situation och att tillse att bolagets organisation är utformad så att bokföringen, medelsförvaltningen och bolagets ekonomiska angelägenheter i övrigt kontrolleras på ett betryggande sätt.

Revisorns ansvar

Mitt mål beträffande revisionen av förvaltningen, och därmed mitt uttalande om ansvarsfrihet, är att inhämta revisionsbevis för att med en rimlig grad av säkerhet kunna bedöma om någon styrelseledamot i något väsentligt avseende:

* företagit någon åtgärd eller gjort sig skyldig till någon försummelse som kan föranleda ersättningsskyldighet mot bolaget, eller

* på något annat sätt handlat i strid med aktiebolagslagen, årsredovisningslagen eller bolagsordningen.

Mitt mål beträffande revisionen av förslaget till dispositioner av bolagets vinst eller förlust, och därmed mitt uttalande om detta, är att med rimlig grad av säkerhet bedöma om förslaget är förenligt med aktiebolagslagen.

Rimlig säkerhet är en hög grad av säkerhet, men ingen garanti för att en revision som utförs enligt god revisionsd i Sverige alltid kommer att upptäcka åtgärder eller försummelser som kan föranleda ersättningskyldighet mot bolaget, eller att ett förslag till dispositioner av bolagets vinst eller förlust inte är förenligt med aktiebolagslagen.

Som en del av en revision enligt god revisionsd i Sverige använder jag professionellt omdöme och har en professionellt skeptisk inställning under hela revisionen. Granskningen av förvaltningen och förslaget till dispositioner av bolagets vinst eller förlust grundar sig främst på revisionen av räkenskaperna. Vilka tillkommande granskningsåtgärder som utförs baseras på min professionella bedömning med utgångspunkt i risk och väsentlighet. Det innebär att jag fokuserar granskningen på sådana åtgärder, områden och förhållanden som är väsentliga för verksamheten och där avsteg och överträdelser skulle ha särskild betydelse för bolagets situation. Jag går igenom och prövar fattade beslut, beslutsunderlag, vidtagna åtgärder och andra förhållanden som är relevanta för mitt uttalande om ansvarsfrihet. Som underlag för mitt uttalande om styrelsens förslag till dispositioner beträffande bolagets vinst eller förlust har jag granskat om förslaget är förenligt med aktiebolagslagen

Vadstena den 29 juni 2023



Helena Egelin
Auktoriserad revisor

2023070621181