

# Årsredovisning

---

## *My Stamp AB*

559222-9263

Styrelsen för My Stamp AB får härmed lämna sin redogörelse för bolagets utveckling under räkenskapsåret 2021-01-01 - 2021-12-31.

Om inte annat särskilt anges, redovisas alla belopp i hela kronor (sek).

INNEHÅLLSFÖRTECKNING	SIDA
- Förvaltningsberättelse	2 - 4
- Resultaträkning	5
- Balansräkning	6 - 7
- Noter	8 - 9
- Underskrifter	9

### FASTSTÄLLELSEINTYG

Undertecknad styrelseledamot i My Stamp AB intygar, dels att denna kopia av årsredovisningen stämmer överens med originalet, dels att resultaträkningen och balansräkningen har fastställts på årsstämma 2022-06-30. Årsstämman beslutade att godkänna styrelsens förslag till hur vinsten ska fördelas.

Göteborg 2022-06-30

Ulrik Börjesson



# Årsredovisning

---

My Stamp AB

559222-9263

Styrelsen för My Stamp AB får härmed lämna sin redogörelse för bolagets utveckling under räkenskapsåret 2021-01-01 - 2021-12-31.  
Om inte annat särskilt anges, redovisas alla belopp i hela kronor (sek).

INNEHÅLLSFÖRTECKNING

---

SIDA	
2 - 4	- Förvaltningsberättelse
5	- Resultaträkning
6 - 7	- Balansräkning
8 - 9	- Noter
9	- Underskrifter

## FÖRVALTNINGSBERÄTTELSE

### VERKSAMHETEN

#### Verksamhet

App för lojalitetsprogram, IT-tjänster samt därmed förenlig verksamhet.

Företaget har sitt säte i Göteborg.

#### Väsentliga händelser

Bolaget har under året genomfört en nyemission som tillfört bolaget nytt kapital uppgående till ca 1,46 miljoner kr.

#### Övrig information

Uppgift om ägare som innehar mer än 10% av aktierna eller rösterna i bolaget per balansdagen:

Ulrik Börjesson (13,22 %)  
AG Joachim Rittfeldt Hofvenschiöld (11,81 %)  
Jonatan Jungebrant (33,72%)  
Jonas Fagerström (33,72 %)

### FLERÅRSÖVERSIKT

Beloppen i flerårsöversikten är angivna i tusental kronor om inte annat anges.

	2101-2112	1910-2012
Nettoomsättning	835	588
Balansomslutning	1 546	212
Soliditet %	64	44
Resultat efter finansiella poster	-564	58

Nettoomsättningen avviker med mer än 30% som följd av att bolaget är i en expanderande fas med utökning av kundstock.

FÖRÄNDRINGAR I EGET KAPITAL

Altiokapital	Fond för utvecklings- utgifter	Fri över- kursfond	Balanserat resultat	Årets resultat	Totalt
Belopp vid årets ingång	50 000		43 266	43 266	93 266
<i>Resultatdisposition enligt bolagsstämman:</i>					
Balanseras i ny räkning		43 266	-43 266	0	0
Fond för utvecklingsutgifter	637 500		-637 500	0	0
Nyemission	2 430	1 455 570		1 458 000	1 458 000
Årets resultat				-563 658	-563 658
<b>Belopp vid årets utgång</b>	<b>52 430</b>	<b>1 455 570</b>	<b>-594 234</b>	<b>-563 658</b>	<b>987 608</b>

RESULTATDISPOSITION

<i>Medel att disponera:</i>	
Fri överkursfond	1 455 570
Balanserat resultat	-594 234
Årets resultat	-563 658
<i>Summa</i>	<i>297 678</i>
<i>Förslag till disposition:</i>	
Balanseras i ny räkning	297 678
<i>Summa</i>	<i>297 678</i>

Bolagets resultat och ställning framgår av efterföljande resultat- och balansräkning med noter.

# RESULTATRÄKNING

1

2021-01-01	2021-12-31
2019-10-02	2020-12-31

2021-01-01	2021-12-31
835 092	637 500
588 385	-
-	1 697
588 383	1 474 289

Rörelseintäkter, lagerförändring m.m.  
Nettoomsättning  
Aktiverat arbete för egen räkning  
Övriga rörelseintäkter  
Summa rörelseintäkter, lagerförändringar m.m.

2021-01-01	2021-12-31
-28 085	-
-265 372	-1 395 869
-236 367	-640 309
-12	-18
-529 836	-2 036 196

Rörelsekostnader  
Handelsvaror  
Övriga externa kostnader  
Personalkostnader  
Övriga rörelsekostnader  
Summa rörelsekostnader

2021-01-01	2021-12-31
-254	-1 751
-254	-1 751
-254	-1 751
-254	-1 751

Finansiella poster  
Räntekostnader och liknande resultatposter  
Summa finansiella poster

2021-01-01	2021-12-31
58 293	-563 658
58 293	-563 658

Resultat efter finansiella poster  
Resultat före skatt

2021-01-01	2021-12-31
-15 027	-
-15 027	-

Skatter  
Skatt på årets resultat

2021-01-01	2021-12-31
43 266	-563 658

Årets resultat

## BALANSRÄKNING

1

2021-12-31  
2020-12-31

## TILLGÅNGAR

## Anläggningstillgångar

Immateriella anläggningstillgångar

Balanserade utgifter för utvecklingsarbeten och liknande arbeten 3

637 500  
637 500

Summa immateriella anläggningstillgångar

-  
-

## Summa anläggningstillgångar

637 500

-

## Omsättningstillgångar

Kortfristiga fordringar

Kundfordringar

20 969

118 217

Övriga fordringar

66 529

7 903

Förutbetalda kostnader och upplupna intäkter

84 727

16 228

Summa kortfristiga fordringar

172 225

142 348

Kassa och bank

735 962

69 371

Kassa och bank

735 962

69 371

Summa kassa och bank

908 187

211 719

## Summa omsättningstillgångar

1 545 687

211 719

## SUMMA TILLGÅNGAR

EGET KAPITAL OCH SKULDER	
2021-12-31	2020-12-31
<b>Eget kapital</b>	
Bundet eget kapital	50 000
Aktiekapital	50 000
Fond för utvecklingsutgifter	-
Summa bundet eget kapital	50 000
Fritt eget kapital	1 455 570
Fri överkursfond	-
Balanserat resultat	-594 234
Årets resultat	-563 658
Summa fritt eget kapital	297 678
<b>Summa eget kapital</b>	<b>987 608</b>
<b>Kortfristiga skulder</b>	<b>278 933</b>
Leverantörsskulder	4 362
Aktuella skatteskulder	15 027
Övriga skulder	35 183
Upplypna kostnader och förutbetalda intäkter	228 936
<b>Kortfristiga skulder</b>	<b>558 079</b>
<b>Summa kortfristiga skulder</b>	<b>118 453</b>
<b>SUMMA EGET KAPITAL OCH SKULDER</b>	<b>1 545 687</b>
<b>SUMMA EGET KAPITAL OCH SKULDER</b>	<b>211 719</b>

NOT 1 ALLMÄNNA UPPLYSNINGAR

### Redovisnings- och värderingsprinciper

#### Valt regelverk

Arsredovisningen upprättas för första gången i enlighet med BFNAR 2012:1, Arsredovisning och koncernredovisning, vilket innebär ett byte av redovisningsprincip. Detta har dock inte väsentligt påverkat jämförbarheten med föregående år trots att bolaget har valt att tillämpa lättbudsreglerna för mindre företag (ARL 3 kap 5 § 4 st) och därmed inte räknat om jämförelsetalen.

#### Intätsredovisning

Intäkter har tagits upp till verkligt värde av det som erhållits eller kommer att erhållas och redovisas i den omfattning det är sannolikt att de ekonomiska fördelarna kommer att tillgodogöras bolaget och intäkterna kan beräknas på ett tillförlitligt sätt. Avdrag har gjorts för handelsrabatter, mängdrabatter och liknande prisavdrag.

#### Internt upparbetade immateriella tillgångar

Företaget redovisar internt upparbetade immateriella anläggningstillgångar enligt aktiveringsmodellen. Det innebär att samtliga utgifter som uppkommer under utvecklingsfasen aktiveras under förutsättning att de uppfyller kriterierna i BFNAR 2012:1.

#### Inkomstskatt

Företagets skatt består av aktuell skatt och uppskjuten skatt. Aktuell skatt är inkomstskatt (bolagsskatt och kupongskatt) för innevarande räkenskapsår som avser årets skattepliktiga resultat och den del av tidigare räkenskapsårs inkomstskatt som ännu inte har redovisats.

#### Immateriella anläggningstillgångar

Avskrivning sker linjärt över den förväntade nyttjandeperioden med hänsyn till väsentligt restvärde. Nedanstående nyttjandeperiod används.

#### Typ

Egenutvecklad programvara

Nyttjandeperiod  
5 år

#### Uppskattningar och bedömningar

Upprättandet av bokslut och tillämpning av redovisningsprinciper, baseras ofta på ledningens bedömningar, uppskattningar och antaganden som anses vara rimliga vid den tidpunkt då bedömningen görs.

Uppskattningar och bedömningar är baserade på historiska erfarenheter och ett antal andra faktorer, som under rådande omständigheter anses vara rimliga. Resultatet av dessa används för att bedöma de redovisade värdena på tillgångar och skulder, som inte annars framgår tydligt från andra källor. Det verkliga utfallet kan avvika från dessa uppskattningar och bedömningar. Uppskattningar och antaganden ses över regelbundet.

Inga väsentliga källor till osäkerhet i uppskattningar och antaganden på balansdagen bedöms kunna innebära en betydande risk för en väsentlig justering av redovisade värden för tillgångar och skulder under nästa räkenskapsår.

**Nyckeltalsdefinitioner**

Nedan definieras nyckeltalen i förvaltningsberättelsens flersöversikt.

*Soliditet = Justerat eget kapital / Totalt kapital*

*Kommentar: Justerat eget kapital beräknas som eget kapital plus 79,4 % av obeskattade reserver.*

Not 2	Mediantalet anställda	2021	2019/2020
-------	-----------------------	------	-----------

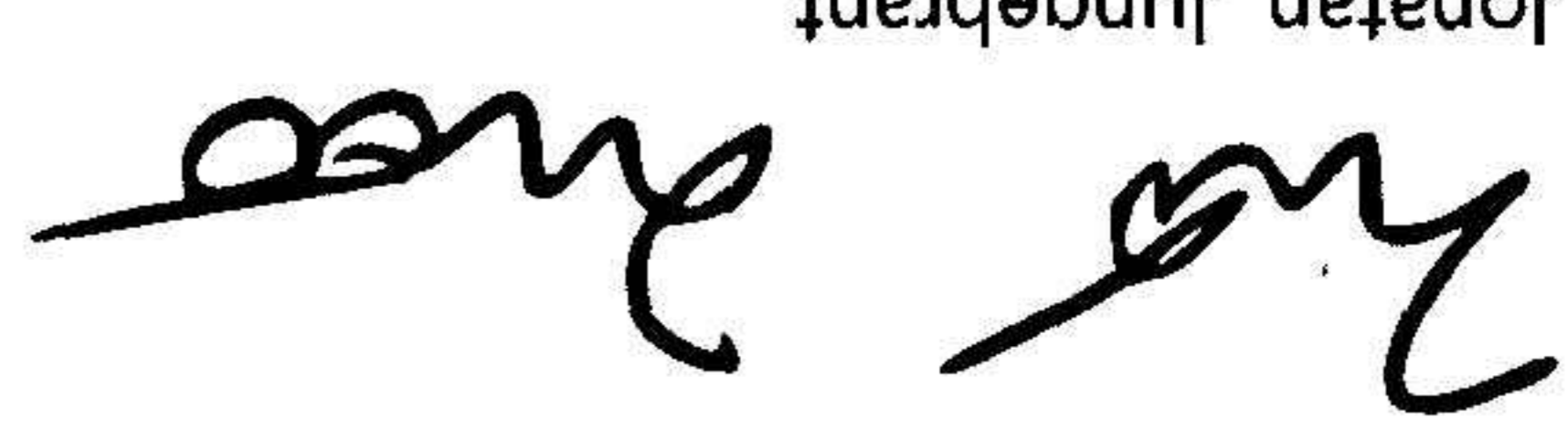
Mediantalet anställda	3	1
-----------------------	---	---

Not 3	Balanserade utgifter
-------	----------------------


Kostnader för egenutvecklad programvara har aktiverats. Anläggningarna planeras att tas i bruk under 2022.

**UNDERSKRIFTER**


Jonatan Jungebrant  
2022-06-30



Ulrik Börjesson  
2022-06-30



Jonas Fagerström  
2022-06-30



Joachim Rittfeldt Hofvenschiöld  
2022-06-30

