

Årsredovisning

Be-Ge Företagen AB

Org.nr. 556377-8298

Räkenskapsår 2022-05-01 - 2022-12-31

Fastställelseintyg

Undertecknad styrelseledamot intygar härmed att en med denna undertecknade kopia likalydande resultat- och balansräkning blivit fastställd på årsstämman 2023- 03-31 . Årsstämman beslöt tillika godkänna styrelsens förslag till vinstdisposition.

Jag intygar också att innehållet i årsredovisningen och revisionsberättelsen stämmer överens med originalen.

Oskarshamn 2023- 03-31



Håkan Hjalmarsson

Årsredovisning

Be-Ge Företagen AB

Org.nr. 556377-8298

Räkenskapsår 2022-05-01 - 2022-12-31

Arsredovisning för räkenskapsåret 2022-05-01 - 2022-12-31

Styrelsen och verkställande direktören för Be-Ge Företagen AB avger härmed följande årsredovisning.

Innehåll	Sida
Förvaltningsberättelse	2
Koncernen	
Resultaträkning - funktionsindelad	7
Balansräkning	8
Kassaflödesanalys	10
Moderföretaget	
Resultaträkning - funktionsindelad	11
Balansräkning	12
Kassaflödesanalys	14
Noter	15

Alla belopp redovisas, om inte annat anges, i kronor (kr).

Förvaltningsberättelse

Ägarförhållanden

Be-Ge Företagen AB ägs av familjerna Persson.

Be-Ge Företagen AB är moderbolag till de svenska bolagen Be-Ge Seating AB, Be-Ge Lastbilar AB, Be-Ge Personbilar AB, Be-Ge Office AB, Be-Ge Plåtindustri AB, Be-Ge I-B Lackering AB, Be-Ge Stece AB, Be-Ge Fastigheter AB, det danska bolaget Be-Ge Seating A/S samt Be-Ge Baltic UAB i Litauen. Bolagets säte är Oskarshamn.

Information om verksamheten

Be-Ge koncernens verksamhet omfattar tre affärsområden:

Be-Ge Seating Division:

Utveckling, tillverkning och marknadsföring av stolar,

Be-Ge Vehicle Division:

Försäljning och service av fordon,

Be-Ge Component Division:

Industriell sömnd, tillverkning och bearbetning av komponenter och pressdetaljer samt bil- och industrilackering.

Moderbolaget Be-Ge Företagen AB fungerar som holdingbolag samt även som finans- och samordningsbolag i koncernen. Företaget inrymmer även koncernens IT-avdelning med tio anställda. Be-Ge Fastigheter AB förvaltar ett antal bostads- och kommersiella fastigheter i centrala Oskarshamn.

Be-Ge Seating Division

Be-Ge Seating AB utvecklar, tillverkar och marknadsför fjädrande och fasta förarstolar, passagerarstolar samt tillbehör till dessa. För OEM-kunder (fordonstillverkare), utvecklas även kundunika produkter genom utvecklingsuppdrag. Verksamheten bedrivs i tre friliggande produktionsenheter. Bolagets välrenommerade produkter är omtyckta bland chaufförer av kommersiella fordon, lastbilar och bussar, skogs- och entreprenadmaskiner samt industriella truckar såväl som hos alla övriga som sitter på sina arbetsplatser.

Be-Ge Seating UK Ltd ägs till 100% av Be-Ge Seating AB. Bolaget marknadsför och distribuerar förarstolar och kontorsstolar under varumärket Be-Ge samt passagerarstolar under produktnamnet Jany i Storbritannien och på Irland.

Det danska företaget **Be-Ge Seating A/S**, med huvudanläggning, produktion och försäljningsavdelning i Fröstrup utvecklar, tillverkar och marknadsför passagerarstolar samt tillbehör och utrustning för minibussar och vans samt för specialfordon.

Be-Ge Seating B.V. i Zaltbommel, med dotterbolaget **Be-Ge Seating GmbH** i Tyskland och representation i Belgien och Frankrike, startades 1999. Företagets huvudkontor och produktion är koncentrerad till och belägen i Zaltbommel i Nederländerna. Under räkenskapsåret 2021-22 har verksamheterna i Nederländerna och Belgien samordnats och bolaget i Belgien har av denna anledning likviderats. Be-Ge Seating B.V. ägs till 100% av Be-Ge Seating AB.

Be-Ge Frapett AB utvecklar, producerar samt säljer kontors-, sadel- och supportstolar samt ljudabsorbenter till kontor och offentlig miljö. Bolaget ägs till 100% av Be-Ge Seating AB. Företaget är beläget i Mönsterås.

Be-Ge Component Division

Be-Ge Plåtindustri AB tillverkar avancerade plåtkomponenter till verkstadsindustrin. Plåt bearbetas i intervallet 0,5 - 25 mm. Efter ämnesframtagning i moderna laser- och stansmaskiner vidareförädlas komponenterna genom kantböckning eller hydraul- och excenterpressning. En stor andel av produkterna svetsas i robot eller manuellt av företagets licenssvetsare. Företaget är beläget i Oskarshamn.

Be-Ge Baltic UAB i Klaipeda, Litauen, bedriver huvudsakligen industriell sömning samt del- och slutmontering av komponenter på legoupdrag.

Be-Ge Stece AB är en av de ledande tillverkarna av komponenter till lastbilar, personbilar och maskiner, samt konsumentprodukter inom bland annat värmeteknik, elektronik- och vitvaror. Bolaget producerar plåt detaljer och produktionsverktyg samt utför montering av kompletta enheter. Bearbetning sker av all slags plåt i materialtjocklekar mellan 0,3 - 6 mm och bandbredd upp till 1 000 mm. Företaget är beläget i Mönsterås.

Verksamheten hos **Be-Ge I-B Lackering AB** utgörs av bil- och industrilackering samt plastreparationer och rostskyddsbehandling av fordon. Bolaget bedriver sin verksamhet i Oskarshamn.

Be-Ge Vehicle Division

Be-Ge Personbilar AB är auktoriserad återförsäljare för Volkswagen person- och transportbilar samt Skoda och svarar för försäljning och service av dessa märken inom marknadsområdet Oskarshamn/Mönsterås/Högsby/Hultsfred/Vetlanda/Sävsjö. Bolaget har driftsställen i Oskarshamn och Vetlanda.

Be-Ge Lastbilar AB svarar för försäljning och service av Scania lastbilar och bussar inom marknadsområdet Oskarshamn/Mönsterås/Högsby/Hultsfred/Vetlanda/Sävsjö/Visby. Be-Ge har representerat Scania lastbilar sedan 1941 och är världens äldsta privatägda återförsäljare för Scania.

Be-Ge Frysen AB äger och förvaltar fastigheten Frysen 5 i Visby, i vilken Be-Ge Lastbilar AB bedriver sin verksamhet. Bolaget ägs till 100% av Be-Ge Lastbilar AB.

Be-Ge Fordonsfinans AB bedriver finansieringsrörelse avseende lös egendom i form av lastbilar och personbilar, dock ej sådan tillståndspliktig verksamhet som avses i lagen om bank- och finansieringsrörelse. Be-Ge Fordonsfinans AB ägs till 100% av Be-Ge Lastbilar AB.

Väsentliga händelser under räkenskapsåret

Koncernen har under 2022 beslutat att ändra räkenskapsår till kalenderår. Årets räkenskapsår är därför förkortat till åtta månader och omfattar perioden 2022-05-01 - 2022-12-31.

Föregående verksamhetsår som avslutades per 2022-04-30 summerade, trots alla utmaningar med fortsatta problem i leveranskedjorna, krig i Europa och en ökad inflation, i ett rekordår för Be-Ge koncernen.

De utmaningar som fanns vid ingången av det förkortade räkenskapsåret 2022 har fortsatt att påverka omvärlden under sommaren och hösten. Härtill har inflationen ytterligare stigit kraftigt och energipriserna har nått historiskt höga nivåer. För att motverka inflationstrycket har riksbankerna runt om i världen höjt styrräntorna i flera steg.

De segment som Be-Ge koncernens olika bolag verkar inom har visat motståndskraft mot den avmattning i konjunkturen som omvärldsläget resulterat i. Koncernen visar därför även för det förkortade verksamhetsåret 2022 ett bra resultat. Omräknat till att omfatta hela 2022 gör Be-Ge koncernen återigen ett rekordår.

Be-Ge Seating Division har fått anpassa tillverkningskapaciteten på grund av komponentbrist både hos divisionens kunder och leverantörer. Komponentbristen har även under 2022 medfört bristande tillgång på fordon, där verksamheterna i Danmark och England, som arbetar med inmonterade passagerarsäten i ambulanser, polisfordon och liknande, blivit lidande. Den underliggande efterfrågan från divisionens kunder är fortsatt god med långa orderstockar hos företagets kunder. Prishöjningar har genomförts vid ett par tillfällen under året för möta prisökningarna från divisionens leverantörer. Under början av 2023 har Be-Ge Frapett ABs tidigare General Manager utsetts till verkställande direktör för bolaget.

2022 har präglats av hög aktivitet inom transport- och infrastruktursegmenten. Det har gjort att företagen inom Be-Ge Component Division haft en fortsatt hög efterfrågan, en efterfrågan som i viss utsträckning även under detta räkenskapsår överstigit produktionskapaciteten. Kostnaderna för kapacitetsbristen har påverkat divisionens resultat negativt. Tillgången på råmaterial och insatsvaror har successivt förbättrats under året och en nedgång i prisbilden för råmaterialet har kunnat skönjas.

De kraftigt ökande energipriserna i kombination med en allmän kostnadsökning har, trots en viss nedgång i råmaterialpriserna, medfört stigande produktionskostnader. I likhet med föregående år har inte full priskompensation erhållits från divisionens kunder, vilket fått en negativ effekt på lönsamheten.

Under verksamhetsåret har utbyggnationen av verkstadslokalen i Be-Ge Plåtindustri AB färdigställts. Fiberlasermaskinen har installerats och provkörts med positivt utfall under slutet av räkenskapsåret. Denna investering tillsammans med anskaffning av två nya svetsrobotar kommer att ge ett tillskott till produktionskapaciteten i bolaget.

Leveranstiderna för fordon har varit fortsatt långa under 2022, men har förbättrats i slutet av räkenskapsåret. Ordergången inom Be-Ge Vehicle Division har varit fortsatt god och orderstocken för nya fordon ligger på höga nivåer. Ett ökat antal utleveranser av nya fordon i kombination med hög aktivitet på servicemarknaden gör att divisionens resultat för det förkortade verksamhetsåret 2022 är mycket tillfredsställande. Utbyggnationen av lastbilsverkstaden, som även inkluderar en ny miljövänligare biltvätt, har färdigställts.

Hållbarhetsfrågorna är fortsatt viktiga för koncernen. Utöver investeringen i ny biltvätt i Vetlanda har även investeringar skett i solceller på Be-Ge Lastbilar ABs anläggning i Oskarshamn samt på Be-Ge Stece ABs verkstadsfastighet i Mönsterås.

För att undvika produktionsstörningar i koncernens tillverkande enheter har buffertlager av råmaterial lagts upp. Fördröjda och svårplanerade leveranser av lastbilschassin till Be-Ge Lastbilar AB har inneburit långa leveranstider i hela kedjan. Kapitalbindningen i nya chassin ligger av den anledningen på mycket höga nivåer jämfört med tidigare år. De högre lagervolymerna tillsammans med kapitalbindning i chassin har bidragit till att koncernens tillgängliga likvida medel minskat jämfört med föregående år.

Miljöpåverkan

Koncernen bedriver tillståndspliktig verksamhet i dotterbolaget Be-Ge Stece AB där verksamhetens miljöpåverkan består framförallt i utsläpp till luft och vatten samt buller.

Koncernen bedriver anmälningspliktig verksamhet enligt miljöbalken i dotterbolagen Be-Ge Personbilar AB, Be-Ge I-B Lackering AB och Be-Ge Plåtindustri AB.

Förväntad framtida utveckling

Ordersituationen inom koncernens tre divisioner är fortsatt mycket god. Orderstockarna sträcker sig långt fram i tiden och för närvarande minskar inte efterfrågan.

Det finns dock utmaningar och osäkerhet inför kommande år. Kostnadsinflationen är hög, inte minst vad avser energipriser, och möjligheterna att kunna föra prisökningarna vidare till koncernens kunder är fortsatt av yttersta vikt för att kunna försvara lönsamheten. Riksbankens räntehöjningar kommer att medföra negativa effekter för den privata konsumtionen, vilket kan påverka intresset av att förvärva fordon. Dessutom pågår en avtalsrörelse avseende kommande års löneökningar, där trots allt en återhållsamhet från avtalsparterna kunnat konstateras.

Men det finns även möjligheter framåt. Det är fortsatt hög aktivitet avseende olika infrastrukturprojekt. Det skapar möjligheter för tillverkare av entreprenadfordon, som i sin tur är viktiga kunder till koncernens olika bolag. Den gröna omställningen skapar affärsmöjligheter, då stora delar av fordonsflottan skall ställas om och bli fossilfri.

Be-Ge ser därför möjligheter att ytterligare utveckla sin verksamhet inom samtliga tre divisioner. Denna framtidstro visar sig inte minst i de investeringar som genomförs och planeras.

Väsentliga risker och osäkerhetsfaktorer

Skenande energipriser, en hög inflation samt en kommande avtalsrörelse skapar osäkerhet för koncernens verksamheter. Ett fortsatt arbete med att kunna få kompensation för prisökningar från bolagets kunder är fortsatt av stor vikt för att inte lönsamheten skall försämrans.

De räntehöjningar som genomförts kan få negativa effekter på försäljningen i koncernens bilföretag. Även politiska beslut som radikalt minskar efterfrågan på bilar, t ex förändringar avseende drivmedels- och fordonsskatter tillsammans med bristande tillgång till fordon kan vara en risk.

Osäkerheten i omvärlden kan innebära att efterfrågan på koncernens produkter minskar, vilket i sin tur kan innebära en risk för inkurans i varulagren. Någon sådan utveckling har ännu inte noterats och de reserveringar som gjorts i varulagren bedöms vara tillräckliga.

Forskning och utveckling

Be-Ge Seating AB arbetar kontinuerligt med nya utvecklingsprojekt för OEM-kunder och internt initierade uppdrag. Utgifter för forskning och utveckling kostnadsförs i takt med att de uppstår.

Flerårsöversikt

Översikt koncernen (Tkr)	2022-12-31 (8 mån)	2022-04-30	2021-04-30	2020-04-30
Nettoomsättning	949 387	1 204 109	1 127 397	1 193 983
Resultat efter finansiella poster	65 161	80 572	79 297	53 700
Rörelsemarginal	6,6%	6,1%	6,8%	4,2%
Avkastning på eget kapital	10,6%	10,7%	11,1%	8,0%
Balansomslutning	895 709	836 899	780 665	698 982
Soliditet	76,4%	75,9%	75,4%	76,1%
Medelantal anställda	556	531	530	528

Översikt moderbolaget (Tkr)	2022-12-31 (8 mån)	2022-04-30	2021-04-30	2020-04-30
Nettoomsättning	13 646	18 203	16 723	15 436
Resultat efter finansiella poster	21 519	31 855	-5 625	22 700
Balansomslutning	230 609	258 913	272 529	238 423
Soliditet	93,9%	77,6%	67,2%	76,1%
Medelantal anställda	14	13	13	11

Nyckeltalsdefinitioner

Rörelsemarginal

Rörelseresultat i procent av nettoomsättningen

Avkastning på eget kapital

Årets resultat i procent av genomsnittligt justerat eget kapital

Soliditet

Justerat eget kapital i procent av balansomslutning

Förändring Eget Kapital Koncernen

	Aktie- kapital	Annat eget kapital inkl. årets resultat	Totalt
Ingående balans 2022-05-01	10 000 000	625 379 896	635 379 896
<i>Transaktioner med ägare:</i>			
Lämnad utdelning		-10 000 000	-10 000 000
Omräkningsdifferens		7 224 144	7 224 144
Årets resultat		51 292 204	51 292 204
Utgående balans 2022-12-31	10 000 000	673 896 244	683 896 244

Moderbolaget

Totalt antal aktier 100 000. Aktierna fördelas på 20 000 A-aktier (tio röster per aktie) och 80 000 B-aktier (en röst per aktie).

	Aktie- kapital	Reserv- fond	Balanserat resultat	Årets resultat
Ingående balans 2022-05-01	10 000 000	2 000 000	151 154 436	37 703 582
Överföring av föreg års resultat			37 703 582	-37 703 582
<i>Transaktioner med ägare:</i>				
Utdelning			-10 000 000	
Årets resultat				25 662 987
Utgående balans 2022-12-31	10 000 000	2 000 000	178 858 018	25 662 987

Förslag till vinstdisposition

Till årsstämman förfogande står följande vinstmedel:

Balanserad vinst	178 858 019
Årets vinst	25 662 987
Kronor	204 521 006

Styrelsen föreslår att vinstmedlen disponeras så att

till aktieägare utdelas	10 000 000
i ny räkning överförs	194 521 006
Kronor	204 521 006

Koncernens resultaträkning

	Not	2022-05-01 -2022-12-31 (8 mån)	2021-05-01 -2022-04-30
Nettoomsättning	1	949 387 180	1 204 108 513
Kostnad för sålda varor		-784 912 564	-980 525 663
Bruttovinst		164 474 615	223 582 850
Försäljningskostnader		-38 233 334	-55 396 955
Administrationskostnader		-73 028 844	-113 496 722
Övriga rörelseintäkter		10 683 933	21 037 228
Övriga rörelsekostnader		-1 558 683	-1 757 814
Rörelseresultat	1,2,3,4	62 337 688	73 968 586
<i>Resultat från finansiella poster</i>			
Resultat från andelar i koncernföretag	14	0	3 791 000
Resultat från övriga värdepapper och fordringar som är anläggningstillgångar		134 516	222 119
Ränteintäkter och liknande resultatposter	7	4 269 560	4 108 142
Räntekostnader och liknande resultatposter		-1 581 032	-1 518 206
		2 823 044	6 603 055
Resultat efter finansiella poster		65 160 731	80 571 641
Skatt på årets resultat	9	-13 868 528	-15 175 393
Årets resultat		51 292 204	65 396 248
Hänförligt till			
Moderföretagets aktieägare		51 292 204	65 396 248

Koncernens balansräkning

	Not	2022-12-31	2022-04-30
TILLGÅNGAR			
Anläggningstillgångar	10		
<i>Immateriella anläggningstillgångar</i>	11		
Hyresrätter och liknande rättigheter		5 480 010	3 808 825
Goodwill		2 471 372	3 431 743
		7 951 382	7 240 568
<i>Materiella anläggningstillgångar</i>	12		
Byggnader och mark		173 679 128	157 635 469
Maskiner och andra tekniska anläggningar		17 744 813	19 305 606
Inventarier, verktyg och installationer		28 245 646	26 101 606
Leasingtillgångar		31 916 991	32 211 116
Pågående nyanläggningar och förskott avseende materiella anläggningstillgångar		49 746 894	28 427 088
		301 333 473	263 680 884
<i>Finansiella anläggningstillgångar</i>	13		
Uppskjuten skattefordran		2 920 217	3 088 090
Andra långfristiga värdepappersinnehav		121 655	120 155
Andra långfristiga fordringar	15	21 464 531	14 849 344
		24 506 403	18 057 589
Summa anläggningstillgångar		333 791 258	288 979 041
Omsättningstillgångar			
<i>Varulager m.m.</i>			
Råvaror och förnödenheter		107 443 856	96 556 711
Varor under tillverkning		24 453 528	24 764 889
Färdiga varor och handelsvaror		103 809 027	69 900 683
		235 706 410	191 222 283
<i>Kortfristiga fordringar</i>			
Kundfordringar		185 708 006	172 066 462
Skattefordran		1 641 784	2 292 680
Övriga fordringar		13 254 317	6 636 693
Förutbetalda kostnader och upplupna intäkter	16	14 461 528	10 847 867
		215 065 635	191 843 701
<i>Kortfristiga placeringar</i>	17	34 445 211	34 999 842
<i>Kassa och bank</i>		76 700 203	129 853 722
Summa omsättningstillgångar		561 917 459	547 919 548
SUMMA TILLGÅNGAR		895 708 717	836 898 589

Koncernens balansräkning

	Not	2022-12-31	2022-04-30
EGET KAPITAL OCH SKULDER			
Eget kapital	18,19		
<i>Bundet eget kapital</i>			
Aktiekapital		10 000 000	10 000 000
Annat eget kapital inklusive årets resultat		673 896 242	625 379 895
Eget kapital hänförligt till moderföretagets aktieägare		683 896 242	635 379 895
Avsättningar			
	21		
Uppskjuten skatteskuld		7 564 018	6 231 811
Negativ goodwill		241 443	277 213
Övriga avsättningar		39 260 339	38 531 151
		47 065 800	45 040 175
Långfristiga skulder			
	22		
Skulder till kreditinstitut		8 672 000	3 214 994
Andra långfristiga skulder		6 614 661	5 688 599
		15 286 661	8 903 593
Kortfristiga skulder			
	23		
Checkräkningskredit		0	0
Skulder till kreditinstitut		3 074 383	1 583 505
Förskott från kunder		941 478	77 970
Leverantörsskulder		61 829 123	60 803 645
Övriga skulder		18 010 119	14 797 707
Upplupna kostnader och förutbetalda intäkter	24	65 604 910	70 312 100
		149 460 013	147 574 927
SUMMA EGET KAPITAL OCH SKULDER		895 708 717	836 898 589

Koncernens kassaflödesanalys

	Not	2022-05-01 -2022-12-31	2021-05-01 -2022-04-30
Den löpande verksamheten		(8 mån)	
Rörelseresultat		62 337 688	73 968 586
Justeringar för poster som inte ingår i kassaflödet			
Avskrivningar		15 053 680	22 679 253
Förändring avsättningar		729 188	-2 964 405
Upplösning av negativ goodwill		-35 770	-53 655
Omräkningsdifferens i eget kapital		7 224 144	1 504 206
Omräkningsdifferens i anläggningstillgångar		-2 731 194	-566 587
Omräkningsdifferens i uppskjuten skatt		-16 087	-1 831
Förändring leasingkontrakt		294 125	6 283 513
Realisationsresultat vid försäljning av materiella anläggningstillgångar		-398 299	-174 134
		82 457 475	100 674 947
Erhållen ränta		4 404 076	8 121 261
Erlagd ränta		-1 581 032	-1 518 206
Betald inkomstskatt		-11 701 466	-14 023 676
Kassaflöde från den löpande verksamheten före förändringar av rörelsekapital		73 579 053	93 254 326
Förändringar i rörelsekapital			
Förändring av varulager		-44 484 127	-29 856 778
Förändring av fordringar		-23 872 828	-25 114 647
Förändring av kortfristiga skulder		1 885 087	13 960 020
Kassaflöde från den löpande verksamheten		7 107 185	52 242 920
<i>Investeringsverksamheten</i>			
Förvärv av materiella anläggningstillgångar		-51 008 897	-45 443 245
Försäljning av materiella anläggningstillgångar		427 181	739 806
Kassaflöde från investeringsverksamheten		-50 581 716	-44 703 439
<i>Finansieringsverksamheten</i>			
Förändring av långfristiga skulder		6 383 068	-1 527 411
Förändring av långfristiga fordringar		-6 616 687	2 396 897
Utbetald utdelning		-10 000 000	-20 000 000
Kassaflöde från finansieringsverksamheten		-10 233 619	-19 130 514
Årets kassaflöde		-53 708 150	-11 591 033
Likvida medel inkl kortfristiga placeringar vid årets början		164 853 564	176 444 597
Likvida medel inkl kortfristiga placeringar vid årets slut		111 145 414	164 853 564

Moderbolagets resultaträkning

	Not	2022-05-01 -2022-12-31 (8 mån)	2021-05-01 -2022-04-30
Nettoomsättning		13 646 412	18 202 581
Kostnad för sålda varor		0	0
Bruttovinst		13 646 412	18 202 581
Administrationskostnader		-18 533 899	-24 628 146
Övriga rörelseintäkter		165 000	0
Rörelseresultat	3,4,5	-4 722 487	-6 425 565
<i>Resultat från finansiella investeringar</i>			
Resultat från andelar i koncernföretag	6	25 000 000	38 125 454
Ränteintäkter och liknande resultatposter	7	2 134 364	1 471 848
Räntekostnader och liknande resultatposter		-892 949	-1 316 561
		26 241 415	38 280 741
Resultat efter finansiella poster		21 518 928	31 855 176
Bokslutsdispositioner	8	4 593 428	5 999 714
Resultat före skatt		26 112 356	37 854 890
Skatt på årets resultat	9	-449 369	-151 308
Årets resultat		25 662 987	37 703 582

Moderbolagets balansräkning

	Not	2022-12-31	2022-04-30
TILLGÅNGAR			
Anläggningstillgångar			
<i>Immateriella anläggningstillgångar</i>	11		
Balanserade utgifter för forskning och utvecklings- arbeten och liknande arbeten		214 245	189 439
		214 245	189 439
<i>Materiella anläggningstillgångar</i>	12		
Inventarier, verktyg och installationer		251 519	277 098
		251 519	277 098
<i>Finansiella anläggningstillgångar</i>	13		
Andelar i koncernföretag	14	103 655 857	103 655 857
Fordringar hos koncernföretag		17 337 603	19 308 276
Uppskjuten skattefordran		684 206	608 088
Långfristiga fordringar	15	3 105 481	2 737 428
		124 783 147	126 309 649
Summa anläggningstillgångar		125 248 911	126 776 186
Omsättningstillgångar			
<i>Kortfristiga fordringar</i>			
Fordringar hos koncernföretag		27 588 020	0
Övriga fordringar		420 663	560 376
Skattefordran		694 226	764 987
Förutbetalda kostnader och upplupna intäkter	16	733 770	75 709
		29 436 679	1 401 072
Kortfristiga placeringar	17	34 445 211	34 999 842
<i>Kassa och bank</i>		41 478 094	95 735 698
Summa omsättningstillgångar		105 359 984	132 136 612
SUMMA TILLGÅNGAR		230 608 895	258 912 798

Moderbolagets balansräkning

	Not	2022-12-31	2022-04-30
EGET KAPITAL OCH SKULDER			
Eget kapital	18, 19		
<i>Bundet eget kapital</i>			
Aktiekapital		10 000 000	10 000 000
Reservfond		2 000 000	2 000 000
		12 000 000	12 000 000
<i>Fritt eget kapital</i>			
Balanserat resultat		178 858 019	151 154 436
Årets resultat		25 662 987	37 703 582
		204 521 006	188 858 018
Summa eget kapital		216 521 006	200 858 018
Obeskattade reserver	20	146 709	40 137
Avsättningar	21		
Avsättningar till pensioner		3 105 481	2 737 428
		3 105 481	2 737 428
Långfristiga skulder	22		
Andra långfristiga skulder		6 614 661	5 688 599
		6 614 661	5 688 599
Kortfristiga skulder	23		
Checkräkningskredit		0	0
Leverantörsskulder		594 122	489 766
Skulder till koncernföretag		0	45 053 499
Övriga skulder		827 939	1 121 751
Upplupna kostnader och förutbetalda intäkter	24	2 798 977	2 923 600
		4 221 038	49 588 616
SUMMA EGET KAPITAL OCH SKULDER		230 608 895	258 912 798

Moderbolagets kassaflödesanalys

	2022-05-01 -2022-12-31	2021-05-01 -2022-04-30
Den löpande verksamheten		
Rörelseresultat	-4 722 487	-6 425 565
Justeringar för poster som inte ingår i kassaflödet		
Avskrivningar	62 131	87 428
Vinst vid avyttring av inventarier	-165 000	0
Förändring avsättningar pensioner	368 053	0
	-4 457 303	-6 338 137
Resultat från andelar i koncernföretag	25 000 000	38 125 454
Erhållen ränta	2 134 364	1 471 848
Erlagd ränta	-892 949	-1 316 561
Betald inkomstskatt	-454 726	10 636
Kassaflöde från den löpande verksamheten före förändringar av rörelsekapital	21 329 386	31 953 240
Förändringar i rörelsekapital		
Förändring av fordringar	-28 106 368	94 796
Förändring av kortfristiga skulder	-45 367 578	-31 920 530
Kassaflöde från den löpande verksamheten	-52 144 560	127 506
<i>Investeringsverksamheten</i>		
Förvärv av materiella anläggningstillgångar	-61 358	-156 001
Försäljning av materiella anläggningstillgångar	165 000	0
Kassaflöde från investeringsverksamheten	103 642	-156 001
<i>Finansieringsverksamheten</i>		
Erhållna koncernbidrag	4 700 000	6 000 000
Förändring av långfristiga skulder	926 062	600 000
Förändring av långfristiga fordringar	1 602 620	6 137 169
Utbetald utdelning	-10 000 000	-20 000 000
Kassaflöde från finansieringsverksamheten	-2 771 318	-7 262 831
Årets kassaflöde	-54 812 236	-7 291 326
Likvida medel inkl kortfristiga placeringar vid årets början	130 735 541	138 026 867
Likvida medel inkl kortfristiga placeringar vid årets slut	75 923 305	130 735 541

Noter

Redovisningsprinciper

Årsredovisningen har upprättats enligt årsredovisningslagen (1995:1554) och BFNAR 2012:1 Årsredovisning och koncernredovisning (K3).

Klassificering mm

Anläggningstillgångar, avsättningar och långfristiga skulder består i allt väsentligt enbart av belopp som förväntas återvinnas eller betalas efter mer än tolv månader räknat från balansdagen.

Omsättningstillgångar och kortfristiga skulder består i allt väsentligt enbart av belopp som förväntas återvinnas eller betalas inom tolv månader räknat från balansdagen.

För varje balanspost som inkluderar belopp som förväntas återvinnas eller betalas inom och efter tolv månader från balansdagen, lämnas denna i not till respektive balanspost.

Bedömningar och uppskattningar

Koncernens leasingavtal har genomgående klassats som operationella leasingkontrakt i respektive juridisk enhet. Den klassificering görs även i koncernen då inte några väsentliga finansiella leasingavtal finns.

Goodwill hänförlig till strategiska förvärv avskrivs linjärt över 10 år. Nedskrivning sker vid varaktig nedgång, vilket innebär att om marknaden och därmed verksamheten hänförlig till en viss goodwillpost skulle försämrats kan nedskrivningsbehov uppkomma.

Koncernredovisning

Koncernredovisningen är upprättad enligt förvärvsmetoden. Koncernredovisningen omfattar moderföretaget samt dess dotterföretag. Med dotterföretag avses de företag i vilka moderföretaget, direkt eller indirekt, har ett bestämmande inflytande. I normalfallet avser detta företag där moderföretaget innehar mer än 50 % av rösterna. I koncernredovisningen ingår dotterföretagen från den dagen koncernen erhåller bestämmande inflytande tills den dag det inte längre föreligger. Dotterföretagens redovisningsprinciper överensstämmer med koncernens redovisningsprinciper i övrigt.

I koncernredovisningen faller koncernföretagens bokslutsdispositioner bort och ingår i det redovisade resultatet efter avdrag för uppskjuten skatt. Detta innebär att koncernföretagens obeskattade reserver i koncernens balansräkning fördelas mellan uppskjuten skatteskuld och eget kapital.

Omräkning av utländska dotterbolags resultat- och balansräkningar sker enligt dagskursmetoden. Detta innebär att tillgångar och skulder omräknas till balansdagens kurser samt att resultaträkningarna omräknas till genomsnittskurs under räkenskapsåret.

Justering för internvinst i lager har skett utifrån beräknad vinst som säljande bolag haft på artiklarna.

Intäktsredovisning

Intäkten redovisas till verkligt värde av vad företaget fått eller kommer att få. Det innebär att företaget redovisar intäkten till nominellt värde (fakturabelopp) om företaget får ersättning i likvida medel direkt vid leveransen.

Avdrag görs för lämnade rabatter.

Vid försäljning av varor redovisas normalt inkomsten som intäkt när de väsentliga förmåner och risker som är förknippade med ägandet av varan har överförts från företaget till köparen.

Ränta, royalty och utdelning

Ersättning i form av ränta, royalty eller utdelning redovisas som intäkt när det är sannolikt att de ekonomiska fördelar som är förknippade med transaktionen har tillförts koncernen samt när inkomsten kan beräknas på ett tillförlitligt sätt

Leasingavtal

Koncernen som leasetagare

Koncernen är leasetagare genom så kallade operationella leasingavtal då de ekonomiska risker och fördelar som är förknippade med tillgången inte har övergått till koncernen. Leasingavgifterna, inklusive en eventuell första förhöjd hyra, redovisas som en kostnad linjärt över leasingperioden.

Koncernen som leasegivare

Då de ekonomiska risker och fördelar som är förknippade med tillgången inte har övergått till leasetagaren klassificeras leasingen som operationell leasing. De tillgångar som koncernen är leasegivare av redovisas som anläggningstillgångar eller som omsättningstillgångar beroende av när leasingperioden förfaller. Leasingavgiften fastställs årligen och redovisas linjärt över leasingperioden.

Anläggningstillgångar

Materiella och immateriella anläggningstillgångar redovisas till anskaffningsvärde minskat med ackumulerade avskrivningar och eventuella nedskrivningar.

Avskrivningar sker linjärt över den förväntade nyttjandeperioden med hänsyn till bedömda restvärden.

Materiella anläggningstillgångar har delats upp på betydande komponenter när komponenterna har väsentligt olika nyttjandeperioder. I koncernen berör det byggnader.

Följande avskrivningsprocentsatser har tillämpats:

Goodwill	10%
Immateriella anläggningstillgångar	10%
Byggnader och markanläggningar	1-5 %
Maskiner och andra tekniska anläggningar	10-20 %
Inventarier, verktyg och installationer	12,5-33 %
Negativ goodwill löses upp med	10%

Leasingtillgångar avskrivs linjärt över leasingperiodens längd, med hänsyn tagen till leasingtillgångarnas restvärde vid leasingperiodens utgång.

Goodwill hänförligt till strategiska förvärv avskrivs linjärt över 10 år. Nedskrivning sker vid varaktig värdenedgång.

Varulager

Varulager har värderats till det lägsta av dess anskaffningsvärde och dess nettoförsäljningsvärde på balansdagen. Med nettoförsäljningsvärdet avses varornas beräknade försäljningspris minskat med försäljningskostnader. Den valda värderingsmetoden innebär att eventuell inkurans i varulagret har beaktats.

Likvida medel

Den del av koncernkontot som hänför sig till moderföretaget redovisas som företagets likvida medel. Likvida medel omfattar kassa och tillgodohavanden på bank.

Ersättningar till anställda

Ersättningar till anställda avser alla typer av ersättningar som koncernen lämnar till de anställda. Koncernens ersättningar innefattar bland annat löner, betald semester, betald frånvaro, bonus och ersättningar efter avslutad anställning (pensioner). Redovisning sker i takt med intjänandet. Ersättningar till anställda efter avslutad anställning avser avgiftsbestämda eller förmånsbestämda pensionsplaner. Som avgiftsbestämda planer klassificeras planer där fastställda avgifter betalas och det inte finns förpliktelser, vare sig legala eller informella, att betala något ytterligare, utöver dessa avgifter. Övriga planer klassificeras som förmånsbestämda pensionsplaner. Koncernen har inga övriga långfristiga ersättningar till anställda.

Omräkning av poster i utländsk valuta

Fordringar och skulder i utländsk valuta har värderats till balansdagens kurs. Kursvinster och kursförluster på rörelsefordringar och rörelseskulder redovisas i rörelseresultatet medan kursvinster och kursförluster på finansiella fordringar och skulder redovisas som finansiella poster.

Skatt

Total skatt utgörs av aktuell skatt och uppskjuten skatt. Skatter redovisas i resultaträkningen, utom då underliggande transaktion redovisas direkt mot eget kapital varvid tillhörande skatteeffekt redovisas i eget kapital.

Aktuell skatt

Aktuell skatt avser inkomstskatt för innevarande räkenskapsår samt den del av tidigare räkenskapsårs inkomstskatt som ännu inte redovisats. Aktuell skatt beräknas utifrån den skattesats som gäller per balansdagen.


Uppskjuten skatt

Uppskjuten skatt är inkomstskatt som avser framtida räkenskapsår till följd av tidigare händelser.

Redovisningen sker enligt balansräkningsmetoden. Enligt denna redovisas uppskjutna skatteskulder och uppskjutna skattefordringar på temporära skillnader som uppstår mellan bokförda respektive skattemässiga värden för tillgångar och skulder samt för övriga skattemässiga avdrag eller underskott.

Uppskjutna skattefordringar nettoredovisas mot uppskjutna skatteskulder endast om de kan betalas med ett nettobelopp. Uppskjuten skatt beräknas utifrån gällande skattesats på balansdagen. Effekter av förändringar i gällande skattesatser resultatförs i den period förändringen lagstads. Uppskjutna skattefordringar reduceras till den del det inte är sannolikt att den underliggande skattefordran kommer att kunna realiseras inom en överskådlig framtid. Uppskjuten skattefordran redovisas som finansiell anläggningstillgång och uppskjuten skatteskuld som avsättning.

Avsättningar

Avsättningar redovisas i balansräkningen när bolaget har en förpliktelse (legal eller informell) på grund av en inträffad händelse och då det är sannolikt att ett utflöde av resurser som är förknippade med ekonomiska fördelar kommer att krävas för att uppfylla förpliktelsen och beloppet kan beräknas på ett tillförlitligt sätt. Om bolaget räknar med att erhålla en gottgörelse motsvarande den avsättning som gjorts, till exempel genom ett försäkringsavtal, redovisas gottgörelsen som en tillgång i balansräkningen, men detta sker först då gottgörelsen är i det närmaste säker. 

2023041312394

Not 1 Nettoomsättningens fördelning

Nettoomsättning och resultat per rörelsegren fördelar sig enligt följande:

Koncernen

	Rörelseresultat		Nettoomsättning	
	2022 (8 mån)	2021/22	2022 (8 mån)	2021/22
Be-Ge Seating Division	25 712 807	29 847 041	321 309 398	435 121 711
Be-Ge Component Division	19 250 571	28 846 357	181 479 223	236 705 973
Be-Ge Vehicle Division	21 077 583	20 571 678	444 338 627	528 861 391
Moderbolaget/Fastigheter	-3 703 273	-5 296 489	2 259 932	3 419 438
Summa	62 337 688	73 968 586	949 387 180	1 204 108 513

Nettoomsättningen fördelar sig på geografiska marknader enligt följande:

	2022 (8 mån)	2021/22
Sverige	741 910 345	917 698 943
EU	171 310 940	258 504 387
Övriga världen	36 165 895	27 905 183
Summa	949 387 180	1 204 108 513

Not 2 Forsknings- och utvecklingskostnader

	Koncernen		Moderbolaget	
	2022 (8 mån)	2021/22	2022 (8 mån)	2021/22
Kostnadsförda forsknings- och utvecklingsarbeten	7 338 081	12 001 661	0	0
Summa	7 338 081	12 001 661	0	0

Not 3 Personalkostnader, ersättningar och arvoden

	2022		2021/22	
	anställda	män	anställda	män
<i>Medelantalet anställda</i>				
<i>Moderbolaget</i>				
Sverige	14	71%	13	69%
Totalt moderbolaget	14	71%	13	69%
<i>Dotterbolag</i>				
Sverige	388	84%	360	83%
Tyskland	2	50%	4	75%
Holland	26	83%	26	78%
Frankrike	2	50%	2	50%
Danmark	31	71%	33	70%
England	8	75%	8	75%
Litauen	85	11%	85	10%
Totalt dotterbolag	542	71%	518	70%
Koncernen totalt	556	71%	531	70%

Löner och andra ersättningar	2022 (8 mån)		2021/22	
	Löner och andra ersättningar	Sociala kostnader (varav pensionskostnader)	Löner och andra ersättningar	Sociala kostnader (varav pensionskostnader)
Moderbolaget	7 077 680	3 413 983	9 580 797	4 092 157
		1 387 843		1 341 172
Dotterbolag	132 658 091	47 600 927	193 308 061	72 611 135
		12 915 154		19 487 574
Koncernen totalt	139 735 771	51 014 910	202 888 858	76 703 292
		14 302 997		20 828 746

Av Moderföretagets pensionskostnader avser 776 352 kr (f.å. 744 493) gruppen styrelse och VD.

Bolagets utestående pensionsförpliktelser till dessa och tidigare VD uppgår till 3 105 481 kr (f.å. 2 737 428 kr).

Av Koncernens pensionskostnader avser 2 475 325 kr (f.å. 5 689 095 kr) gruppen styrelse och VD

Koncernens utestående pensionsförpliktelser till dessa och tidigare VD uppgår till 11 707 483 kr (f.å. 11 251 513 kr).

Löner och andra ersättningar fördelat per land och mellan styrelseledamöter m fl och övriga anställda.

	2022 (8 mån)		2021/22	
	Styrelse och VD (varav tantiem o.d.)	Övriga anställda	Styrelse och VD (varav tantiem o.d.)	Övriga anställda
Moderbolaget				
Sverige	3 487 817	3 589 863	4 869 916	4 710 881
varav tantiem o.d.	175 000		250 000	
Totalt moderbolaget	3 487 817	3 589 863	4 869 916	4 710 881
varav tantiem o.d.	175 000		250 000	
Dotterbolag i Sverige	4 787 660	96 572 876	9 701 474	139 198 915
varav tantiem o.d.	504 700		1 026 075	
Dotterbolag utomlands				
Tyskland	0	250 446	0	992 702
Holland	0	7 705 601	0	10 743 869
varav tantiem o.d.				
Danmark	0	12 888 521	0	18 977 486
Storbritannien	0	1 375 706	0	2 054 526
Litauen	716 360	8 360 920	920 324	10 718 766
varav tantiem o.d.	0		129 497	
Totalt dotterbolag utomlands	716 360	30 581 194	920 324	43 487 348
varav tantiem o.d.	0		129 497	
Koncern totalt	8 991 837	130 743 933	15 491 714	187 397 144
varav tantiem o.d.	679 700		1 405 573	

Könsfördelning i företagsledningen

Moderbolaget
2022-12-31 2022-04-30

Fördelning mellan kvinnor och män
i företagets styrelse
Kvinnor
Män

1 1
5 6

Fördelningen mellan kvinnor och män
i företagsledningen
Kvinnor
Män

0 0
3 3

Avtal om avgångsvederlag

Vid det fall anställningsavtalet för ledande befattningshavare sägs upp av bolaget har man en uppsägningstid på sex till tolv månader. Lön utgår under uppsägningstiden.

Arvoden till revisorer

Koncernen

Moderbolaget

	2022 (8 mån)	2021/22	2022 (8 mån)	2021/22
<i>Ernst & Young</i>				
Ersättning för revisionsuppdrag	866 118	926 685	175 000	168 000
Annan revisionsverksamhet	31 835	84 364	0	37 140
Skatterådgivning	10 129	8 270	0	0
<i>Mc Gregors Corp.</i>				
Ersättning för revisionsuppdrag	36 155	107 458		
Övriga uppdrag	19 948	19 332		
<i>ABAB</i>				
Ersättning för revisionsuppdrag	113 440	75 424		
<i>Grant Thornton</i>				
Ersättning för revisionsuppdrag	58 136	0		
<i>Clauss, Paal und Partner</i>				
Ersättning för revisionsuppdrag	41 782	65 897		
Summa	1 177 543	1 287 430	175 000	205 140

Not 4 Av- och nedskrivningarnas fördelning per funktion

	Koncernen	Moderbolaget
	2022 (8 mån)	2021/22
<i>Avskrivningar enligt plan</i>		
Kostnad sålda varor	7 921 734	11 464 071
Försäljningskostnader	6 234 383	10 781 679
Administrationskostnader	5 090 417	8 390 027
Summa	19 246 534	30 635 776

Not 5 Inköp och försäljning mellan koncernbolag

Av årets inköp avser 8% (10%) inköp från andra koncernbolag.

Av årets försäljning avser 100% (100%) försäljning till andra koncernbolag.

Not 6 Resultat från andelar i koncernföretag

	2022	2021/2022
Utdelning	25 000 000	38 125 454
Summa	25 000 000	38 125 454

Not 7 Ränteintäkter och liknande resultatposter

	Koncernen		Moderbolaget	
	2022 (8 mån)	2021/2022	2022 (8 mån)	2021/2022
Ränteintäkter	2 679 854	3 058 981	0	0
Ränteintäkter från koncernfordrir	0	0	914 842	328 502
Övriga finansiella poster	1 589 706	1 049 161	1 219 522	1 143 346
	4 269 560	4 108 142	2 134 364	1 471 848

Not 8 Bokslutsdispositioner

	Moderbolaget	
	2022	2021/22
Erhållna koncernbidrag	4 700 000	6 000 000
Skillnad mellan bokförd avskrivning och avskrivning enligt plan	-106 572	-286
	4 593 428	5 999 714

Not 9 Skatt på årets resultat

	Koncernen		Moderbolaget	
	2022 (8 mån)	2021/22	2022 (8 mån)	2021/22
Aktuell skattekostnad	-12 347 247	-15 040 859	-525 487	-145 369
Uppskjuten skattekostnad avseende temporära skillnader	-1 516 168	-147 732	76 118	-5 939
Korrigerig av tidigare taxering	-5 113	13 197	0	0
Redovisad skattekostnad	-13 868 528	-15 175 393	-449 369	-151 308
Redovisat resultat före skatt	65 160 731	80 571 641	26 112 356	37 854 890
Skatt på redovisat resultat enligt gällande skattesats (20,6%)	13 099 166	16 566 752	5 379 145	7 798 107
Skatteeffekt av:				
Temp skillnader inkl skattered	-1 767 969	0	76 118	0
Övriga ej avdragsgilla kostnader	1 735 640	1 962 346	220 224	201 105
Ej skattepliktiga intäkter	-776 083	-3 399 870	-5 150 000	-7 853 843
Övrigt	56 493	-88 370	0	0
Redovisad skatt	12 347 247	15 040 859	525 487	145 369

Not 10 Leasingavtal - leasetagare

	2022 (8 mån)	2021/22
Operationell leasing		
Kostnadsförda leasingavgifter avseende operationella leasingavtal	3 180 327	4 089 849

Framtida leasingavgifter, för icke uppsägningsbara leasingavtal, förfaller till betalning enligt följande:

	2022 (8 mån)	2020/21
Ska betalas inom 1 år	1 497 835	1 351 735
Ska betalas inom 1 - 5 år	2 383 084	2 625 064
Ska betalas senare än 5 år	0	0
	3 880 919	3 976 799

Not 11 Immateriella anläggningstillgångar

**Balanserade utgifter för forskning-
och utvecklingsarbeten och
liknande arbeten**

	Koncernen		Moderbolaget	
	2022-12-31	2022-04-30	2022-12-31	2022-04-30
Ingående anskaffningsvärden	4 195 865	4 137 367	189 439	78 625
Årets anskaffningar	856 863	110 814	24 806	110 814
Försäljningar/utrangeringar	0	-115 366	0	0
Kursdifferenser	375 681	63 050	0	0
Omklassificeringar	579 004	0	0	0
Utgående ackumulerade anskaffningsvärden	6 007 414	4 195 865	214 245	189 439
Ingående avskrivningar	-387 040	-433 919	0	0
Försäljningar/utrangeringar	0	115 366	0	0
Kursdifferenser	-33 391	-7 417	0	0
Årets avskrivningar	-106 974	-61 070	0	0
Utgående ackumulerade avskrivningar	-527 404	-387 040	0	0
Bokfört värde	5 480 010	3 808 825	214 245	189 439

Goodwill	Koncernen		Moderbolaget	
	2022-12-31	2022-04-30	2022-12-31	2022-04-30
Ingående anskaffningsvärden	73 391 728	73 129 258	0	0
Kursdifferenser	1 376 562	262 470	0	0
Utgående ackumulerade anskaffningsvärden	74 768 290	73 391 728	0	0
Ingående avskrivningar	-69 959 984	-68 060 386	0	0
Kursdifferenser	-1 149 154	-202 519	0	0
Årets avskrivningar	-1 187 780	-1 697 080	0	0
Utgående ackumulerade avskrivningar	-72 296 918	-69 959 985	0	0
Bokfört värde	2 471 372	3 431 743	0	0

Not 12 Materiella anläggningstillgångar

Byggnader och mark	Koncernen		Moderbolaget	
	2022-12-31	2022-04-30	2022-12-31	2022-04-30
Ingående anskaffningsvärden	252 547 067	251 789 384	0	0
Nyanskaffningar	9 962 543	2 897 894	0	0
Omklassificeringar	9 375 721	0	0	0
Avyttringar	-87 203	-2 711 318		
Omräkningsdifferens	3 049 327	571 106	0	0
Utgående ackumulerade anskaffningsvärden	274 847 455	252 547 066	0	0
Ingående avskrivningar	-94 911 597	-89 910 753	0	0
Årets avskrivningar	-4 873 041	-7 086 611	0	0
Omklassificeringar	0	0	0	0
Avyttringar	87 203	2 345 494		
Omräkningsdifferens	-1 470 892	-259 726	0	0
Utgående ackumulerade avskrivningar	-101 168 326	-94 911 597	0	0
Bokfört värde	173 679 128	157 635 469	0	0

Uppgifter om förvaltningsfastigheter

Redovisat värde	14 162 708
Verkligt värde	22 000 000

Verkligt värde är beräknat utifrån driftsnetto med ett avkastningskrav om 7 %.

Maskiner och andra tekniska anläggningar

	Koncernen		Moderbolaget	
	2022-12-31	2022-04-30	2022-12-31	2022-04-30
Ingående anskaffningsvärden	137 483 162	131 834 847	0	0
Nyanskaffningar	1 679 881	3 018 834	0	0
Omklassificeringar	352 525	2 410 234	0	0
Avyttringar	-2 415 913	-207 023	0	0
Omräkningsdifferens	2 384 163	426 271	0	0
Utgående ackumulerade anskaffningsvärden	139 483 819	137 483 162	0	0
Ingående avskrivningar	-118 177 556	-111 699 613	0	0
Avyttringar	2 415 913	207 023	0	0
Årets avskrivningar	-3 953 661	-6 347 595	0	0
Omklassificeringar	0	17 520	0	0
Omräkningsdifferens	-2 023 702	-354 891	0	0
Utgående ackumulerade avskrivningar	-121 739 005	-118 177 556	0	0
Bokfört värde	17 744 813	19 305 606	0	0

Inventarier, verktyg och installationer

	Koncernen		Moderbolaget	
	2022-12-31	2022-04-30	2022-12-31	2022-04-30
Ingående anskaffningsvärden	155 519 611	143 625 904	2 771 545	2 726 358
Nyanskaffningar	7 065 493	11 450 865	36 552	45 187
Omklassificeringar	189 649	1 678 244	0	0
Avyttringar	-1 619 516	-1 487 256	-734 494	0
Omräkningsdifferens	921 580	251 854	0	0
Utgående ackumulerade anskaffningsvärden	162 076 816	155 519 611	2 073 603	2 771 545
Ingående avskrivningar	-129 418 005	-123 064 790	-2 494 447	-2 407 019
Avyttringar	1 590 634	1 325 866	734 494	0
Årets avskrivningar	-4 932 224	-7 486 895	-62 131	-87 428
Omklassificeringar	-335 783	0	0	0
Omräkningsdifferens	-735 792	-192 185	0	0
Utgående ackumulerade avskrivningar	-133 831 170	-129 418 005	-1 822 084	-2 494 447
Bokfört värde	28 245 646	26 101 606	251 519	277 098

2023041312401

Leasingtillgångar

	Koncernen		Moderbolaget	
	2022-12-31	2022-04-30	2022-12-31	2022-04-30
Ingående anskaffningsvärden	39 829 224	44 493 371	0	0
Nyanskaffningar	12 737 389	17 772 215	0	0
Avyttringar	-13 228 556	-22 436 362	0	0
Utgående ackumulerade anskaffningsvärden	39 338 057	39 829 224	0	0
Ingående avskrivningar	-7 618 109	-5 998 742	0	0
Avyttringar	4 389 897	6 337 157	0	0
Årets avskrivningar	-4 192 854	-7 956 524	0	0
Utgående ackumulerade avskrivningar	-7 421 066	-7 618 109	0	0
Bokfört värde	31 916 991	32 211 116	0	0

Pågående nyanläggning

	Koncernen		Moderbolaget	
	2022-12-31	2022-04-30	2022-12-31	2022-04-30
Ingående anskaffningsvärden	28 427 089	4 598 122	0	0
Nyanskaffningar	31 590 251	27 964 837	0	0
Kursdifferenser	36 805	8 576	0	0
Omklassificeringar	-10 307 250	-4 144 447	0	0
Bokfört värde	49 746 894	28 427 088	0	0

Not 13 Finansiella anläggningstillgångar

Andra långfristiga värdepappersinnehav

	Koncernen		Moderbolaget	
	2022-12-31	2022-04-30	2022-12-31	2022-04-30
Ingående anskaffningsvärden	120 155	95 155	0	0
Tillkommande	1 500	100 000	0	0
Försäljningar/Nedskrivningar	0	-75 000	0	0
Utgående ackumulerade anskaffningsvärden	121 655	120 155	0	0

Uppskjuten skattefordran

	Koncernen		Moderbolaget	
	2022-12-31	2022-04-30	2022-12-31	2022-04-30
Ingående anskaffningsvärden	3 088 090	3 315 637	608 088	614 027
Tillkommande	0	0	0	0
Avgående	-167 873	-227 547	76 118	-5 939
Utgående ackumulerade anskaffningsvärden	2 920 217	3 088 090	684 206	608 088

Andra långfristiga fordringar

	Koncernen		Moderbolaget	
	2022-12-31	2022-04-30	2022-12-31	2022-04-30
Ingående anskaffningsvärden	14 849 344	17 271 241	2 737 428	2 737 428
Tillkommande	7 353 713	1 110 661	368 053	0
Avgående	-763 030	-3 532 558	0	0
Omräkningsdifferens	24 504	0	0	0
Utgående ackumulerade anskaffningsvärden	21 464 531	14 849 344	3 105 481	2 737 428

Not 14 Andelar i koncernföretag

	Moderbolaget	
	2022-12-31	2022-04-30
Ingående anskaffningsvärden	103 655 857	103 655 857
Utgående ackumulerade anskaffningsvärden	103 655 857	103 655 857

Under f.å. har det av Be-Ge Stece AB helägda dotterbolaget Be-Ge Mönsterås Pressdetaljer AB avyttrats.

	Kapital- andel	Rösträtts- andel	Antal andelar	Bokfört värde
Be-Ge Seating AB	100%	100%	100 000	27 313 943
Be-Ge Lastbilar AB	100%	100%	5 000	7 000 000
Be-Ge Personbilar AB	100%	100%	5 000	8 188 860
Be-Ge Office AB	100%	100%	200	120 000
Be-Ge Plåtindustri AB	100%	100%	50 000	6 000 000
Be-Ge Stece AB	100%	100%	10 000	16 181 853
Be-Ge Seating A/S	100%	100%	12	29 129 700
Be-Ge I-B Lackering AB	100%	100%	1 000	6 754 934
Be-Ge Fastigheter AB	100%	100%	1 000	100 000
Be-Ge Baltic UAB	100%	100%	7 420	2 866 567
Summa				103 655 857

Uppgifter om dotterföretagens organisationsnummer, säte, eget kapital och resultat:

	Org.nr.	Säte	Eget kapital	Årets resultat
Be-Ge Seating AB	556156-3643	Oskarshamn	169 062 590	17 309 602
Be-Ge Lastbilar AB	556092-6643	Oskarshamn	125 536 616	12 729 749
Be-Ge Personbilar AB	556061-4298	Oskarshamn	28 627 287	4 560 952
Be-Ge Office AB	556210-4009	Oskarshamn	278 640	0
Be-Ge Plåtindustri AB	556223-1430	Oskarshamn	66 940 250	132 221
Be-Ge Stece AB	556048-2746	Mönsterås	86 138 310	7 163 299
Be-Ge Seating A/S	51617312	Frøstrup	31 379 095	141 241
Be-Ge I-B Lackering AB	556132-8625	Oskarshamn	17 208 956	3 368 726
Be-Ge Fastigheter AB	556773-0774	Oskarshamn	7 469 951	722 823
Be-Ge Baltic UAB	141195074	Klaipeda	29 338 505	1 943 051

Not 15 Andra långfristiga fordringar

	Koncernen		Moderbolaget	
	2022-12-31	2022-04-30	2022-12-31	2022-04-30
Avbetalningskontrakt	8 678 010	3 275 628	0	0
Övriga fordringar	346 707	322 203	0	0
Kapitalförsäkring	12 439 814	11 251 513	3 105 481	2 737 428
Summa	21 464 531	14 849 344	3 105 481	2 737 428

Not 16 Förutbetalda kostnader och upplupna intäkter

	Koncernen		Moderbolaget	
	2022-12-31	2022-04-30	2022-12-31	2022-04-30
Förutbetalda hyror	347 099	170 891	0	0
Upplupna intäkter	3 525 482	2 218 992	0	0
Försäkringspremier	620 490	711 893	0	0
Reklamationsfordran	1 014 992	389 995	0	0
Övriga poster	8 953 465	7 356 096	733 770	75 709
Summa	14 461 528	10 847 867	733 770	75 709

Not 17 Kortfristiga placeringar

	Koncernen		Moderbolaget	
	Bokfört värde	Marknadsvärde	Bokfört värde	Marknadsvärde
Noterade aktier & andra andelar	34 445 211	34 445 211	34 445 211	34 445 211

Not 18 Antal aktier och kvotvärde

	Moderbolaget	
	2022-12-31	2022-04-30
Antal A-aktier	20 000	20 000
Kvotvärde	100	100
Röstvärde	10	10
Antal B-aktier	80 000	80 000
Kvotvärde	100	100
Röstvärde	1	1

Not 19 Disposition av vinst eller förlust

Förslag till vinstdisposition

Till årsstämman förfogande står följande vinstmedel:

Balanserad vinst	178 858 019
Årets vinst	25 662 987
	204 521 006

Kronor

Styrelsen föreslår att vinstmedlen disponeras så att

till aktieägarna utdelas	10 000 000
i ny räkning överförs	194 521 006
	204 521 006

Kronor

Not 20 Obeskattade reserver

	Moderbolaget	
	2022-12-31	2022-04-30
Ackumulerade avskrivningar utöver plan, inventarier	146 709	40 137
Summa	146 709	40 137

Not 21 Avsättningar

	Koncernen		Moderbolaget	
	2022-12-31	2022-04-30	2022-12-31	2022-04-30
Övriga avsättningar	39 260 339	38 531 151	3 105 481	2 737 428
Negativ goodwill	241 443	277 213	0	0
Uppskjuten skatt	7 564 018	6 231 811	0	0
Summa	47 065 800	45 040 175	3 105 481	2 737 428
<i>Övriga avsättningar</i>				
Belopp vid årets ingång	38 531 151	41 495 556	2 737 428	2 737 428
Under året återförda belopp	-154 769	-69 545	0	0
Under året tillkommande belopp	883 957	-2 894 860	368 053	0
	39 260 339	38 531 151	3 105 481	2 737 428
<i>Övriga avsättningar består av</i>				
Direktpensionsåtagande	12 439 814	11 251 513	3 105 481	2 737 428
Återköpsåtagande	26 169 380	26 363 141	0	0
Garantiåtagande / Övr åtag.	651 145	916 497	0	0
	39 260 339	38 531 151	3 105 481	2 737 428
<i>Garantiåtaganden - Övr åtag.</i>				
Belopp vid årets ingång	916 497	899 606	0	0
Under året återförda belopp	-154 769	-69 545	0	0
Under året tillkommande belopp	-110 583	86 436	0	0
	651 145	916 497	0	0
<i>Negativ goodwill</i>				
Belopp vid årets ingång	277 213	330 868	0	0
Årets upplösning	-35 770	-53 655	0	0
	241 443	277 213	0	0
<i>Uppskjuten skatt</i>				
Belopp vid årets ingång	6 231 811	6 313 458	0	0
Under året tillkommande belopp	1 332 207	-81 647	0	0
	7 564 018	6 231 811	0	0

Not 22 Förfallotid skulder

Koncernen

Skulder med förfallotidpunkt, senare än fem år från balansdagen

	Koncernen		Moderbolaget	
	2022-12-31	2022-04-30	2022-12-31	2022-04-30
Skulder till kreditinstitut	0	0	0	0
Checkräkningskredit	0	0	0	0
Andra långfristiga skulder	0	0	0	0
Summa	0	0	0	0

Not 23 Checkräkningskredit

	Koncernen		Moderbolaget	
	2022-12-31	2022-04-30	2022-12-31	2022-04-30
Beviljat belopp	0	0	0	0

Not 24 Upplupna kostnader och förutbetalda intäkter

	Koncernen		Moderbolaget	
	2022-12-31	2022-04-30	2022-12-31	2022-04-30
Semesterlöneskuld	24 869 440	28 470 782	1 470 162	1 450 551
Upplupna löner	5 336 776	6 437 999	318 322	500 841
Sociala avgifter	13 181 874	14 075 432	714 587	677 754
Förutbetalda intäkter	6 842 121	7 080 116	0	0
Övriga poster	15 374 698	14 247 771	295 906	294 454
Summa	65 604 910	70 312 100	2 798 977	2 923 600

Not 25 Ställda säkerheter avseende egna skulder och avsättningar

	Koncernen		Moderbolaget	
	2022-12-31	2022-04-30	2022-12-31	2022-04-30
För egna skulder till kreditinstitut				
Företagsinteckningar	9 500 000	9 500 000	0	0
Kontraktfordringar	11 752 393	4 903 900		
Kapitalförsäkring	12 439 814	11 251 513	3 105 481	2 737 428
Summa ställda säkerheter	33 692 207	25 655 413	3 105 481	2 737 428

2023041312407

Not 26 Eventualförpliktelser

	Koncernen		Moderbolaget	
	2022-12-31	2022-04-30	2022-12-31	2022-04-30
Borgen för dotterbolag	0	0	0	0
Avbetalningskontrakt	0	151 165	0	0
Leasingkontrakt	33 237 156	31 614 328	0	0
Summa eventualförpliktelser	33 237 156	31 765 493	0	0

Not 27 Väsentliga händelser efter räkenskapsårets slut

Inga väsentliga händelser att notera. *ff*

2023041312408

Oskarshamn 2023-03-23



Rickard Petri
Ordförande




Johan Persson



Ingemar Persson



Ulrica Larsson




Peter Cerny




Håkan Hjalmarsson
Verkställande direktör

Vår revisionsberättelse har avgivits 2023-03-23

Ernst & Young AB



Franz Lindström
Auktoriserad revisor



Building a better
working world

2023041312409

Revisionsberättelse

Till bolagsstämman i Be-Ge Företagen Aktiebolag, org.nr 556377-8298

Rapport om årsredovisningen och koncernredovisningen

Uttalanden

Vi har utfört en revision av årsredovisningen och koncernredovisningen för Be-Ge Företagen Aktiebolag för räkenskapsåret 2022-05-01 - 2022-12-31.

Enligt vår uppfattning har årsredovisningen och koncernredovisningen upprättats i enlighet med årsredovisningslagen och ger en i alla väsentliga avseenden rättvisande bild av moderbolagets och koncernens finansiella ställning per 31 december 2022 och av dessas finansiella resultat och kassaflöden för året enligt årsredovisningslagen. Förvaltningsberättelsen är förenlig med årsredovisningens och koncernredovisningens övriga delar.

Vi tillstyrker därför att bolagsstämman fastställer resultaträkningen och balansräkningen för moderbolaget och koncernen.

Grund för uttalanden

Vi har utfört revisionen enligt International Standards on Auditing (ISA) och god revisionssed i Sverige. Vårt ansvar enligt dessa standarder beskrivs närmare i avsnittet *Revisorns ansvar*. Vi är oberoende i förhållande till moderbolaget och koncernen enligt god revisorssed i Sverige och har i övrigt fullgjort vårt yrkesetiska ansvar enligt dessa krav.

Vi anser att de revisionsbevis vi har inhämtat är tillräckliga och ändamålsenliga som grund för våra uttalanden.

Styrelsens och verkställande direktörens ansvar

Det är styrelsen och verkställande direktören som har ansvaret för att årsredovisningen och koncernredovisningen upprättas och att de ger en rättvisande bild enligt årsredovisningslagen. Styrelsen och verkställande direktören ansvarar även för den interna kontroll som de bedömer är nödvändig för att upprätta en årsredovisning och koncernredovisning som inte innehåller några väsentliga felaktigheter, vare sig dessa beror på oegentligheter eller misstag.

Vid upprättandet av årsredovisningen och koncernredovisningen ansvarar styrelsen och verkställande direktören för bedömningen av bolagets och koncernens förmåga att fortsätta verksamheten. De upplyser, när så är tillämpligt, om förhållanden som kan påverka förmågan att fortsätta verksamheten och att använda antagandet om fortsatt drift. Antagandet om fortsatt drift tillämpas dock inte om styrelsen och verkställande direktören avser att likvidera bolaget, upphöra med verksamheten eller inte har något realistiskt alternativ till att göra något av detta.


Revisorns ansvar

Våra mål är att uppnå en rimlig grad av säkerhet om att årsredovisningen och koncernredovisningen som helhet inte innehåller några väsentliga felaktigheter, vare sig dessa beror på oegentligheter eller misstag, och att lämna en revisionsberättelse som innehåller våra uttalanden. Rimlig säkerhet är en hög grad av säkerhet, men är ingen garanti för att en revision som utförs enligt ISA och god revisionssed i Sverige alltid kommer att upptäcka en väsentlig felaktighet om en sådan finns. Felaktigheter kan uppstå på grund av oegentligheter eller misstag och anses vara väsentliga om de enskilt eller tillsammans rimligen kan förväntas påverka de ekonomiska beslut som användare fattar med grund i årsredovisningen och koncernredovisningen.

Som del av en revision enligt ISA använder vi professionellt omdöme och har en professionellt skeptisk inställning under hela revisionen. Dessutom:

- identifierar och bedömer vi riskerna för väsentliga felaktigheter i årsredovisningen och koncernredovisningen, vare sig dessa beror på oegentligheter eller misstag, utformar och utför granskningsåtgärder bland annat utifrån dessa risker och inhämtar revisionsbevis som är tillräckliga och ändamålsenliga för att utgöra en grund för våra uttalanden. Risken för att inte upptäcka en väsentlig felaktighet till följd av oegentligheter är högre än för en väsentlig felaktighet som beror på misstag, eftersom oegentligheter kan innefatta agerande i maskopi, förfalskning, avsiktliga utelämnanden, felaktig information eller åsidosättande av intern kontroll.
- skaffar vi oss en förståelse av den del av bolagets interna kontroll som har betydelse för vår revision för att utforma granskningsåtgärder som är lämpliga med hänsyn till omständigheterna, men inte för att uttala oss om effektiviteten i den interna kontrollen.
- utvärderar vi lämpligheten i de redovisningsprinciper som används och rimligheten i styrelsens och verkställande direktörens uppskattningar i redovisningen och tillhörande upplysningar.
- drar vi en slutsats om lämpligheten i att styrelsen och verkställande direktören använder antagandet om fortsatt drift vid upprättandet av årsredovisningen och koncernredovisningen. Vi drar också en slutsats, med grund i de inhämtade revisionsbevisen, om det finns någon väsentlig osäkerhetsfaktor som avser sådana händelser eller förhållanden som kan leda till betydande tvivel om bolagets och koncernens förmåga att fortsätta verksamheten. Om vi drar slutsatsen att det finns en väsentlig osäkerhetsfaktor, måste vi i revisionsberättelsen fästa uppmärksamheten på upplysningarna i årsredovisningen och koncernredovisningen om den väsentliga osäkerhetsfaktorn eller, om sådana upplysningar är otillräckliga, modifiera uttalandet om årsredovisningen och koncernredovisningen. Våra slutsatser baseras på de revisionsbevis som inhämtas fram till datumet för revisionsberättelsen. Dock kan framtida händelser eller förhållanden göra att ett bolag och en koncern inte längre kan fortsätta verksamheten.
- utvärderar vi den övergripande presentationen, strukturen och innehållet i årsredovisningen och koncernredovisningen, däribland upplysningarna, och om årsredovisningen och koncernredovisningen återger de underliggande transaktionerna och händelserna på ett sätt som ger en rättvisande bild.
- inhämtar vi tillräckliga och ändamålsenliga revisionsbevis avseende den finansiella informationen för enheterna eller affärsaktiviteterna inom koncernen för att göra ett uttalande avseende koncernredovisningen. Vi ansvarar för styrning, övervakning och utförande av koncernrevisionen. Vi är ensamt ansvariga för våra uttalanden.

Vi måste informera styrelsen om bland annat revisionens planerade omfattning och inriktning samt tidpunkten för den. Vi måste också informera om betydelsefulla iakttagelser under revisionen, däribland de eventuella betydande brister i den interna kontrollen som vi identifierat.



Building a better
working world

Rapport om andra krav enligt lagar och andra författningar

Uttalanden

Utöver vår revision av årsredovisningen och koncernredovisningen har vi även utfört en revision av styrelsens och verkställande direktörens förvaltning av Be-Ge Företagen Aktiebolag för räkenskapsåret 2022-05-01 - 2022-12-31 samt av förslaget till dispositioner beträffande bolagets vinst eller förlust.

Vi tillstyrker att bolagsstämman disponerar vinsten enligt förslaget i förvaltningsberättelsen och beviljar styrelsens ledamöter och verkställande direktören ansvarsfrihet för räkenskapsåret.

Grund för uttalanden

Vi har utfört revisionen enligt god revisionssed i Sverige. Vårt ansvar enligt denna beskrivs närmare i avsnittet *Revisorns ansvar*. Vi är oberoende i förhållande till moderbolaget och koncernen enligt god revisorssed i Sverige och har i övrigt fullgjort vårt yrkesetiska ansvar enligt dessa krav.

Vi anser att de revisionsbevis vi har inhämtat är tillräckliga och ändamålsenliga som grund för våra uttalanden.

Styrelsens och verkställande direktörens ansvar

Det är styrelsen som har ansvaret för förslaget till dispositioner beträffande bolagets vinst eller förlust. Vid förslag till utdelning innefattar detta bland annat en bedömning av om utdelningen är försvarlig med hänsyn till de krav som bolagets och koncernens verksamhetsart, omfattning och risker ställer på storleken av moderbolagets och koncernens egna kapital, konsolideringsbehov, likviditet och ställning i övrigt.

Styrelsen ansvarar för bolagets organisation och förvaltningen av bolagets angelägenheter. Detta innefattar bland annat att fortlöpande bedöma bolagets och koncernens ekonomiska situation och att tillse att bolagets organisation är utformad så att bokföringen, medelsförvaltningen och bolagets ekonomiska angelägenheter i övrigt kontrolleras på ett betryggande sätt. Verkställande direktören ska sköta den löpande förvaltningen enligt styrelsens riktlinjer och anvisningar och bland annat vidta de åtgärder som är nödvändiga för att bolagets bokföring ska fullgöras i överensstämmelse med lag och för att medelsförvaltningen ska skötas på ett betryggande sätt.

Revisorns ansvar

Vårt mål beträffande revisionen av förvaltningen, och därmed vårt uttalande om ansvarsfrihet, är att inhämta revisionsbevis för att med en rimlig grad av säkerhet kunna bedöma om någon styrelseledamot eller verkställande direktören i något väsentligt avseende:

- företagit någon åtgärd eller gjort sig skyldig till någon försummelse som kan föranleda ersättningsskyldighet mot bolaget, eller
- på något annat sätt handlat i strid med aktiebolagslagen, årsredovisningslagen eller bolagsordningen.

Vårt mål beträffande revisionen av förslaget till dispositioner av bolagets vinst eller förlust, och därmed vårt uttalande om detta, är att med rimlig grad av säkerhet bedöma om förslaget är förenligt med aktiebolagslagen.

Rimlig säkerhet är en hög grad av säkerhet, men ingen garanti för att en revision som utförs enligt god revisionssed i Sverige alltid kommer att upptäcka åtgärder eller försummelser som kan föranleda ersättningsskyldighet mot bolaget, eller att ett förslag till dispositioner av bolagets vinst eller förlust inte är förenligt med aktiebolagslagen.

Som en del av en revision enligt god revisionssed i Sverige använder vi professionellt omdöme och har en professionellt skeptisk inställning under hela revisionen. Granskningen av förvaltningen och förslaget till dispositioner av bolagets vinst eller förlust grundar sig främst på revisionen av räkenskaperna. Vilka tillkommande granskningsåtgärder som utförs baseras på vår professionella bedömning med utgångspunkt i risk och väsentlighet. Det innebär att vi fokuserar granskningen på sådana åtgärder, områden och förhållanden som är väsentliga för verksamheten och där avsteg och överträdelser skulle ha särskild betydelse för bolagets situation. Vi går igenom och prövar fattade beslut, beslutsunderlag, vidtagna åtgärder och andra förhållanden som är relevanta för vårt uttalande om ansvarsfrihet. Som underlag för vårt uttalande om styrelsens förslag till dispositioner beträffande bolagets vinst eller förlust har vi granskat styrelsens motiverade yttrande samt ett urval av underlagen för detta för att kunna bedöma om förslaget är förenligt med aktiebolagslagen.

Kalmar den 23 mars 2023

Ernst & Young AB

Franz Lindström
Auktoriserad revisor

2023041312410