

Årsredovisning

för

Bäck & Company AB

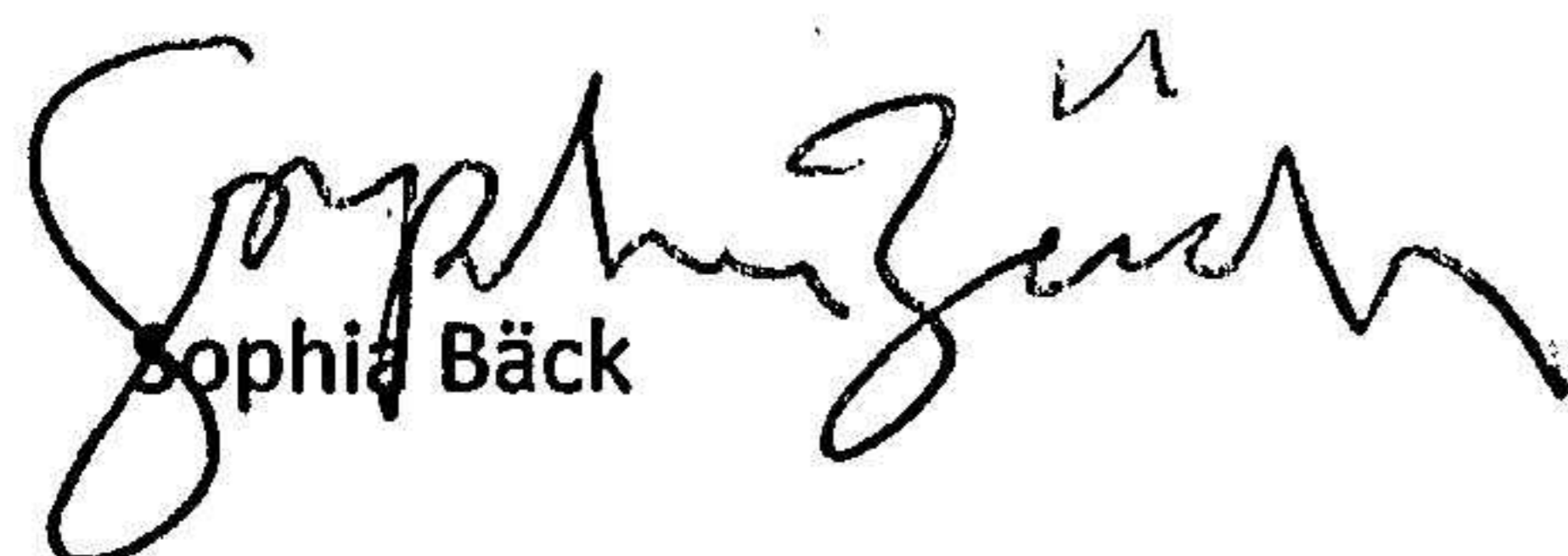
556692-9229

Styrelsen får härmed avlämna årsredovisning för räkenskapsåret 2022-01-01 – 2022-12-31

| Innehåll | sida |
|-------------------------|------|
| -förvaltningsberättelse | 1 |
| -resultaträkning | 2 |
| -balansräkning | 3-4 |
| -noter | 5 |
| -underskrifter | 5 |

Undertecknad styrelseledamot i Bäck & Company AB intygar härmed, dels att denna kopia av årsredovisningen stämmer med originalet, dels att resultat- och balansräkning fastställts på årsstämma den 30 mars 2023. Stämman beslöt tillika godkänna styrelsens förslag till vinstdisposition.

Stockholm 2023-03-30


Sophia Bäck

Årsredovisning

för

Bäck & Company AB

556692-9229

Räkenskapsåret
2022

2023041112759

Styrelsen för Bäck & Company AB avger följande årsredovisning för räkenskapsåret 2022.

Årsredovisningen är upprättad i svenska kronor, SEK. Om inte annat särskilt anges, redovisas alla belopp i hela kronor (kr). Uppgifter inom parentes avser föregående år.

Förvaltningsberättelse

Verksamheten

Allmänt om verksamheten

Bolaget har under året sålt en mindre utredning och marknadsföringsinsats men inte bedrivit någon annan större verksamhet men har haft några kontakter med olika nätverk för att skapa förutsättningar för att bedriva verksamhet, främst inom konsulting, för kommande verksamhetsår.

Företaget har sitt säte i Stockholm.

| Flerårsöversikt (Tkr) | 2022 | 2021 | 2020 | 2019 | 2018 |
|-----------------------------------|------|------|------|------|------|
| Nettoomsättning | 30 | 0 | 0 | 0 | 24 |
| Resultat efter finansiella poster | 24 | -5 | -36 | -19 | 6 |
| Soliditet (%) | 95 | 67 | 72 | 59 | 70 |

Förändring av eget kapital (kr)

| | Aktie- Kapital | Balanserat resultat | Årets resultat | Totalt |
|---|-------------------|------------------------|-------------------|---------|
| Belopp vid årets ingång | 100 000 | 14 513 | -5 415 | 109 098 |
| Resultatdisposition enligt beslut av årsstämman: | | -5 415 | 5 415 | 0 |
| Årets resultat | | | 24 410 | 24 410 |
| Belopp vid årets utgång | 100 000 | 9 098 | 24 410 | 133 508 |

Villkorade aktieägartillskott utgår till (kr):

2022-12-31
159 000

Resultatdisposition (kr)

Medel att disponera:

| | |
|---------------------|---------------|
| Balanserat resultat | 9 098 |
| Årets vinst | <u>24 410</u> |
| | 25 319 |

behandlas så att

| | |
|--|--------------|
| Återbetalning av villkorade aktieägartillskott | 24 000 |
| I ny räkning överföres | <u>1 319</u> |
| | 25 319 |

SH

Företagets resultat och ställning i övrigt framgår av efterföljande resultat- och balansräkning med noter.

Bäck & Company AB
Org.nr 556692-9229

2(5)

| Resultaträkning | not | 2022-01-01 2022-12-31 | 2021-01-01 2021-12-31 |
|--|------------|----------------------------------|----------------------------------|
| Rörelseintäkter, lagerförändringar m. m. | | | |
| Nettoomsättning | | 30 000 | 0 |
| Summa rörelseintäkter, lagerförändringar m.m. | | 30 000 | 0 |
| Rörelsekostnader | | | |
| Övriga externa kostnader | | -5 590 | -5 415 |
| Summa Rörelsekostnader | | <u>-5 590</u> | <u>-5 415</u> |
| Rörelseresultat | | 24 410 | -5 415 |
| Resultat efter finansiella poster | | 24 410 | -5 415 |
| Resultat före skatt | | 24 410 | -5 415 |
| Årets resultat | | 24 410 | -5 415 |

gk

Bäck & Company AB
Org.nr 556692-9229

3(5)

2023041112762

| Balansräkning | not | 2022-12-31 | 2021-12-31 |
|------------------------------------|------------|-------------------|-------------------|
| TILLGÅNGAR | | | |
| Omsättningstillgångar | | | |
| <u>Kortfristiga fordringar</u> | | | |
| Övriga fordringar | | <u>17 499</u> | <u>20 447</u> |
| Summa kortfristiga fordringar | | 17 499 | 20 447 |
| <u>Kassa och bank</u> | | | |
| Kassa och bank | | <u>122 360</u> | <u>141 412</u> |
| Summa kassa och bank | | 122 360 | 141 412 |
| Summa omsättningstillgångar | | 139 859 | 161 859 |
| SUMMA TILLGÅNGAR | | 139 859 | 161 859 |

Bäck & Company AB
Org.nr 556692-9229

4(5)

2023041112763

| Balansräkning | not | 2022-12-31 | 2021-12-31 |
|--|-----|----------------|----------------|
| EGET KAPITAL OCH SKULDER | | | |
| Eget kapital | | | |
| <u>Bundet eget kapital</u> | | | |
| Aktiekapital | | <u>100 000</u> | <u>100 000</u> |
| Summa bundet eget kapital | | 100 000 | 100 000 |
| <u>Fritt eget kapital</u> | | | |
| Balanserat resultat | | 9 098 | 14 513 |
| Årets resultat | | <u>24 410</u> | <u>-5 415</u> |
| Summa fritt eget kapital | | 33 508 | 9 098 |
| Summa eget kapital | | 133 508 | 109 098 |
| Kortfristiga skulder | | | |
| Övriga skulder | | 6 351 | 52 761 |
| Upplupna kostnader och förutbetalda intäkter | | <u>0</u> | <u>0</u> |
| Summa kortfristiga skulder | | 6 351 | 52 761 |
| SUMMA TILLGÅNGAR | | 139 859 | 161 859 |

Noter

Not 1 Redovisningsprinciper

Allmänna upplysningar

Årsredovisningen är upprättad i enlighet med årsredovisningslagen och Bokföringsnämndens allmänna råd (BFNAR 2016:10) om årsredovisning i mindre företag.

Nyckeltalsdefinitioner

Soliditet (%)

Justerat eget kapital (eget kapital och obeskattade reserver med avdrag för uppskjuten skatt) i procent av balansomslutning.


Not 2 Ställda säkerheter


Företaget har inga ställda säkerheter.

Not 3 Eventualförpliktelser

Enlig styrelsen bedömning har företaget inga eventualförpliktelser.

Stockholm den 10 mars 2023


Sophia Bäck
Ordförande


Axel Bäck


Beata Bäck