

Årsredovisning 2022


Referenzia Ekonomikonsult AB

Org nr 556908-0905

Fastställelseintyg

Undertecknad styrelseledamot i Referenzia Ekonomikonsult AB intygar härmed, dels att resultat- och balansräkningarna fastställts på ordinarie bolagstämma 2023-04-27. Stämman beslöt tillika godkänna styrelsens förslag till vinstdisposition.

Kista 2023-07-20

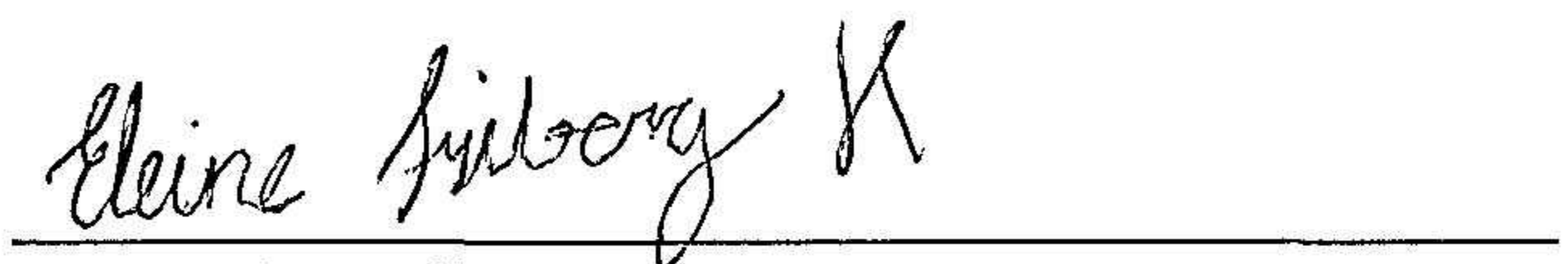


Aila Lemponen Nickbon
Verkställande direktör/Styrelseledamot

Kopians överensstämmelse med originalet intygas



Maud Styf
Lollandsgatan 5
164 43 Kista



Eleine Friberg Håkansson
Drottningholmsvägen 48
112 19 Stockholm

Styrelsen för Referenzia Ekonomikonsult AB, org nr 556908-0905, avger härmed följande årsredovisning för räkenskapsåret 2022-01-01 -- 2022-12-31.

Innehållsförteckning

Innehållsförteckning	2
Förvaltningsberättelse	3
Resultaträkning	4
Balansräkning	5
Noter	6 -7
Påskrifter	7

Förvaltningsberättelse

Verksamheten

Bolaget bedriver ekonomisk konsultverksamhet främst inom ekonomi- och personal-administration, redovisnings-, rapporterings- och controllingtjänster och därmed förenlig verksamhet genom att ta emot uppdrag och hyra ut resurser till olika uppdragsgivare, viss IT- och helpdeskverksamhet och värdepappershandel.

Nyckeltal	2022	2021	2020	2019	2018
Omsättning	824 400	1 319 591	1 296 293	1 522 399	1 640 360
Resultat efter finansnetto	378 206	608 215	747 419	956 407	856 535
Balansomslutning	5 392 319	5 335 677	4 574 053	4 203 747	3 404 798
Soliditet	78 %	75 %	77 %	69 %	64 %

Resultatdisposition

Styrelsen föreslår att till förfogande stående medel:

Årets resultat	270 050
Balanserat resultat från föregående år	3 026 609
I ny räkning balanseras	3 296 659

Bolagets resultat och ställning framgår av efterföljande resultat- och balansräkning med noter.

Resultaträkning

2023072623298

		2022-01-01 2022-12-31	2021-01-01 2021-12-31
Rörelseintäkter	1)		
Nettoomsättning		<u>824 400</u>	<u>1 319 591</u>
Summa rörelseintäkter		824 400	1 319 591
Rörelsekostnader			
Rörelsens kostnader	2)	<u>-474 749</u>	<u>-734 507</u>
Summa rörelsekostnader		-474 749	-734 507
Rörelseresultat		349 651	585 084
Finansiella poster			
Övriga ränteintäkter och liknande poster		<u>28 555</u>	<u>23 131</u>
Summa finansiella poster		28 555	23 131
Resultat efter finansnetto		378 206	608 215
Bokslutsdispositioner			
Förändring av periodiseringsfonder		<u>16 000</u>	<u>-66 600</u>
Summa bokslutsdispositioner		16 000	-66 600
Resultat före skatt		394 206	541 615
Skatter			
Skatt på årets resultat		-124 156	-113 234
Årets resultat		270 050	428 381

Balansräkning

2023072623299

Tillgångar	1)	2022-12-31	2021-12-31
Omsättningstillgångar			
<i>Kortfristiga fordringar</i>			
Skattefordringar		-	58 213
Kundfordringar		116 313	-
Förutbetalda kostnader och upplupna intäkter		-	797
<i>Summa kortfristiga fordringar</i>		116 313	<u>59 010</u>
<i>Kassa och bank</i>		<u>5 276 006</u>	<u>5 276 667</u>
<i>Summa kassa och bank</i>		5 276 006	5 276 667
Summa omsättningstillgångar		5 392 319	5 335 677
Summa tillgångar		5 392 319	5 335 677
Eget kapital och skulder			
Eget kapital			
<i>Bundet eget kapital</i>			
Aktiekapital 500 aktier á 100 kronor		<u>50 000</u>	<u>50 000</u>
<i>Summa bundet kapital</i>		50 000	50 000
<i>Fritt eget kapital</i>			
Balanserat resultat		3 026 609	2 598 228
Årets resultat		<u>270 050</u>	<u>428 381</u>
<i>Summa fritt eget kapital</i>		3 296 659	3 026 609
Summa eget kapital		3 346 659	3 076 609
Obeskattade reserver			
Periodiseringsfonder	4)	<u>1 175 600</u>	<u>1 191 600</u>
Summa obeskattade reserver		1 175 600	1 191 600
Kortfristiga skulder			
Övriga skulder	5)	136 246	178 649
Upplupna kostnader och förutbetalda intäkter	5)	<u>733 814</u>	<u>888 819</u>
Summa kortfristiga skulder		870 060	1 067 468
Summa eget kapital och skulder		5 392 319	5 335 677

Noter

2023072623300

Not 1 Redovisnings- och värderingsprinciper

Årsredovisningen är upprättad o enlighet med årsredovisningslagen och BNAR 2016:10
Årsredovisning i mindre företag.

Nyckeltalsdefinitioner

Soliditet

Eget kapital och obeskattade reserver (med avdrag för uppskjuten skatt) i förhållande till balansomslutningen.

Not 2	Medelantalet anställda	2022-01-01	2021-01-01
		2022-12-31	2021-12-31

Medelantalet anställda	1	1
------------------------	---	---

Not 3 Förändringar i eget kapital

Förändringar i eget kapital	Aktie-kapital	Reserv-fond	Balanserat resultat	Årets resultat	Totalt
Belopp vid årets ingång	50 000	-	2 598 228	428 381	3 076 609
Resultatdisposition enligt årsstämman beslut			428 381	-428 381	-
Utdelning			-		-
Årets resultat				270 050	270 050
Belopp vid årets utgång	50 000	-	3 026 609	270 050	3 346 659

Not 4 Obeskattade reserver


<i>Periodiseringsfonder</i>	2022-12-31	2021-12-31
Periodiseringsfond tax 2017	-	153 000
Periodiseringsfond tax 2018	174 000	174 000
Periodiseringsfond tax 2019	216 300	216 300
Periodiseringsfond tax 2020	242 300	242 300
Periodiseringsfond tax 2021	219 400	219 400
Periodiseringsfond tax 2022	186 600	186 600
Periodiseringsfond tax 2023	137 000	-
	<u>1 175 600</u>	<u>1 191 600</u>

Noter


Not 5 Skulder som avser flera poster

	2022-12-31	2021-12-31
<i>Kortfristiga skulder</i>		
Momsskuld	97 832	-
Skatteskulder	38 414	-
<i>Kortfristiga skulder</i>	<u>136 246</u>	-
<i>Upplupna kostnader och förutbetalda intäkter</i>		
Upplupna personalkostnader inklusive arbetsgivaravgifter	688 813	852 669
Övriga upplupna kostnader	<u>45 001</u>	<u>36 150</u>
Summa	<u>733 814</u>	<u>888 819</u>

Kista 2023-04-20



Aila Lemponen Nickbon
Verkställande direktör/Styrelseledamot



Michel Nickbon
Styrelsesuppleant