

ÅRSREDOVISNING FÖR RÄKENSKAPSÅRET 2022-01-01--2022-12-31

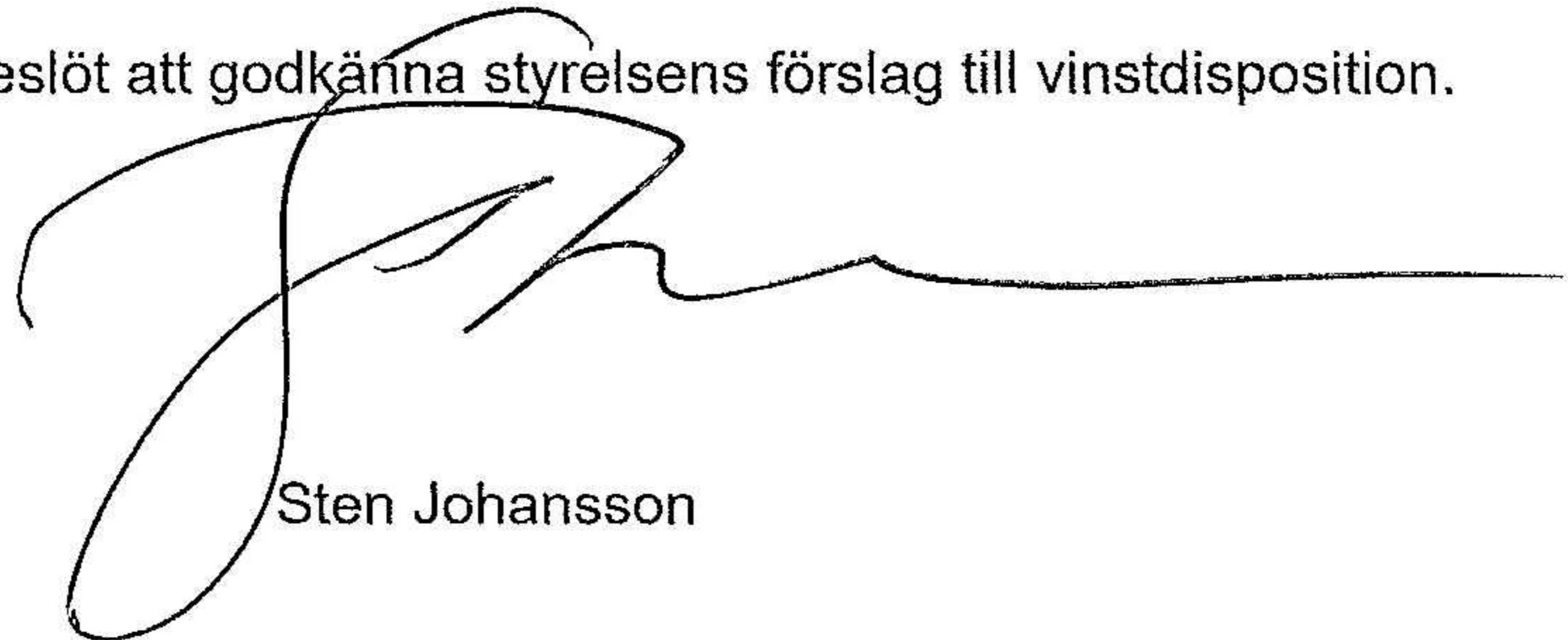
Styrelsen avger följande årsredovisning

Innehåll	Sid
Förvaltningsberättelse	2
Resultaträkning	3
Balansräkning	4
Noter & Underskrifter	5

FASTSTÄLLELSEINTYG

Undertecknad styrelseledamot i Midcorp M&A AB intygar dels att denna kopia av årsredovisningen överensstämmer med originalet, dels att resultaträkningen och balansräkningen fastställts på ordinarie bolagsstämma den 30 Juni 2023

Bolagsstämman beslöt att godkänna styrelsens förslag till vinstdisposition.



Sten Johansson

FÖRVALTNINGSBERÄTTELSE

Verksamhet

Bolagets verksamhetsår omfattar 2022-01-01 - 2022-12-31.

Midcorp M&A AB verksamhet är förmedling av aktier i aktiebolag och därtill hörande tjänster.

Ingen utdelning har genomförts.

Resultat och ställning

	Not	2022-12-31	2021-12-31
Nettoomsättning		785 000	750 000
Resultat efter finansiella poster		258 391	29 530
Balansomslutning		950 879	999 877
Soliditet	3	39,40%	15,13%

Definitioner framgår av not 5.

Förslag till resultatdisposition

Till bolagsstämmans förfogande står följande		151 238	184 367
Årets resultat		175 765	42 223
Summa		327 003	226 590

Styrelsen föreslår stämman att fastställa en utdelning till SHJ Konsult AB om :


0

0

Styrelsens föreslår att årets resultat disponeras så att i ny räkning balanseras


327 003

226 590




RESULTATRÄKNING

Belopp i kr	Not	2022-01-01 - 2022-12-31	2021-01-01 - 2021-12-31
Nettoomsättning		0	0
Övriga intäkter		1 535 000	0
Förändring av pågående arbete		-750 000	750 000
Summa rörelsens intäkter		785 000	750 000
<u>Rörelsens kostnader</u>			
Råvaror och Förnödenheter		-953	-2 359
Nedskrivningar		0	-735 000
Övriga externa kostnader, bla viss försäkringsersättning.		0	199 401
Personalkostnader	2	-525 680	-182 383
Övriga rörelsekostnader		0	0
Summa rörelsens kostnader		-526 633	-720 341
Rörelseresultat		258 367	29 659
<u>Resultat från finansiella investeringar</u>			
Ränteintäkter		24	27
Räntekostnader		0	-156
Summa resultat från finansiella investeringar		24	-129
Resultat efter finansiella poster		258 391	29 530
<u>Bokslutsdispositioner</u>			
Lämnade koncernbidrag		0	0
Återföring av periodiseringsfond		0	40 000
Avsättning till periodiseringsfond		-60 000	0
Summa bokslutsdispositioner		-60 000	40 000
Resultat före skatt		198 391	69 530
Skatt på årets resultat		-22 626	-14 883
Årets resultat		175 765	54 647



BALANSRÄKNING

Belopp i kr	Not	2022-12-31	2021-12-31
TILLGÅNGAR	1		
Omsättningstillgångar			
Varulager			
Pågående arbete		0	750 000
Kortfristiga fordringar			
Kundfordringar		0	0
Fordringar koncernföretag		100 000	0
Övriga fordringar		0	0
Förutbetalda kostnader och upplupna intäkter		84 183	97 358
Fordringar koncernföretag		0	0
Kassa och bank		766 696	152 519
Summa omsättningstillgångar		950 879	999 877
SUMMA TILLGÅNGAR		950 879	999 877
EGET KAPITAL OCH SKULDER	1		
Eget kapital	4		
Bundet eget kapital		-50 000	-50 000
Fritt eget kapital		-101 238	-46 591
Aktiekapital		-175 765	-54 647
Balanserat resultat			
Årets resultat			
Summa eget kapital		-327 003	-151 238
Obeskattade reserver			
P-fond		-60 000	0
Summa obeskattade reserver		-60 000	0
Kortfristiga skulder			
Leverantörsskulder		0	0
Skatteskulder		-22 626	-14 883
Skulder Koncernföretag		-278 410	-778 410
Övriga skulder		0	-55 346
Upplupna kostnader och förutbetalda intäkter		-262 840	0
Summa kortfristiga skulder		-563 876	-848 639
SUMMA EGET KAPITAL OCH SKULDER		-950 879	-999 877
Ställda säkerheter		Inga	Inga
Ansvarsförbindelse		Inga	Inga



Noter

Not 1, redovisningsprinciper

Årsredovisningen är upprättad i enlighet med årsredovisningslagen och BFNAR 2008:1 Årsredovisning i mindre aktiebolag. Om inte annat framgår är principerna oförändrade i jämförelse med föregående år.

Not 2, personal, löner, andra ersättningar och sociala kostnader

	2022	2021
Personal		
Medeltal anställda	1	1
därav kvinnor	0	0
Löner och ersättningar		
till styrelse	400 000	135 253
till övriga	0	0
Sociala kostnader	125 680	47 130
varav pensionskostnader	0	0

Not 3, nyckeltals definitioner

Soliditet

Eget kapital plus 79,4 % av obeskattade reserver i förhållande till balansomslutning.

Not 4, Förändringar i eget kapital

Eget kapital	Aktiekapital	Bal resultat	Årets resultat
IB	50 000	101 238	0
Disposition under året	Utdelning		
Årets resultat			175 765
UB	50 000	101 238	175 765
	Summa eget kapital		327 003

UNDERSKRIFTER

Stockholm den 30 Juni 2023



Sten Johansson
Styrelseledamot