

Årsredovisning
för
Tielman Sweden AB
556463-7667


Räkenskapsåret
2022-07-01 - 2023-06-30

Fastställelseintyg

Undertecknad styrelseledamot i Tielman Sweden AB intygar att resultaträkningen och balansräkningen i årsredovisningen har fastställts på årsstämma 2023-11-17. Årsstämman beslutade att godkänna styrelsens förslag till resultatdisposition.

Jag intygar också att innehållet i årsredovisningen och revisionsberättelsen stämmer överens med originalen.

Linköping 2023-11-17



Björn Tielman

Årsredovisning

för

Tielman Sweden AB

556463-7667

Räkenskapsåret

2022-07-01 - 2023-06-30

Innehållsförteckning

Förvaltningsberättelse	2
Resultaträkning	4
Balansräkning	5
Kassaflödesanalys	7
Noter	8

Styrelsen och verkställande direktören för Tielman Sweden AB får härmed avge årsredovisning för räkenskapsåret 2022-07-01 - 2023-06-30.

Årsredovisningen är upprättad i svenska kronor, SEK.

Förvaltningsberättelse

Information om verksamheten

Bolaget bedriver tillverkning och försäljning av bakformar och andra närliggande produkter i papper och kartong för bageri- och livsmedelsbranschen i förhyrda lokaler på Alkagatan 2 i Linköping.

Företaget har sitt säte i Linköping.

Koncernförhållanden

Bolaget är ett helägt dotterbolag till Tielman Group Holding AB (556656-9637), Linköping. Tielman Sweden AB har tidigare varit 100% ägare till dotterbolaget Tielman Denmark A/S, med säte i Hejnsvig, Danmark. Den verksamheten är nu helt nedlagd och bolaget är avvecklat.

Väsentliga händelser under räkenskapsåret

Under året har bolaget arbetat intensivt för att möta de många utmaningar som uppkommit. Främst följderna av Rysslands invasion i Ukraina och den påverkan det haft på ekonomin. Flera prishöjningar har genomförts och bolaget har sett över lönsamheten på flera produkter.

En större nedskrivning av Tielman Sweden ABs lagernivåer har genomförts vilket starkt påverkat det redovisade resultatet. Detta är en del i den omställningsprocess som bolaget genomför. Under året har lån som bolaget haft från moderbolaget omvandlats till ägartillskott vilket väsentligt ökat bolagets soliditet.

Förväntad framtida utveckling

Bolaget har budgeterat en försiktig tillväxt men med en väsentlig resultatförbättring. Marknaden fortsätter att växa och någon större påverkan av konjunktur nedgången går inte att se. Tillväxtpotentialen är med andra ord stor, men fokus ligger just nu på att ytterligare stabilisera verksamheten.

Trenden att gå över till mer miljövänliga produkter som företaget tillverkar är fortsatt stark och påverkas ej av det aktuella konjunkturläget med hög inflation. Tillväxtpotentialerna bedöms därför som fortsatt goda. De utvecklingsprojekt som pågår kommer att slutföras under året och detta kommer att kunna stärka bolaget avsevärt. Fokus ligger främst, men inte uteslutande, på fortsatt utveckling av en effektiv produktion och lönsamhetsförbättringar.

Företaget har även inlett flera samarbeten för att på så sätt bredda sitt sortiment med diverse återförsålda varor.

Väsentliga risker och osäkerhetsfaktorer

Utöver osäkerheter i marknadens utveckling och möjlig takt på framtida investeringar, finns generella osäkerhetsfaktorer som investeringsklimat, valutakurser och andra omvärldsfaktorer, där också risken för pandemier ingår.

Verksamheten i Tielman Sweden definieras som kritisk för samhället då företagets produkter används inom livsmedelsindustrin. Företagets ambition är därför att hålla verksamheten och projekt igång med så lite störningar som möjligt, samtidigt som verksamheten givetvis följer gällande restriktioner och rekommendationer från myndigheterna. I grunden finns en hygiencertifierad verksamhet som redan före pandemin skyddar de anställda och företagets produkter.

AH

Vid eventuell förvärrad situation, nya utbrott eller andra former av pandemier, så kommer bolaget att vidta nödvändiga åtgärder för att begränsa fortsatt spridning. Risker i verksamheten är något som Tielman-företagen möter dagligen och som är en naturlig del av den löpande kontrollen.

Flerårsöversikt (Tkr)	2022/23	2021/22	2020/21	2019/20	2018/19
Nettoomsättning	99 519	90 535	74 720	67 547	67 815
Resultat före finansiella poster	-6 010	-3 525	-7 028	-4 315	1 925
Antal anställda	62	66	55	52	51
Balansomslutning	51 159	50 405	59 044	48 925	54 756
Eget kapital	4 215	3 585	11 820	1 033	9 765
Avkastning på eget kap. (%)	neg	neg	45,5	neg	7,2
Avkastning på totalt kap. (%)	neg	neg	neg	neg	1,7
Soliditet (%)	8,2	7,1	21,6	3,9	23,6
Kassalikviditet (%)	51,5	42,9	50,6	51,7	71,8

För definitioner av nyckeltal, se Redovisnings- och värderingsprinciper.

Förändringar i eget kapital

	Aktie- kapital	Reserv- fond	Balanserat resultat	Årets resultat	Totalt
Belopp vid årets ingång	420 000	84 000	11 315 534	-8 234 290	3 585 244
Disposition enligt beslut av årsstämman:			-8 234 290	8 234 290	0
Erhållna aktieägartillskott			8 000 000		8 000 000
Årets resultat				-7 370 254	-7 370 254
Belopp vid årets utgång	420 000	84 000	11 081 244	-7 370 254	4 214 990

Villkorade, ännu ej återbetalda, aktieägartillskott uppgår per balansdagen till 8 000 000.

Förslag till vinstdisposition

Styrelsen föreslår att till förfogande stående vinstmedel (kronor):

balanserad vinst	11 081 244
årets förlust	-7 370 254
	3 710 990

disponeras så att
i ny räkning överföres

3 710 990

Företagets resultat och ställning i övrigt framgår av efterföljande resultat- och balansräkning samt kassaflödesanalys med noter.

2023112304087

Resultaträkning	Not	2022-07-01 -2023-06-30	2021-07-01 -2022-06-30
Nettoomsättning	3	99 519 256	90 534 941
Förändring av lagervaror under tillverkning, färdiga varor och pågående arbete för annans räkning		-2 002 885	1 886 402
Övriga rörelseintäkter	4	1 284 044	1 372 638
		98 800 415	93 793 981
Rörelsens kostnader			
Råvaror och förnödenheter		-34 243 317	-27 396 501
Övriga externa kostnader	5, 6	-27 121 434	-27 837 463
Personalkostnader	7	-36 932 258	-37 137 948
Avskrivningar av materiella anläggningstillgångar		-2 969 065	-3 658 150
Övriga rörelsekostnader		-3 543 902	-1 287 377
		-104 809 976	-97 317 439
Rörelseresultat	8	-6 009 561	-3 523 458
Resultat från finansiella poster			
Resultat från andelar i koncernföretag	9	0	-4 711 598
Övriga ränteintäkter och liknande resultatposter	10	20 820	131
Räntekostnader och liknande resultatposter	11	-1 381 513	-1 139 525
		-1 360 693	-5 850 992
Resultat efter finansiella poster		-7 370 254	-9 374 450
Bokslutsdispositioner	12	0	1 140 160
Resultat före skatt		-7 370 254	-8 234 290
Skatt på årets resultat	13	0	0
Årets resultat		-7 370 254	-8 234 290

AH

Balansräkning

Not

2023-06-30

2022-06-30

TILLGÅNGAR

Anläggningstillgångar

Materiella anläggningstillgångar

Maskiner och andra tekniska anläggningar

14

3 984 633

4 007 055

Inventarier, verktyg och installationer

15

2 707 677

4 661 978

Pågående nyanläggningar och förskott avseende materiella anläggningstillgångar

16

466 656

1 344 397

7 158 966

10 013 430

Finansiella anläggningstillgångar

Andelar i koncernföretag

17

0

0

Fordringar hos koncernföretag

18

9 837 613

7 851 520

9 837 613

7 851 520

Summa anläggningstillgångar

16 996 579

17 864 950

Omsättningstillgångar

Varulager m m

Råvaror och förnödenheter

12 374 065

11 152 328

Varor under tillverkning

1 266 755

1 307 341

Färdiga varor och handelsvaror

2 075 380

4 037 669

15 716 200

16 497 338

Kortfristiga fordringar

Kundfordringar

12 163 305

8 990 961

Fordringar hos koncernföretag

2 474 744

3 856 172

Aktuella skattefordringar

316 041

30 148

Övriga fordringar

975 062

749 427

Förutbetalda kostnader och upplupna intäkter

19

2 517 446

2 415 817

18 446 598

16 042 525

Summa omsättningstillgångar

34 162 798

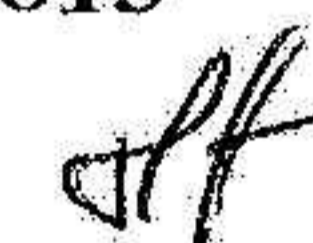
32 539 863

SUMMA TILLGÅNGAR

51 159 377

50 404 813

Balansräkning	Not	2023-06-30	2022-06-30
EGET KAPITAL OCH SKULDER			
Eget kapital	20		
<i>Bundet eget kapital</i>			
Aktiekapital		420 000	420 000
Reservfond		84 000	84 000
		504 000	504 000
<i>Fritt eget kapital</i>			
Balanserad vinst		11 081 244	11 315 534
Årets resultat		-7 370 254	-8 234 290
		3 710 990	3 081 244
Summa eget kapital		4 214 990	3 585 244
Långfristiga skulder	21, 22		
Skulder till kreditinstitut		7 446 522	8 019 351
Övriga skulder		2 616 352	1 381 249
Summa långfristiga skulder		10 062 874	9 400 600
Kortfristiga skulder	22		
Checkräkningskredit	23	7 036 803	5 299 236
Skulder till kreditinstitut	24	12 402 723	8 968 292
Förskott från kunder		184 540	859 264
Leverantörsskulder		8 666 666	6 841 799
Skulder till koncernföretag		0	1 805 929
Övriga skulder		4 191 292	7 605 040
Upplupna kostnader och förutbetalda intäkter	25	4 399 489	6 039 409
Summa kortfristiga skulder		36 881 513	37 418 969
SUMMA EGET KAPITAL OCH SKULDER		51 159 377	50 404 813



Kassaflödesanalys

	Not	2022-07-01 -2023-06-30	2021-07-01 -2022-06-30
Den löpande verksamheten			
Rörelseresultat		-6 009 561	-3 523 459
Justeringar för poster som inte ingår i kassaflödet	26	2 987 788	-1 053 449
Erhållen ränta		20 820	131
Erlagd ränta		-1 381 513	-1 139 525
Betald skatt		-285 893	-36 726
Kassaflöde från den löpande verksamheten före förändring av rörelsekapital		-4 668 359	-5 753 028
Kassaflöde från förändring av rörelsekapitalet			
Förändring av varulager		781 139	-4 445 157
Förändring av kortfristiga fordringar		-2 118 180	-1 451 891
Förändring av kortfristiga skulder		-4 331 192	7 798 836
Kassaflöde från den löpande verksamheten		-10 336 592	-3 851 240
Investeringsverksamheten			
Investeringar i materiella anläggningstillgångar		-133 325	-2 072 602
Utdelning från dotterbolag		0	0
Kassaflöde från investeringsverksamheten		-133 325	-2 072 602
Finansieringsverksamheten			
Förändring av checkräkningskredit		1 737 567	-1 071 163
Förändring av skulder till kreditinstitut		3 099 692	-1 329 714
Förändring av långfristiga skulder		1 000 000	-1 589 633
Förändring av långfristiga fordringar		4 632 658	9 800 000
Kassaflöde från finansieringsverksamheten		10 469 917	5 809 490
Årets kassaflöde		0	-114 352
Likvida medel vid årets början			
Likvida medel vid årets början		0	114 352
Likvida medel vid årets slut		0	0

AK

Noter

Not 1 Redovisnings- och värderingsprinciper

Allmänna upplysningar

Årsredovisningen är upprättad i enlighet med årsredovisningslagen och BFNAR 2012:1 Årsredovisning och koncernredovisning (K3).

Redovisningsprinciperna är oförändrade jämfört med föregående år.

Intäktsredovisning

Varor

Försäljning av varor redovisas när väsentliga risker och fördelar övergår från säljare till köpare i enlighet med försäljningsvillkoren. Försäljningen redovisas efter avdrag för moms och rabatter.

Anläggningstillgångar

Materiella anläggningstillgångar redovisas till anskaffningsvärde minskat med ackumulerade avskrivningar enligt plan och eventuella nedskrivningar.

Avskrivning sker linjärt över den förväntade nyttjandeperioden med hänsyn till väsentligt restvärde. Följande avskrivningsprocent tillämpas:

Maskiner och andra tekniska anläggningar	5-12 år
Inventarier, verktyg och installationer	3-8 år

Komponentindelning

Materiella anläggningstillgångar har delats upp på komponenter när komponenterna är betydande och när komponenterna har väsentligt olika nyttjandeperioder. När en komponent i en anläggningstillgång byts ut, utangeras eventuell kvarvarande del av den gamla komponenten och den nya komponentens anskaffningsvärde aktiveras. Utgifter för löpande reparationer och underhåll redovisas som kostnader.

Låneutgifter

De låneutgifter som uppkommer då företaget lånar kapital kostnadsförs i resultaträkningen i den period de uppstår. Inga låneutgifter aktiveras.

Finansiella instrument

Finansiella instrument värderas utifrån anskaffningsvärdet. Instrumentet redovisas i balansräkningen när bolaget blir part i instrumentets avtalsmässiga villkor. Finansiella tillgångar tas bort från balansräkningen när rätten att erhålla kassaflöden från instrumentet har löpt ut eller överförts och bolaget har överfört i stort sett alla risker och förmåner som är förknippade med äganderätten. Finansiella skulder tas bort från balansräkningen när förpliktelserna har reglerats eller på annat sätt upphört.

Andelar i dotterföretag

Andelar i dotterföretag redovisas till anskaffningsvärde efter avdrag för eventuella nedskrivningar. I anskaffningsvärdet ingår köpeskillingen som erlagts för aktierna samt förvärvskostnader. Eventuella kapitaltillskott läggs till anskaffningsvärdet när de uppkommer. Utdelning från dotterföretag redovisas som intäkt.

Kundfordringar/kortfristiga fordringar

Kundfordringar och kortfristiga fordringar redovisas som omsättningstillgångar till det belopp som förväntas bli inbetalt efter avdrag för individuellt bedömda osäkra fordringar.

AF

Låneskulder och leverantörsskulder

Låneskulder och leverantörsskulder redovisas initialt till anskaffningsvärde efter avdrag för transaktionskostnader. Skiljer sig det redovisade beloppet från det belopp som ska återbetalas vid förfallotidpunkten periodiseras mellanskillnaden som räntekostnad över lånets löptid.

Kvittning av finansiell fordran och finansiell skuld

En finansiell tillgång och en finansiell skuld kvittas och redovisas med ett nettobelopp i balansräkningen endast då legal kvittningsrätt föreligger samt då en reglering med ett nettobelopp avses ske eller då en samtida avyttring av tillgången och reglering av skulden avses ske.

Nedskrivningsprövning av finansiella anläggningstillgångar

Vid varje balansdag bedöms om det finns indikationer på nedskrivningsbehov av någon av de finansiella anläggningstillgångarna. Nedskrivning sker om värdenedgången bedöms vara bestående och prövas individuellt.

Omräkning av fordringar och skulder i utländsk valuta

Fordringar och skulder i utländsk valuta har värderats till balansdagens kurs. Kursvinster och kursförluster på rörelsefordringar och rörelseskulder redovisas i rörelseresultatet medan kursvinster och kursförluster på finansiella fordringar och skulder redovisas som finansiella poster.

Leasingavtal

Företaget redovisar samtliga leasingavtal, såväl finansiella som operationella, som operationella leasingavtal. Operationella leasingavtal redovisas som en kostnad linjärt över leasingperioden.

Varulager

Varulagret har värderats till det lägsta av dess anskaffningsvärde och dess nettoförsäljningsvärde på balansdagen. Med nettoförsäljningsvärde avses varornas beräknade försäljningspris minskat med försäljningskostnader. Den valda värderingsmetoden innebär att inkurans i varulagret har beaktats. Anskaffningsvärdet fastställs med användning av först in, först ut-metoden (FIFU). För råvaror ingår alla utgifter som är direkt hänförliga till anskaffningen av varor i anskaffningsvärdet. För varor under tillverkning och färdiga varor inkluderar anskaffningsvärdet formgivningkostnader, råmaterial, direkt lön, andra direkta kostnader och hänförbara indirekta tillverkningskostnader.

Inkomstskatter

Aktuell skatt

Aktuell skatt avser inkomstskatt för innevarande räkenskapsår samt den del av tidigare räkenskapsårs inkomstskatt som ännu inte redovisats. Aktuell skatt beräknas utifrån den skattesats som gäller per balansdagen.

Uppskjuten skatt

Uppskjuten skatt är inkomstskatt som avser framtida räkenskapsår till följd av tidigare händelser. Redovisning sker enligt balansräkningsmetoden. Enligt denna metod redovisas uppskjutna skatteskulder och uppskjutna skattefordringar på temporära skillnader som uppstår mellan bokförda respektive skattemässiga värden för tillgångar och skulder samt för övriga skattemässiga avdrag eller underskott.

Uppskjutna skattefordringar netto redovisas mot uppskjutna skatteskulder endast om de kan betalas med ett nettobelopp. Uppskjuten skatt beräknas utifrån gällande skattesats på balansdagen. Effekter av förändringar i gällande skattesatser resultatförs i den period förändringen lagstadsats. Uppskjuten skattefordran redovisas som finansiell anläggningstillgång och uppskjuten skatteskuld som avsättning.

AK

Uppskjuten skattefordran avseende underskottsavdrag eller andra framtida skattemässiga avdrag redovisas i den omfattning det är sannolikt att avdragen kan avräknas mot framtida skattemässiga överskott.

På grund av sambandet mellan redovisning och beskattning särredovisas inte den uppskjutna skatteskulden som är hänförlig till obeskattade reserver.

Avsättningar

Som avsättning har redovisats förpliktelser gentemot tredje man som är hänförliga till räkenskapsåret eller tidigare räkenskapsår och som på balansdagen antingen är säkra eller sannolika till sin förekomst men oviss till belopp eller till den tidpunkt då de ska infrias.

Ersättningar till anställda

Ersättningar till anställda avser alla former av ersättningar som företaget lämnar till de anställda. Kortfristiga ersättningar utgörs av bland annat löner, betald semester, betald frånvaro, bonus och ersättning efter avslutad anställning (pension). Kortfristiga ersättningar redovisas som kostnad och en skuld då det finns en legal eller informell förpliktelse att betala ut en ersättning till följd av en tidigare händelse och en tillförlitlig uppskattning av beloppet kan göras.

Ersättningar till anställda efter avslutad anställning

I företaget finns endast avgiftsbestämda pensionsplaner. Som avgiftsbestämda planer klassificeras planer där fastställda avgifter betalas och det inte finns förpliktelser att betala något ytterligare, utöver dessa avgifter. Utgifter för avgiftsbestämda planer redovisas som en kostnad under den period de anställda utför de tjänster som ligger till grund för förpliktelsen.

Koncernbidrag

Erhållna och lämnade koncernbidrag redovisas som bokslutsdispositioner.

Kassaflödesanalys

Kassaflödesanalysen upprättas enligt indirekt metod. Det redovisade kassaflödet omfattar endast transaktioner som medfört in- eller utbetalningar.

Som likvida medel klassificerar företaget, förutom kassamedel, disponibla tillgodohavanden hos banker och andra kreditinstitut samt kortfristiga likvida placeringar som är noterade på en marknadsplats och har en kortare löptid än tre månader från anskaffningstidpunkten. Spärrade medel klassificeras inte som likvida medel. Förändringar i spärrade medel redovisas i investeringsverksamheten.

Nyckeltalsdefinitioner

Nettoomsättning

Rörelsens huvudintäkter, fakturerade kostnader, sidointäkter samt intäktskorrigeringar.

Resultat före finansiella poster

Resultat efter avskrivningar men före finansiella intäkter och kostnader.

Antal anställda

Medelantal anställda under räkenskapsåret.

Balansomslutning

Företagets samlade tillgångar.

Eget kapital

Företagets nettotillgångar, dvs skillnaden mellan tillgångar och skulder.

Avkastning på eget kap. (%)

Resultat efter finansiella poster i procent av justerat eget kapital (eget kapital och obeskattade reserver med avdrag för uppskjuten skatt).

Avkastning på totalt kap. (%)

Rörelseresultat plus finansiella intäkter i procent av balansomslutningen.

Soliditet (%)

Justerat eget kapital (eget kapital och obeskattade reserver med avdrag för uppskjuten skatt) i procent av balansomslutning.

Kassalikviditet (%)

Omsättningstillgångar exklusive lager och pågående arbeten i procent av kortfristiga skulder.

Uppskattningar och bedömningar

Upprättandet av bokslut och tillämpning av redovisningsprinciper, baseras ofta på ledningens bedömningar, uppskattningar och antaganden som anses vara rimliga vid den tidpunkt då bedömningen görs. Uppskattningar och bedömningar är baserade på historiska erfarenheter och ett antal andra faktorer, som under rådande omständigheter anses vara rimliga. Resultatet av dessa används för att bedöma de redovisade värdena på tillgångar och skulder, som inte annars framgår tydligt från andra källor. Det verkliga utfallet kan avvika från dessa uppskattningar och bedömningar. Uppskattningar och antaganden ses över regelbundet.

Inkurans i varulager

I bolaget finns lager av färdigställda produkter. Det finns risk för att priser senare måste sättas ner eller att produkter måste kasseras. Inkuransavdrag är av denna anledning gjort med 3%.

Not 2 Uppgifter om moderföretag

Moderföretag i den största koncern där företaget ingår och som upprättar koncernredovisning är Tielman Group Holding AB med organisationsnummer 556656-9637 med säte i Linköping.

Not 3 Nettoomsättningens fördelning

	2022-07-01 -2023-06-30	2021-07-01 -2022-06-30
Nettoomsättning per geografisk marknad		
Sverige	20 176 637	14 228 242
EU	62 983 019	64 320 096
Nordamerika	10 970 439	8 885 440
Övrig export	1 687 630	1 825 806
Kursdifferenser	3 701 531	1 275 357
	99 519 256	90 534 941

Not 4 Övriga rörelseintäkter

	2022-07-01 -2023-06-30	2021-07-01 -2022-06-30
Återvunna kundförluster	0	74 008
Erhållna bidrag för personal	57 925	49 854
Vinst vid avyttring anläggningstillgångar	16 867	0
Ersättning energiskatt	418 210	500 083
Elstöd för höga elkostnader	445 613	0
Ersättning för höga sjuklönekostnader	250 723	748 693
Övriga intäkter	94 706	0
	1 284 044	1 372 638

Not 5 Leasingavtal

Årets leasingkostnader avseende leasingavtal, uppgår till 6 477 265 (6 396 670) kronor.

Framtida leasingavgifter, för icke uppsägningsbara leasingavtal, förfaller till betalning enligt följande:

	2022-07-01 -2023-06-30	2021-07-01 -2022-06-30
Inom ett år	3 147 962	4 855 402
Senare än ett år men inom fem år	1 870 488	3 537 609
Senare än fem år	3 336	211 200
	5 021 786	8 604 211

I bolaget utgörs den operationella leasingen i allt väsentligt av hyrda lokaler och maskiner.

Not 6 Arvode till revisorer

Med revisionsuppdrag avses granskning av årsredovisningen och bokföringen samt styrelsens och verkställande direktörens förvaltning, övriga arbetsuppgifter som det ankommer på bolagets revisor att utföra samt rådgivning eller annat biträde som föranleds av iakttagelser vid sådan granskning eller genomförandet av sådana övriga arbetsuppgifter.

	2022-07-01 -2023-06-30	2021-07-01 -2022-06-30
Ernst & Young AB		
Revisionsuppdrag	130 000	0
	130 000	0
PwC		
Revisionsuppdrag	0	129 000
Revisionsverksamhet utöver revisionsuppdraget	0	50 000
	0	179 000

Not 7 Anställda och personalkostnader

	2022-07-01 -2023-06-30	2021-07-01 -2022-06-30
Medelantalet anställda		
Kvinnor	33	38
Män	29	28
	62	66
Löner och andra ersättningar		
Styrelse och verkställande direktör	0	0
Övriga anställda	26 135 411	27 322 083
	26 135 411	27 322 083
Sociala kostnader		
Pensionskostnader för övriga anställda	1 388 714	1 178 456
Övriga sociala avgifter enligt lag och avtal	8 797 595	8 193 298
	10 186 309	9 371 754
Totala löner, ersättningar, sociala kostnader och pensionskostnader	36 321 720	36 693 837
Könsfördelning bland ledande befattningshavare		
Andel kvinnor i styrelsen	0 %	0 %
Andel män i styrelsen	100 %	100 %

Handwritten signature

2023112304097

Not 8 Inköp och försäljningar mellan koncernföretag

	2022-07-01 -2023-06-30	2021-07-01 -2022-06-30
Andel av årets totala inköp som skett från andra företag i koncernen	0,01 %	27,06 %
Andel av årets totala försäljningar som skett till andra företag i koncernen	11,28 %	10,67 %

Not 9 Resultat från andelar i koncernföretag

	2022-07-01 -2023-06-30	2021-07-01 -2022-06-30
Nedskrivningar	0	-4 711 598
	0	-4 711 598

Not 10 Övriga ränteintäkter och liknande resultatposter

	2022-07-01 -2023-06-30	2021-07-01 -2022-06-30
Övriga ränteintäkter	20 820	131
	20 820	131

Not 11 Räntekostnader och liknande resultatposter

	2022-07-01 -2023-06-30	2021-07-01 -2022-06-30
Räntekostnader	-1 381 513	-1 139 525
	-1 381 513	-1 139 525

AH

2023112304098

Not 12 Bokslutsdispositioner

	2022-07-01 -2023-06-30	2021-07-01 -2022-06-30
Förändring av överavskrivningar	0	1 140 160
	0	1 140 160

Not 13 Aktuell och uppskjuten skatt

	2022-07-01 -2023-06-30	2021-07-01 -2022-06-30
Skatt på årets resultat		
Aktuell skatt	0	0
Totalt redovisad skatt	0	0

Avstämning av redovisad skatt

	2022-07-01 -2023-06-30		2021-07-01 -2022-06-30	
	Procent	Belopp	Procent	Belopp
Redovisat resultat före skatt		-7 370 254		-8 234 290
Skatt enligt gällande skattesats	20,60	1 518 272	20,60	1 696 264
Ej avdragsgilla kostnader		-28 041		-1 040 166
Ej skattepliktiga intäkter		248		
Ej redovisat underskott		-1 490 479		-656 098
Redovisad skatt	0,00	0	0,00	0

Not 14 Maskiner och andra tekniska anläggningar

	2023-06-30	2022-06-30
Ingående anskaffningsvärden	6 825 881	6 711 976
Inköp	0	113 905
Omföring från pågående nyanläggningar	789 380	0
Utgående ackumulerade anskaffningsvärden	7 615 261	6 825 881
Ingående avskrivningar	-2 818 826	-2 020 816
Årets avskrivningar	-811 802	-798 010
Utgående ackumulerade avskrivningar	-3 630 628	-2 818 826
Utgående redovisat värde	3 984 633	4 007 055

AK

Not 15 Inventarier, verktyg och installationer

	2023-06-30	2022-06-30
Ingående anskaffningsvärden	25 887 893	24 931 424
Inköp	221 686	669 690
Försäljningar/utrangeringar	-462 645	0
Omföring från pågående nyanläggningar	0	286 779
Utgående ackumulerade anskaffningsvärden	25 646 934	25 887 893
Ingående avskrivningar	-21 225 915	-18 365 776
Försäljningar/utrangeringar	443 922	0
Årets avskrivningar	-2 157 264	-2 860 139
Utgående ackumulerade avskrivningar	-22 939 257	-21 225 915
Utgående redovisat värde	2 707 677	4 661 978

Not 16 Pågående nyanläggningar och förskott avseende materiella anläggningstillgångar

	2023-06-30	2022-06-30
Ingående anskaffningsvärden	1 344 397	342 169
Under året nedlagda kostnader	953 899	1 289 007
Omklassificeringar till andra anläggningstillgångar	-789 380	-286 779
Omklassificeringar, kostnadsfört	-1 042 260	0
Utgående ackumulerade anskaffningsvärden	466 656	1 344 397
Utgående redovisat värde	466 656	1 344 397

Not 17 Andelar i koncernföretag

	2023-06-30	2022-06-30
Ingående anskaffningsvärden	6 732 055	6 732 055
Likviderat under året	-6 732 055	0
Utgående ackumulerade anskaffningsvärden	0	6 732 055
Ingående nedskrivningar	-6 732 055	-6 732 055
Återförda nedskrivningar	6 732 055	0
Utgående ackumulerade nedskrivningar	0	-6 732 055
Utgående redovisat värde	0	0

Tielman Denmark A/S har likviderats enligt plan under räkenskapsåret.
Andelarna i dotterbolaget var nedskrivna i sin helhet sedan tidigare.

JK

Not 18 Fordringar hos koncernföretag

	2023-06-30	2022-06-30
Ingående anskaffningsvärden	7 851 520	17 651 520
Tillkommande fordringar	36 831 642	0
Avgående fordringar	-34 845 550	-9 800 000
Utgående ackumulerade anskaffningsvärden	9 837 612	7 851 520
Utgående redovisat värde	9 837 612	7 851 520

Not 19 Förutbetalda kostnader och upplupna intäkter

	2023-06-30	2022-06-30
Förutbetalda hyror	956 043	1 108 763
Upplupen bonus Nordic Paper	529 161	489 518
Förutbetalda försäkringspremier	57 219	79 771
Elstöd för höga elkostnader	445 613	0
Övriga poster	529 410	737 764
	2 517 446	2 415 816

Not 20 Antal aktier och kvotvärde

Namn	Antal aktier	Kvotvärde
Antal aktier	4 200	100
	4 200	

Not 21 Långfristiga skulder

Ingen del av långfristiga skulder förfaller senare än fem år efter balansdagen.

Not 22 Skulder som avser flera poster

Företagets banklån om 10 824 071 (10 484 907) kronor redovisas under följande poster i balansräkningen.

	2023-06-30	2022-06-30
Långfristiga skulder		
Övriga skulder till kreditinstitut	7 446 522	8 019 351
	7 446 522	8 019 351
Kortfristiga skulder		
Övriga skulder till kreditinstitut	3 377 549	2 465 556
	3 377 549	2 465 556

Not 23 Checkräkningskredit

	2023-06-30	2022-06-30
Beviljat belopp på checkräkningskredit uppgår till	8 780 000	7 780 000
Utnyttjad kredit uppgår till	7 036 803	5 299 235

Not 24 Kortfristiga skulder till kreditinstitut

	2023-06-30	2022-06-30
Factoring Nordea Finans	9 025 264	6 502 736
Kortfristig del av långfristig skuld	3 377 459	2 465 556
	12 402 723	8 968 292

Not 25 Upplupna kostnader och förutbetalda intäkter

	2023-06-30	2022-06-30
Semesterlöneskuld inkl arbetsgivaravgifter	4 262 873	4 257 424
Övriga poster	136 615	1 781 985
	4 399 488	6 039 409

Not 26 Justering för poster som inte ingår i kassaflödet

	2023-06-30	2022-06-30
Avskrivningar	2 969 066	3 658 150
Nedskrivning fordran på dotterbolag	0	-4 711 599
Vinst vid försäljning av anläggningstillgångar	18 722	0
	2 987 788	-1 053 449


AK

2023112304102

Not 27 Ställda säkerheter

	2023-06-30	2022-06-30
Företagsinteckning	23 302 500	23 302 500
Belånade kundfordringar	11 981 742	8 805 872
	35 284 242	32 108 372

Linköping 2023-11-17




Björn Persson
Ordförande



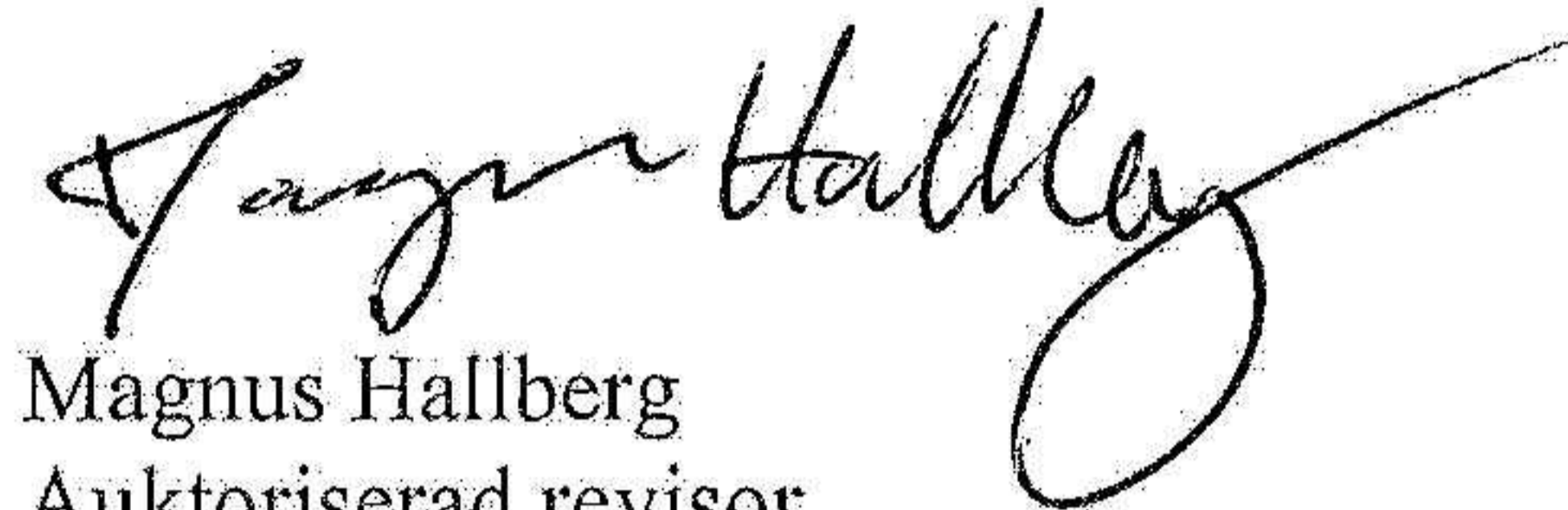
Peter Tielman

~~Björn Tielman~~
~~Verkställande direktör~~



Vår revisionsberättelse har lämnats 2023-11-17

Ernst & Young AB



Magnus Hallberg
Auktoriserad revisor



2023112304103

Revisionsberättelse

Till bolagsstämman i Tielman Sweden AB, org.nr 556463-7667

Rapport om årsredovisningen

Uttalanden

Vi har utfört en revision av årsredovisningen för Tielman Sweden AB för räkenskapsåret 2022-07-01 – 2023-06-30.

Enligt vår uppfattning har årsredovisningen upprättats i enlighet med årsredovisningslagen och ger en i alla väsentliga avseenden rättvisande bild av Tielman Sweden ABs finansiella ställning per den 30 juni 2023 och av dess finansiella resultat och kassaflöde för året enligt årsredovisningslagen. Förvaltningsberättelsen är förenlig med årsredovisningens övriga delar.

Vi tillstyrker därför att bolagsstämman fastställer resultaträkningen och balansräkningen.

Grund för uttalanden

Vi har utfört revisionen enligt International Standards on Auditing (ISA) och god revisionssed i Sverige. Vårt ansvar enligt dessa standarder beskrivs närmare i avsnittet Revisorns ansvar. Vi är oberoende i förhållande till Tielman Sweden AB enligt god revisorssed i Sverige och har i övrigt fullgjort vårt yrkesetiska ansvar enligt dessa krav.

Vi anser att de revisionsbevis vi har inhämtat är tillräckliga och ändamålsenliga som grund för våra uttalanden.

Övriga upplysningar

Revisionen av årsredovisningen för 2021-07-01-2022-06-30 har utförts av en annan revisor som lämnat en revisionsberättelse daterad 28 december 2022 med omodifierade uttalanden i Rapport om årsredovisningen.

Styrelsens och verkställande direktörens ansvar

Det är styrelsen och verkställande direktören som har ansvaret för att årsredovisningen upprättas och att den ger en rättvisande bild enligt årsredovisningslagen. Styrelsen och verkställande direktören ansvarar även för den interna kontroll som de bedömer är nödvändig för att upprätta en årsredovisning som inte innehåller några väsentliga felaktigheter, vare sig dessa beror på oegentligheter eller misstag.

Vid upprättandet av årsredovisningen ansvarar styrelsen och verkställande direktören för bedömningen av bolagets förmåga att fortsätta verksamheten. De upplyser, när så är tillämpligt, om förhållanden som kan påverka förmågan att fortsätta verksamheten och att använda antagandet om fortsatt drift. Antagandet om fortsatt drift tillämpas dock inte om styrelsen och verkställande direktören avser att likvidera bolaget, upphöra med verksamheten eller inte har något realistiskt alternativ till att göra något av detta.

Revisorns ansvar

Våra mål är att uppnå en rimlig grad av säkerhet om att årsredovisningen som helhet inte innehåller några väsentliga felaktigheter, vare sig dessa beror på oegentligheter eller misstag, och att lämna en revisionsberättelse som innehåller våra uttalanden. Rimlig säkerhet är en hög grad av säkerhet, men är ingen garanti för att en revision som utförs enligt ISA och god revisionssed i Sverige alltid kommer att upptäcka en väsentlig felaktighet om en sådan finns. Felaktigheter kan uppstå på grund av oegentligheter eller misstag och anses vara väsentliga om de enskilt eller tillsammans rimligen kan förväntas påverka de ekonomiska beslut som användare fattar med grund i årsredovisningen.

Som del av en revision enligt ISA använder vi professionellt omdöme och har en professionellt skeptisk inställning under hela revisionen. Dessutom:

- identifierar och bedömer vi riskerna för väsentliga felaktigheter i årsredovisningen, vare sig dessa beror på oegentligheter eller misstag, utformar och utför granskningsåtgärder bland annat utifrån dessa risker och inhämtar revisionsbevis som är tillräckliga och ändamålsenliga för att utgöra en grund för våra uttalanden. Risker för att inte upptäcka en väsentlig felaktighet till följd av oegentligheter är högre än för en väsentlig felaktighet som beror på misstag, eftersom oegentligheter kan innefatta agerande i maskopi, förfalskning, avsiktliga utelämnanden, felaktig information eller åsidosättande av intern kontroll.
- skaffar vi oss en förståelse av den del av bolagets interna kontroll som har betydelse för vår revision för att utforma granskningsåtgärder som är lämpliga med hänsyn till omständigheterna, men inte för att uttala oss om effektiviteten i den interna kontrollen.
- utvärderar vi lämpligheten i de redovisningsprinciper som används och rimligheten i styrelsens och verkställande direktörens uppskattningar i redovisningen och tillhörande upplysningar.
- drar vi en slutsats om lämpligheten i att styrelsen och verkställande direktören använder antagandet om fortsatt drift vid upprättandet av årsredovisningen. Vi drar också en slutsats, med grund i de inhämtade revisionsbevisen, om det finns någon väsentlig osäkerhetsfaktor som avser sådana händelser eller förhållanden som kan leda till betydande tvivel om bolagets förmåga att fortsätta verksamheten. Om vi drar slutsatsen att det finns en väsentlig osäkerhetsfaktor, måste vi i revisionsberättelsen fästa uppmärksamheten på upplysningarna i årsredovisningen om den väsentliga osäkerhetsfaktorn eller, om sådana upplysningar är otillräckliga, modifiera uttalandet om årsredovisningen. Våra slutsatser baseras på de revisionsbevis som inhämtas fram till datumet för revisionsberättelsen. Dock kan framtida händelser eller förhållanden göra att ett bolag inte längre kan fortsätta verksamheten.
- utvärderar vi den övergripande presentationen, strukturen och innehåll i årsredovisningen, däribland upplysningarna, och om årsredovisningen återger de underliggande transaktionerna och händelserna på ett sätt som ger en rättvisande bild.

Vi måste informera styrelsen om bland annat revisionens planerade omfattning och inriktning samt tidpunkten för den. Vi måste också informera om betydelsefulla iakttagelser under revisionen, däribland de eventuella betydande brister i den interna kontrollen som vi identifierat.

Rapport om andra krav enligt lagar och andra författningar

Uttalanden

Utöver vår revision av årsredovisningen har vi även utfört en revision av styrelsens och verkställande direktörens förvaltning av Tielman Sweden AB för räkenskapsåret 2022-07-01 – 2023-06-30 samt av förslaget till dispositioner beträffande bolagets vinst eller förlust.

Vi tillstyrker att bolagsstämman disponerar vinsten enligt förslaget i förvaltningsberättelsen och beviljar styrelsens ledamöter och verkställande direktören ansvarsfrihet för räkenskapsåret.

Grund för uttalanden

Vi har utfört revisionen enligt god revisions sed i Sverige. Vårt ansvar enligt denna beskrivs närmare i avsnittet Revisorns ansvar. Vi är oberoende i förhållande till Tielman Sweden AB enligt god revisors sed i Sverige och har i övrigt fullgjort vårt yrkesetiska ansvar enligt dessa krav.

Vi anser att de revisionsbevis vi har inhämtat är tillräckliga och ändamålsenliga som grund för våra uttalanden.

Styrelsens och verkställande direktörens ansvar

Det är styrelsen som har ansvaret för förslaget till dispositioner beträffande bolagets vinst eller förlust. Vid förslag till utdelning innefattar detta bland annat en bedömning av om utdelningen är försvarlig med hänsyn till de krav som bolagets verksamhetsart, omfattning och risker ställer på storleken av bolagets egna kapital, konsolideringsbehov, likviditet och ställning i övrigt.

Styrelsen ansvarar för bolagets organisation och förvaltningen av bolagets angelägenheter. Detta innefattar bland annat att fortlöpande bedöma bolagets ekonomiska situation och att tillse att bolagets organisation är utformad så att bokföringen, medelsförvaltningen och bolagets ekonomiska angelägenheter i övrigt kontrolleras på ett betryggande sätt. Verkställande direktören ska sköta den löpande förvaltningen enligt styrelsens riktlinjer och anvisningar och bland annat vidta de åtgärder som är nödvändiga för att bolagets bokföring ska fullgöras i överensstämmelse med lag och för att medelsförvaltningen ska skötas på ett betryggande sätt.

Revisorns ansvar

Vårt mål beträffande revisionen av förvaltningen, och därmed vårt uttalande om ansvarsfrihet, är att inhämta revisionsbevis för att med en rimlig grad av säkerhet kunna bedöma om någon styrelseledamot eller verkställande direktören i något väsentligt avseende:

- företagit någon åtgärd eller gjort sig skyldig till någon försummelse som kan föranleda ersättningsskyldighet mot bolaget, eller
- på något annat sätt handlat i strid med aktiebolagslagen, årsredovisningslagen eller bolagsordningen.

Vårt mål beträffande revisionen av förslaget till dispositioner av bolagets vinst eller förlust, och därmed vårt uttalande om detta, är att med rimlig grad av säkerhet bedöma om förslaget är förenligt med aktiebolagslagen.

Rimlig säkerhet är en hög grad av säkerhet, men ingen garanti för att en revision som utförs enligt god revisions sed i Sverige alltid kommer att upptäcka åtgärder eller försummelser som kan föranleda ersättningsskyldighet mot bolaget, eller att ett förslag till dispositioner av bolagets vinst eller förlust inte är förenligt med aktiebolagslagen.

Som en del av en revision enligt god revisions sed i Sverige använder vi professionellt omdöme och har en professionellt skeptisk inställning under hela revisionen. Granskningen av förvaltningen och förslaget till dispositioner av bolagets vinst eller förlust grundar sig främst på revisioner av räkenskaperna. Vilka tillkommande granskningsåtgärder som utförs baseras på vår professionella bedömning med utgångspunkt i risk och väsentlighet. Det innebär att vi fokuserar granskningen på sådana åtgärder, områden och förhållanden som är väsentliga för verksamheten och där avsteg och överträdelser skulle ha särskild betydelse för bolagets situation. Vi går igenom och prövar fattade beslut, beslutsunderlag, vidtagna åtgärder och andra förhållanden som är relevanta för vårt uttalande om ansvarsfrihet. Som underlag för vårt uttalande om styrelsens förslag till dispositioner beträffande bolagets vinst eller förlust har vi granskat om förslaget är förenligt med aktiebolagslagen.

Linköping den 17 november 2023

Ernst & Young AB



Magnus Hallberg
Auktoriserad revisor