

## Årsredovisning för Nelmico AB

559067-1102

Styrelsen för Nelmico AB avger härmed följande årsredovisning för räkenskapsåret 1 januari 2023 till 31 december 2023.

| Innehåll                    | Sida |
|-----------------------------|------|
| Förvaltningsberättelse..... | 1    |
| Resultaträkning.....        | 2    |
| Balansräkning.....          | 3    |
| Tilläggsupplysningar.....   | 5    |
| Noter.....                  | 5    |

Undertecknad styrelseledamot i Nelmico AB intygar härmed, dels att denna kopia av årsredovisningen överensstämmer med originalet, dels att resultat- och balansräkningarna fastställts på ordinarie bolagsstämma 2024-03-10. Stämman beslöt tillika godkänna styrelsens förslag till vinstdisposition.

Solna 2024-03-10

Namnsteckning: 

Namnförtydligande: Ashkan Levin

## Förvaltningsberättelse

### Verksamheten

Bolaget bedriver verksamhet inom konsulttjänster med fokus på IT-säkerhet, avancerad systemutveckling samt utveckling av mjukvaror, programvaror och molntjänster.

Räkenskapsåret omfattar 2023-01-01 – 2023-12-31 och alla siffror anges i SEK.

Bolaget har sitt säte i Solna.

### Väsentliga händelser under året

Bolagets omsättning har ökat under året främst på grund av ett större långsiktigt kundprojekt.

### Flerårsöversikt

| Nyckeltal (tkr)                   | 2023  | 2022  | 2021  | 2020  | 2019  | 2018  |
|-----------------------------------|-------|-------|-------|-------|-------|-------|
| Nettoomsättning                   | 4 783 | 3 725 | 3 443 | 3 382 | 3 339 | 2 780 |
| Resultat efter finansiella poster | 2 033 | 558   | 517   | 838   | 1 028 | 840   |
| Soliditet (%)                     | 65    | 68    | 78    | 66    | 62    | 50    |

### Förändring av eget kapital

|                                    | Aktiekapital  | Balanserat resultat | Årets resultat   |
|------------------------------------|---------------|---------------------|------------------|
| Belopp vid periodens ingång        | 50 000        | 223 664             | 436 597          |
| Disposition enligt årsstämmobeslut |               | 436 597             | -436 597         |
| Utdelning                          |               |                     |                  |
| Årets resultat                     |               |                     | 1 613 686        |
| <b>Belopp vid periodens utgång</b> | <b>50 000</b> | <b>660 261</b>      | <b>1 613 686</b> |

### Resultatdisposition

Styrelsen föreslår att till förfogande stående medel:

|                               |                  |
|-------------------------------|------------------|
| Från balanserad vinst/förlust | 660 261          |
| Från årets vinst/förlust      | 1 613 686        |
| <b>Totalt</b>                 | <b>2 273 947</b> |

Disponeras enligt följande:

|                               |                  |
|-------------------------------|------------------|
| Utdelning                     | 2 000 000        |
| I ny balansräkning balanseras | 273 947          |
| <b>Totalt</b>                 | <b>2 273 947</b> |

Styrelsen föreslår att utdelning lämnas med 2 000 000 kr. Vilket motsvarar 4 000 kr per aktie.

Styrelsen anser att förslaget är förenligt med försiktighetsregeln i 17 kap. 3 § aktiebolagslagen enligt följande redogörelse: Styrelsens uppfattning är att vinstutdelningen är försvarlig med hänsyn till de krav verksamhetens art, omfattning och risk ställer på storleken på det egna kapitalet, bolagets konsolideringsbehov, likviditet och ställning i övrigt

Beträffande bolagets resultat och ställning hänvisas till efterföljande resultat- och balansräkningar med tillhörande tilläggsupplysningar.

## Resultaträkning

|   | Not | 2023-01-01 till<br>2023-12-31 | 2022-01-01 till<br>2022-12-31 |
|---|-----|-------------------------------|-------------------------------|
| <b>Rörelsens intäkter</b>                         |     |                               |                               |
| Nettoomsättning                                   |     | 4 783 380                     | 3 725 452                     |
| <b>Summa rörelsens intäkter</b>                   |     | <b>4 783 380</b>              | <b>3 725 452</b>              |
| <b>Rörelsens kostnader</b>                        |     |                               |                               |
| Inköp   |     | 0                             | -511 700                      |
| Övriga externa kostnader                          |     | -656 842                      | -565 423                      |
| Personalkostnader                                 | 1   | -2 060 765                    | -2 066 754                    |
| Avskrivningar av materiella anläggningstillgångar |     | -34 142                       | -23 834                       |
| <b>Summa rörelsens kostnader</b>                  |     | <b>-2 751 749</b>             | <b>-3 167 711</b>             |
| <b>Rörelseresultat</b>                            |     | <b>2 031 632</b>              | <b>557 741</b>                |
| <b>Finansiella poster</b>                         |     |                               |                               |
| Ränteintäkter                                     |     | 1 671                         | 0                             |
| Räntekostnader                                    |     | -102                          | -136                          |
| <b>Summa finansiella poster</b>                   |     | <b>1 569</b>                  | <b>-136</b>                   |
| <b>Resultat efter finansnetto</b>                 |     | <b>2 033 200</b>              | <b>557 605</b>                |
| <b>Resultat före skatt</b>                        |     | <b>2 033 200</b>              | <b>557 605</b>                |
| Skatt på årets resultat                           |     | -419 514                      | -121 008                      |
| <b>Årets resultat</b>                             |     | <b>1 613 686</b>              | <b>436 597</b>                |

## Balansräkning

|   | Not | 2023-12-31       | 2022-12-31       |
|---|-----|------------------|------------------|
| <b>TILLGÅNGAR</b>                             |     |                  |                  |
| <b>Anläggningstillgångar</b>                  |     |                  |                  |
| <b>Materiella anläggningstillgångar</b>       |     |                  |                  |
| Inventarier                                   | 2   | 57 808           | 40 399           |
| <b>Summa materiella anläggningstillgångar</b> |     | <b>57 808</b>    | <b>40 399</b>    |
| <b>Summa anläggningstillgångar</b>            |     | <b>57 808</b>    | <b>40 399</b>    |
| <b>Omsättningstillgångar</b>                  |     |                  |                  |
| <b>Kortsiktiga fordringar</b>                 |     |                  |                  |
| Kundfordringar                                |     | 335 000          | 788 500          |
| Övriga fordringar                             |     | 0                | 105 848          |
| Förutbetalda kostnader och upplupna intäkter  |     | 975 780          | 24 427           |
| <b>Summa kortsiktiga fordringar</b>           |     | <b>1 310 780</b> | <b>918 775</b>   |
| Kassa och bank                                |     | 2 195 470        | 79 917           |
| <b>Summa omsättningstillgångar</b>            |     | <b>3 506 250</b> | <b>998 692</b>   |
| <b>SUMMA TILLGÅNGAR</b>                       |     | <b>3 564 057</b> | <b>1 039 091</b> |

| <b>EGET KAPITAL OCH SKULDER</b>       | <b>Not</b> | <b>2023-12-31</b> | <b>2022-12-31</b> |
|---------------------------------------|------------|-------------------|-------------------|
| <b>Eget kapital</b>                   |            |                   |                   |
| <b>Bundet eget kapital</b>            |            |                   |                   |
| Aktiekapital                          |            | 50 000            | 50 000            |
| <b>Summa bundet eget kapital</b>      |            | <b>50 000</b>     | <b>50 000</b>     |
| <b>Fritt eget kapital</b>             |            |                   |                   |
| Balanserat resultat                   |            | 660 261           | 223 664           |
| Årets resultat                        |            | 1 613 686         | 436 597           |
| <b>Summa fritt eget kapital</b>       |            | <b>2 273 947</b>  | <b>660 261</b>    |
| <b>Summa eget kapital</b>             |            | <b>2 323 947</b>  | <b>710 261</b>    |
| <b>Långfristiga skulder</b>           |            |                   |                   |
| Övriga skulder                        |            | 450 000           | 0                 |
| <b>Summa långfristiga skulder</b>     |            | <b>450 000</b>    | <b>0</b>          |
| <b>Kortfristiga skulder</b>           |            |                   |                   |
| Leverantörsskulder                    |            | 44 801            | 11 317            |
| Övriga skulder                        |            | 528 747           | 294 224           |
| Skatteskulder                         |            | 216 562           | 23 289            |
| <b>Summa kortfristiga skulder</b>     |            | <b>790 110</b>    | <b>328 030</b>    |
| <b>SUMMA EGET KAPITAL OCH SKULDER</b> |            | <b>3 564 057</b>  | <b>1 039 091</b>  |

## Tilläggsupplysningar

### Redovisningsprinciper

Årsredovisningen har upprättats enligt årsredovisningslagen och BFNAR 2016:10 Årsredovisning i mindre bolag (K2).

### Anläggningstillgångar

Materiella anläggningstillgångar redovisas till anskaffningsvärde minskat med ackumulerade avskrivningar och eventuella nedskrivningar. Avskrivningsbart belopp utgörs av anskaffningsvärdet med avdrag för beräknat restvärde om detta bedöms vara väsentligt. Avskrivning sker linjärt över den förväntade nyttjandeperioden. Följande avskrivningstider tillämpas:

Inventarier 5 år

### Nyckeltalsdefinitioner

Nettoomsättning – Rörelsens huvudintäkter, fakturerade kostnader, sidointäkter samt intäktskorrigeringar.

Resultat efter finansiella poster – Resultat efter finansiella intäkter och kostnader.

Soliditet (%) – Justerat eget kapital (eget kapital och obeskickade reserver med avdrag för uppskjuten skatt) i procent av balansomslutning.

## Noter

### Not 1 – Löner och anställda

|                                 | 2023-01-01-<br>2023-12-31 | 2022-01-01-<br>2022-12-31 |
|---------------------------------|---------------------------|---------------------------|
| Medelantal anställda under året | 4                         | 4                         |

### Not 2 – Inventarier


|   | 2023-12-31      | 2022-12-31     |
|---|-----------------|----------------|
| <b>Anskaffningsvärden</b>                         |                 |                |
| Ingående anskaffningsvärde                        | 119 171         | 119 171        |
| Årets inköp                                       | 51 551          | 0              |
| <b>Utgående anskaffningsvärde för inventarier</b> | <b>170 722</b>  | <b>119 171</b> |
| <b>Avskrivningar enligt plan</b>                  |                 |                |
| Ingående avskrivningar                            | -78 772         | -54 938        |
| Årets avskrivningar                               | -34 142         | -23 834        |
| <b>Utgående avskrivningar enligt plan</b>         | <b>-112 914</b> | <b>-78 772</b> |
| <b>Utgående redovisat värde för inventarier</b>   | <b>57 808</b>   | <b>40 399</b>  |

**Not 3 – Ställda säkerheter och eventualförpliktelser**

|                       | 2023-12-31 | 2022-12-31 |
|-----------------------|------------|------------|
| Ställda säkerheter    | Inga       | Inga       |
| Eventualförpliktelser | Inga       | Inga       |


Resultat- och balansräkningen kommer att föreläggas årsstämman 2024-03-10 för fastställelse.

Styrelseledamot Ashkan Levin



Solna 2024-03-10

Styrelseledamot Saman Jahanbakhsh



Solna 2024-03-10

Följebrev rättelse årsredovisning Nelmico AB 559067-1102, ärende 9132466/24

Hej Bolagsverket!

Balansräkningen på sida 4 i denna årsredovisning har i efterhand visats vara felaktig version av fastställd årsredovisning, då några poster inte uppdaterats efter att slutlig version av bokslutet tagits fram. Även posten resultat efter finansiella poster i flerårsöversikten. Resultatet stämmer, och alla andra sidor i årsredovisningen stämmer. Så vi önskar att årsredovisningen uppdateras så att balansräkningen i den stämmer och summerar på korrekt sätt.


Leo Colleen  
Lilla Ekonomibyrån Sverige AB  
leo@lillaekonomibyrån.se  
073 800 12 34

Styrelseledamot Ashkan Levin



Solna 2025-10-17

Styrelseledamot Saman Jahanbakhsh



Solna 2025-10-17