

Styrelsen i

Herbalife Sweden AB

Org nr 556485-4361

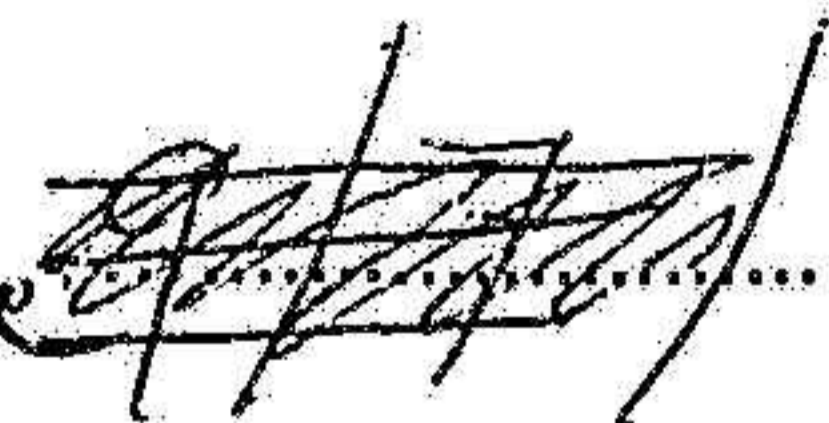
får härmed avge

Årsredovisning


för räkenskapsåret 1 januari - 31 december 2023

<u>Innehåll:</u>	<u>sida</u>
Förvaltningsberättelse	2
Resultaträkning	3
Balansräkning	3-4
Noter med redovisningsprinciper	4-6
Underskrifter	7

Undertecknad styrelseledamot i Herbalife Sweden AB intygar, dels att denna kopia av årsredovisningen överensstämmer med originalet, dels att resultaträkningen och balansräkningen fastställts på årsstämman den

28 June  2024

Årsstämman beslöt att godkänna styrelsens förslag till vinstdisposition.



Robert Hubert Elia Köppen

Thorn, Netherlands
8 July, 2024

Administration Report

General information on the company and the business

Herbalife Sweden AB is a trading company which markets, through direct sales, weight management products, dietary supplements and personal care products.

The Company is registered under the number 556485-4361 and has registration in Stockholm, Sweden.
The Company's share capital is held by Herbalife International, Inc., Los Angeles USA.

The sales take place through net of independent distributors. The Company purchases its products for resale from group companies.
No sales take place to group companies.

Herbalife Sweden AB is a trading company that, through direct sales, markets weight control products, dietary supplements and products for personal care. The direct sales model is considered ideal for the marketing company's products because distribution and sales, especially of nutritional products, are enhanced by personal contact, support, coaching and training.

Our product strategy is focused on providing high-quality, science-based products that can support a healthy active lifestyle for Members and their customers in the areas of weight management, everyday wellness and healthy aging, energy, sports & fitness and outer nutrition.

The Company is focusing on ways to increase Herbalife brand awareness among potential customers and members.
We are committed to providing our members with unique, innovative products to help them increase their sales, recruit new members and retain them.

There are no employees in the company since 2017.

Expectations of future developments

The business' activities are expected to be stable.
The Company intends to continue its strategy to retain and develop sustainable and growing performance.

Risk and uncertainties

Credit risks

Herbalife Sweden AB is a network marketing company and it only sells to registered distributors.
These sales are paid prior to shipment and, therefore, the company does not experience credit risks for these sales.

Liquidity risks

The Company costs and expenditures are strictly related to the sales.
The Company holds cash balances sufficient to cover its operating cash requirements.

Foreign currency risks

Most of the company's transactions are denominated in Swedish Krona and as a result is not significantly exposed to foreign currency movements.

Price risks

The company purchases goods directly from Herbalife International Luxembourg S.à R.L. Pricing is established on an annual basis based on the arm's length principle. Therefore, the company is not exposed to significant price risk.

War on Ukraine

At the end of February 2022, Russia and Ukraine entered into a military conflict. The global response to Russia's violations of international law and aggression against Ukraine has been to impose extensive sanctions and restrictions on business. The overall impact of recent developments has been reflected in increased volatility in financial and commodity markets and other economic consequences. The Company assessed direct business risks, including the adverse effects of economic sanctions imposed on Russia, business interruptions (including supply chains), increased cyber-attacks, the risk of breaches of legal and regulatory rules, and many others, and assessed that their direct impact on the Company continue to be insignificant.

At the date of this report the Company has not identified any significant threats to its continued operations.

Directors do not currently see a risk to the Company's ability to continue as a going concern.
Management believe that the company has the financial resources to continue to settle its debts as they fall due for the foreseeable future.

Financial Review

	2023	2022	2021	2020
Net sales	101,178,877	115,784,043	143,409,371	131,527,310
Income after financial items	6,460,923	2,892,140	4,381,591	7,465,572
Total asset (SEK)	36,317,238	40,365,027	45,256,752	60,224,740
Equity	5,123,858	3,326,778	8,043,417	7,761,826
Equity ratio	14	8	18	13

Equity/Asset ratio: Adjusted equity in percent of total assets.

According to the resolutions of the Annual General Meeting held on August 23rd, 2023 a decision was made on a dividend to the shareholder SEK 3 326 778, distributed on 3327 per share.

Current year revenue decreased by 12.61% from 115,784,043 SEK to 101,178,877 SEK. This decrease is a reflection of the current position of the Company in terms of number of Members and their productivity. Alongside decrease in sales there was also decrease of costs of sales 19.04% and decrease of other external costs of 19.64%.

As a consequence of the above, income before tax increased compared to year 2022 from 2,892,140 SEK to 6,460,923 SEK.

Changes of statement in equity and proposed appropriation of the Company's profit or loss

Equity	Share capital	Statutory reserve	Non-restricted equity
At beginning of year 01/01/2023	100,000	20,000	3,326,778
Dividends Paid			-3,326,778
Net income for the year			5,123,859
Balance at end of year 31/12/2023	100,000	20,000	5,123,859

The Board of Directors proposes that the accumulated profit of SEK 5,701,848 to be distributed as follows:

Dividend:		
To be carried forward:		5,123,859
		5,123,859

For further information on the Company's results of operations and financial position, refer to the following Income statement, balance sheet and integral notes.

Income statement

Amounts in SEK	Note	2023-01-01	2022-01-01
		2023-12-31	2022-12-31
Net sales	2	101,178,877	115,784,043
Other operating income		77,399	5,547,107
		101,256,276	121,331,150
Operating expenses			
Goods for resale	3	-45,983,287	-56,795,474
Other external costs		-49,717,022	-61,868,899
Other operating expenses		-6,108	-1,018
Operating profit/loss		5,549,858	2,665,760
Result from financial items			
Interest income and similar income	6	912,248	361,789
Interest expense and similar charges	7	-1,184	-135,409
Profit/loss after financial items		6,460,923	2,892,140
Income before tax		6,460,923	2,892,140
Income taxes	8	-1,337,064	-608,779
Net profit (loss) for the year		5,123,859	2,283,361

Balance sheet

Amounts in SEK	Note	2023-12-31	2022-12-31
ASSETS			
Trade receivables		1,388,796	1,414,410
Receivables from group companies	10	11,651,283	12,708,646
Prepaid taxes		1,148,680	1,876,965
Prepaid expenses and accrued income	11	497,559	374,061
		14,686,317	16,374,082
Cash and bank balances	12	21,630,921	23,123,603
Total current assets		36,317,238	39,497,685
TOTAL ASSETS		36,317,238	39,497,685

Balance sheet

Amounts in SEK	Note	2023-12-31	2022-12-31
EQUITY AND LIABILITIES			
Equity			
Restricted equity			
Share capital (1 000 shares)	9	100,000	100,000
Statutory reserve		20,000	20,000
		120,000	120,000
Unrestricted equity			
Retained earnings	4	3,326,778	8,043,417
Dividends paid		-3,326,778	-7,000,000
Net profit (loss) for the year		5,123,859	2,283,361
		5,123,858	3,326,778
		5,243,858	3,446,778
Current liabilities			
Advance payment from customers		949,370	547,872
Accounts payable - trade		63,602	94,294
Liabilities to group companies	13	2,271,929	4,836,047
Other liabilities	14	461,870	363,409
Accrued expenses and deferred income	15	27,326,608	30,209,286
		31,073,380	36,050,907
TOTAL EQUITY AND LIABILITIES		36,317,238	39,497,685

Cash Flow Statement

<i>Amounts in SEK</i>	<i>Note</i>	<i>2023-12-31</i>	<i>2022-12-31</i>
<i>Cash flows from operating activities:</i>			
Income before tax		6,460,923	2,892,140
Income tax Paid		-2,485,744	-2,485,744
Decrease/(increase) in receivables		2,836,445	7,120,767
(Decrease)/increase in current liabilities		-4,977,527	-1,042,428
Net cash flow from operating activities		1,834,096	6,484,735
<i>Cash flows from financing activities:</i>			
Payment of dividend		-3,326,778	-7,000,000
Net cash flow from financing activities:		-3,326,778	-7,000,000
<i>Net cash flows</i>			
Cash and cash equivalents at the beginning of the period		23,123,603	23,638,868
Net cash flows		-1,492,682	-515,265
Cash and cash equivalents at the end of the period		21,630,921	23,123,603
	Per BS check	21,630,921 0.00	23,123,603 0.04

Note 1 to the financial statements*Amounts in SEK unless otherwise stated*

The annual report has been prepared for the second time in accordance with BFNAR 2012: 1 Annual Report of larger companies (K3). This change in presentation had not significantly affected the income statement and the balance sheet and no material differences had been identified for prior year financial statements. In the current year the Company continues to use this format.

Classification of long term and current assets and liabilities

Fixed assets, long-term liabilities and provisions are almost exclusively made up of amounts expected to be recovered or settled more than twelve months from the balance sheet date. Current assets and liabilities are almost exclusively made up of amounts expected to be recovered or settled within twelve months of the balance sheet date.

Sales

Sales revenues are recognized when products are shipped and the title passes to the independent distributors. Revenue from services is recognised upon performance. The amount of revenue is presented exclusive of value added tax.

Cash and cash equivalents

Bank deposits, cash in hand, etc., includes cash, bank deposits and other monetary instruments with a maturity of less than three months at the date of purchase.

Tax

Tax expenses are matched with operating income before tax. The tax expense comprises of taxes payable - tax on this year's direct taxable income and costs. The tax expense is allocated to ordinary profit/loss. Deferred tax is provided on temporary differences between the carrying amounts of assets and liabilities for financial reporting purposes and the amounts used for taxation purposes.

Cash Flow Statement

The cash flow statement has been prepared according to the indirect method.

Cash and cash equivalents include cash, bank deposits, and other short term investments which immediately and with minimal exchange risk can be converted into known cash amounts, with due date less than three months from purchase date.

Valuation principles

Assets, provisions and liabilities are stated at historical cost unless otherwise stated.

Receivables

Receivables are reported at the amount expected to be collected based on individual assessment of collectibility.

Receivables and liabilities denominated in foreign currency

Receivables and liabilities denominated in foreign currency are stated in accordance with Standard no 8 of the Swedish Financial Accounting Standards Council at the exchange rate at the balance sheet date. Exchange rate differences on current receivables and liabilities are reported in operating income while differences on financial receivables and liabilities are reported with financial items.

Provisions

A provision is recognised in the balance sheet when the company has a present legal or constructive obligation as a result of a past event, that can be reliably measured and it is probable that an outflow of economic benefits will be required to settle the obligation.

Group affiliation

The company is a wholly-owned subsidiary of Herbalife International, Inc., located in California-USA. Herbalife International, Inc. is a member of a group of companies recognising Herbalife Ltd., as its ultimate parent company preparing consolidated financial statements for the entire group.

The consolidated financial statements of the Company's foreign Parent Co are available from:
Herbalife International, Inc., 800 West Olympic Boulevard #400, Los Angeles, CA 90015, USA.

There are no employees in the Company since 2017

There are no subsequent events which may have impact on presented financial statement.

Note 2 Sales of products to Group companies

0% (0%) of sales of products to companies in the group in which Herbalife Ltd. is ultimate parent.

Note 3 Purchases of products from Group companies

100% (100%) of purchases of products from companies in the group in which Herbalife Ltd. is ultimate parent.

Note 4 Allocation of profit or loss**Proposal for profit distribution**

The board proposes that retained earnings:

Retained profit:	-
Profit for the year:	5,123,859
Total SEK	5,123,859

Distribution to:

Retained earnings:	5,123,859
--------------------	-----------

Note 5 Remuneration of auditors

Audit fees and expenses, Remuneration of auditors	2023-01-01 2023-12-31	2022/01/01 2022/12/31
PWC - Öhrlings PricewaterhouseCoopers AB		
Audit services	251,014	173,465
	251,014	173,465

In 2023 the company expensed 251 014 SEK for statutory audit services provided by the auditor (VAT is not included in these amounts).
Audit services refer to the examination of the annual report and accounts.

Note 6 Interest income and similar items

	2023-01-01 2023-12-31	2022/01/01 2022/12/31
Interest income, Group companies	624,820	361,789
Other interest income	246,142	-
Income foreign currencies exchange	41,286	-
	912,248	361,789

Note 7 Interest expense and similar charges

	2023-01-01 2023-12-31	2022/01/01 2022/12/31
Income foreign currencies exchange	-	133,948
Interest - Expense : Late Payment Charges	1,184	1,461
	1,184	135,409

Note 8 Income tax

Recognised income taxes include all domestic and foreign taxes calculated on corporate income taxable profits.

The taxable profit is the surplus or deficit for a financial year be the basis for the calculation of current tax in accordance with applicable tax rules.

	2023/01/01 2023-12-31	2022/01/01 2022/12/31
Net profit for the year	6,460,923	2,892,140
Non-deductible costs	65,000	65,000
Preparation of tax return	65,000	65,000
Interest on tax account	-	-
Non-taxable income	35,323	1,902
Interest on tax account	35,323	1,902
Taxable profit	6,490,600	2,955,238
Tax (20.6%)	1,337,064	608,779

The Company does not have any temporary differences, hence it does not present any deferred tax.

Note 9 Equity Capital

The Company's share capital is held by Herbalife International, Inc., Los Angeles USA.

The share capital consists of 1,000 shares with a quota value of SEK 1,000. Total value of 100,000 share capital is owned by Herbalife International, Inc.

Förvaltningsberättelse

Allmän information om företaget och verksamheten

Herbalife Sweden AB är ett handelsföretag som genom direktförsäljning marknadsför viktkontrollprodukter, kosthållning kosttillskott och produkter för personlig vård.

Bolaget är registrerat under nummer 556485-4361 och har registrerat sig i Stockholm.
Bolagets aktiekapital innehas av Herbalife International, Inc., Los Angeles USA.

Försäljningen sker via netto av oberoende distributörer. Bolaget köper sina produkter för återförsäljning från koncernbolag.
Ingen försäljning sker till koncernbolag.

Herbalife Sweden AB är ett handelsföretag som genom direktförsäljning marknadsför viktkontrollprodukter, kosthållning kosttillskott och produkter för personlig vård. Direktförsäljningsmodellen anses vara idealisk för marknadsföringsföretagets produkter eftersom distributionen och försäljningen Särskilt av näringsprodukter förstärks av personlig kontakt, stöd, coaching och utbildning.

Vår produktstrategi är inriktad på att tillhandahålla högkvalitativa, vetenskapsbaserade produkter som kan stödja en hälsosam aktiv livsstil för medlemmar och deras kunder inom områdena viktkontroll, vardagshälsa och hälsosamt åldrande, energi, sport & fitness och yttre näring.

Företaget fokuserar på sätt att öka Herbalifes varumärkeskännetecken bland potentiella kunder och medlemmar. Vi är fast beslutna att förse våra medlemmar med unika, innovativa produkter för att hjälpa dem att öka sin försäljning, rekrytera nya medlemmar och behålla dem.

Det finns inga anställda i bolaget sedan 2017

Förväntningar på framtida utveckling

Verksamhetens verksamhet förväntas vara stabil.
Bolaget avser att fortsätta sin strategi att bibehålla och utveckla hållbara och växande resultat.

Risker och osäkerheter

Kreditrisker

Herbalife Sweden AB är ett nätverksmarknadsföringsföretag och säljer endast till registrerade distributörer.
Dessa försäljningar betalas före leverans och därför upplever företaget inga kreditrisker för denna försäljning.

Likviditetsrisker

Företagets kostnader och utgifter är strikt relaterade till försäljningen.
Bolaget har likvida medel som är tillräckliga för att täcka det operativa likviditetsbehovet.

Valutarisker

De flesta av bolagets transaktioner är denominerade i svenska kronor och är därmed inte påtagligt exponerad för rörelser i utländsk valuta.

Prisrisker

Företaget köper varor direkt från Herbalife International Luxembourg S. à R. L. Prissättningen fastställs årligen baserat på armlängdsprincipen. Bolaget är därför inte exponerat för någon betydande prisrisk.

Kriget mot Ukraina

I slutet av februari 2022 gick Ryssland och Ukraina in i en militär konflikt. Det globala svaret på Rysslands brott mot internationell rätt och aggressionen mot Ukraina har varit att införa omfattande sanktioner och restriktioner mot näringslivet. Den övergripande effekten av den senaste utvecklingen har återspeglats i ökad volatilitet på finans- och råvarumarknaderna och andra ekonomiska konsekvenser. Bolaget bedömde direkt affärsrisker, inbegripet de negativa effekterna av ekonomiska sanktioner mot Ryssland, avbrott i verksamheten (inklusive leveranskedjor), ökade cyberattacker, risken för överträdelser av lagar och andra författningar och många andra, och bedömde att deras direkta inverkan på Bolaget är för närvarande obetydligt.

Bolaget har vid tidpunkten för denna rapport inte identifierat några väsentliga hot mot den fortsatta verksamheten.

Styrelseledamöter ser för närvarande ingen risk för bolagets förmåga att fortsätta verksamheten.
Ledningen anser att bolaget har de ekonomiska resurserna att fortsätta att reglera sina skulder när de förfaller under överskådlig framtid.

Ekonomisk översyn

	2023	2022	2021	2020
Nettointäkter	101,178,877	115,784,043	143,409,371	131,527,310
Intäkter efter finansiella poster	6,460,923	2,892,140	4,381,591	7,465,572
Total tillgång (SEK)	36,317,238	40,365,027	45,256,752	60,224,740
Rättvisa	5,123,859	3,326,778	8,043,417	7,761,826
Soliditet	14	8	18	13

Soliditet: Justerat eget kapital i procent av totala tillgångar

Enligt beslutet från årsstämman den 23 augusti 2023 beslut fattades om utdelning till aktieägaren med 3 326 778 kronor, fördelat på 3 327 kronor per aktie.

Innevarande års intäkter minskade med 12,61% från 115 784 043 SEK till SEK 101 178 877.
Denna minskning är en återspeglning av den nuvarande positionen för företaget när det gäller antalet medlemmar och deras produktivitet.
Vid sidan av minskad försäljning minskade också försäljningskostnaderna med 19,04% och minskning av övriga externa kostnader med 19,64%.
Som en konsekvens av ovanstående ökade resultatet före skatt jämfört med år 2022 från 2 892 140 SEK till 6 460 923 SEK.

Förändring av eget kapital och förslag till dispositioner beträffande bolagets vinst eller förlust

Styrelsen föreslår att den ackumulerade vinsten om 5 123 859 kronor fördelas enligt följande:

Equity	Aktiekapital	Reservfond	Fritt eget kapital
I början av året 01-01-2023	100,000	20,000	3,326,778
Utbetalda utdelningar			-3,326,778
Årets resultat efter skatt			5,123,859
Saldo vid årets slut 31-12-2023	100,000	20,000	5,123,859

Styrelsen föreslår beloppet till:

Utdelning:			
Att föras vidare:			5,123,859
			5,123,859

För ytterligare information om Bolagets resultat och finansiella ställning hänvisas till följande resultaträkning, balansräkning och integralnoter.

Resultaträkning

Belopp i SEK	Notera	2023-01-01	2022-01-01
		2023-12-31	2022-12-31
Nettointäkter	2	101,178,877	115,784,043
Övriga rörelseintäkter		77,399	5,547,107
		101,256,276	121,331,150
Driftskostnader			
Varor för återförsäljning	3	-45,983,287	-56,795,474
Övriga externa kostnader		-49,717,022	-61,868,899
Övriga rörelsekostnader		-6,108	-1,018
Rörelseresultat		5,549,858	2,665,760
Resultat från finansiella poster			
Ränteintäkter och liknande inkomster	6	912,248	361,789
Räntekostnader och liknande avgifter	7	-1,184	-135,409
Vinst/förlust efter finansiella poster		6,460,923	2,892,140
Inkomst före skatt		6,460,923	2,892,140
Inkomstskatt	8	-1,337,064	-608,779
Årets resultat		5,123,859	2,283,361

Balansräkning

Belopp i SEK	Notera	2023-12-31	2022-12-31
TILLGÅNGAR			
Kundfordringar		1,388,796	1,414,410
Fordringar på koncernbolag	10	11,651,283	12,708,646
Förutbetalda skatter		1,148,680	1,876,965
Förutbetalda kostnader och upplupna intäkter	11	497,559	374,061
		14,686,317	16,374,082
Kassa och banktillgodoavanden	12	21,630,921	23,123,603
Totala omsättningstillgångar		36,317,238	39,497,685
TOTALA TILLGÅNGAR		36,317,238	39,497,685

Balansräkning

Belopp i SEK	Notera	2023-12-31	2022-12-31
EGET KAPITAL OCH SKULDER			
<i>Rättvisa</i>			
<i>Bundet eget kapital</i>			
Aktiekapital (1 000 aktier)	9	100,000	100,000
Reservfond		20,000	20,000
		120,000	120,000
<i>Fritt eget kapital</i>			
Balanserad vinst	4	3,326,778	8,043,417
Utbetalda utdelningar		-3,326,778	-7,000,000
Årets resultat		5,123,859	2,283,361
		5,123,858	3,326,778
		5,243,858	3,446,778
<i>Nuvarande åtaganden</i>			
Förskottsbetalning från kunder		949,370	547,872
Leverantörsskulder + handel		63,602	94,294
Skulder till koncernföretag	13	2,271,929	4,836,047
Övriga skulder	14	461,870	363,409
Upplupna kostnader och förutbetalda intäkter	15	27,326,608	30,209,286
		31,073,380	36,050,907
TOTALT EGET KAPITAL OCH SKULDER		36,317,238	39,497,685

Kassaflödesanalys

Belopp i SEK	Nota	2023-12-31	2022-12-31
<i>Kassaflöden från den löpande verksamheten:</i>			
Resultat före skatt		6,460,923	2,892,140
Betald inkomstskatt		-2,485,744	-2,485,744
Minska/(ökning) av fordringar		2,836,445	7,120,767
(Minskning)/ökning av kortfristiga skulder		-4,977,527	-1,042,428
Nettokassaflöde från den löpande verksamheten		1,834,096	6,484,735
<i>Kassaflöden från finansieringsverksamheten:</i>			
Utbetalning av utdelning		-3,326,778	-7,000,000
Nettokassaflöde från finansieringsverksamheten:		-3,326,778	-7,000,000
Nettokassaflöden			
Likvida medel vid periodens början		23,123,603	23,638,868
Nettokassaflöden		-1,492,682	-515,265
Likvida medel vid periodens slut		21,630,921	23,123,603

Not 1 till bokslutet

Belopp i SEK om inget annat anges

Årsredovisningen har upprättats i enlighet med årsredovisningslagen och Bokföringsnämndens allmänna råd BFNAR 2012:1

Årsredovisning och koncernredovisning (K3).

Denna förändring i presentationen har inte väsentligt påverkat resultaträkningen och balansräkningen och inga väsentliga skillnader har identifierats.

Klassificering av långfristiga och kortfristiga tillgångar och skulder

Anläggningstillgångar, långfristiga skulder och avsättningar består nästan uteslutande av belopp förväntas återvinnas eller regleras mer än tolv månader från balansdagen. Omsättningstillgångar och kortfristiga skulder består nästan uteslutande av förväntade belopp återvinnas eller regleras inom tolv månader från balansdagen.

Försäljning

Försäljningsintäkter redovisas när produkter levereras och titeln övergår till de oberoende distributörerna.

Intäkter från tjänster är erkänd vid prestanda. Intäktsbeloppet redovisas exklusive mervärdesskatt.

Pengar och motsvarigheter till pengar

Banktillgodohavanden, kontanter etc. inkluderar kontanter, banktillgodohavanden och andra monetära instrument med en löptid på mindre än tre månader vid köptillfället.

Beskatta

Banktillgodohavanden, kassa etc. omfattar kontanter, banktillgodohavanden och andra monetära instrument med en löptid på mindre än tre månader vid inköpsdatum.

Kassaflödesanalys

Kassaflödesanalysen har upprättats enligt den indirekta metoden. Likvida medel inkluderar kontanter, banktillgodohavanden och andra kortfristiga placeringar som omedelbart och med minimal valutarisk kan omvandlas till kända kontantbelopp, med förfallodag mindre än tre månader från köpdatum.

2024072417058

Värderingsprinciper

Tillgångar, avsättningar och skulder redovisas till historiska anskaffningsvärden om inte annat anges.

Fordringar

Fordringar redovisas till det belopp som förväntas inflyta baserat på individuell bedömning av indrivningsbarhet.

Fordringar och skulder i utländsk valuta

Fordringar och skulder i utländsk valuta redovisas i enlighet med Redovisningsrådets standard nr 8 till balansdagens kurs. Kursdifferenser på kortfristiga fordringar och skulder redovisas i rörelseresultatet medan differenser på finansiella fordringar och skulder redovisas med finansiella poster.

Avsättningar

En avsättning redovisas i balansräkningen när företaget har en befintlig legal eller informell förpliktelse till följd av en inträffad händelse som kan mätas på ett tillförlitligt sätt och det är sannolikt att ett utflöde av ekonomiska fördelar kommer att krävas för att reglera förpliktelsen.

Grupptillhörighet

Företaget är ett helägt dotterbolag till Herbalife International, Inc., beläget i Kalifornien, USA. Herbalife International, Inc. är medlem i en grupp företag som erkänner Herbalife Ltd. som dess yttersta moderbolag som upprättar koncernredovisning för hela koncernen.

Koncernredovisningen för företagets utländska moderbolag är tillgänglig från Herbalife International, Inc., 800 West Olympic Boulevard #400, Los Angeles, CA 90015, USA.

Efterföljande händelser

Det finns inga efterföljande händelser.

Not 2 Försäljning till koncernbolag

0 % (0 %) av försäljningen till företag i den koncern där Herbalife Ltd. är moderbolag.

Not 3 Inköp från koncernbolag

100 % (100 %) av inköpen från företag i den grupp där Herbalife Ltd. är moderbolag.

Not 4 Disposition av vinst eller förlust**Förslag till vinstdisposition**

Styrelsen föreslår att till förfogande stående vinstmedel:

Balanserad vinst	-
Årets vinst	5,123,859
Summa SEK	5,123,859

Disponeras så att:

I ny räkning överföres	5,123,859
------------------------	-----------

Not 5 Ersättning till revisorerna

	2023-01-01 2023-12-31	2022-01-01 2022-12-31
PWC - OHLINGS PRICEWATERHOUSECOOPERS AB		
Revisionuppdrag	251,014	173,465
	251,014	173,465

Under 2023 har bolaget kostnadsfört 251 014 kronor för revisionstjänster utförda av revisorn (moms ingår inte i dessa belopp).

Med revisionstjänster avses granskning av årsredovisningen och räkenskaperna.

Not 6 Ränteintäkter och liknande poster

	2023-01-01 2023-12-31	2022-01-01 2022-12-31
Ränteintäkter, koncernföretag	624,820	361,789
Övriga ränteintäkter	246,142	
Inkomster, valutaväxling	41,286	
	912,248	361,789

Not 7 Räntekostnader och liknande avgifter

	2023-01-01 2023-12-31	2022-01-01 2022-12-31
Kostnader utländsk Valutor växling	-	133,948
Övriga ränteintäkter / (kostnad)	1,184	1,461
	1,184	135,409

Not 8 Inkomstskatter

Redovisade inkomstskatter omfattar alla inhemska och utländska skatter beräknade på bolagsinkomster, skattepliktiga vinster och kupongskatt av dotterföretag och intresseföretag vid utdelning till moderföretaget. Den skattepliktiga vinsten är överskottet eller underskottet för ett räkenskapsår ligga till grund för beräkning av aktuell skatt enligt gällande skatteregler.

	2022-01-01 2023-12-31	2022-01-01 2022-12-31
Årets resultat	6,460,923	2,892,140
Ej avdragsgilla kostnader	65,000	65,000
Förberedelse av avkastning	65,000	65,000
Ränta på skattekonto	–	–
Icke skattepliktig inkomst	1,902	1,902
Ränta på skattekonto	35,323	1,902
Skattepliktig vinst	6,490,600	2,955,238
Skatt (20.6%)	1,337,064	608,779

Bolaget har inga temporära skillnader och redovisar därför ingen uppskjuten skatt.

Not 9 Eget kapital

Aktiekapitalet består av 1 000 aktier med ett kvotvärde om 1 000 kr. Totalt värde på 100 000 aktiekapital ägs av Herbalife International, Inc.

Not 10 Fordringar hos koncernföretag

	2022-01-01 2023-12-31	2022-01-01 2022-12-31
Koncernintern lånefordran - Herbalife Inhouse Banking	11,500,000	11,500,000
Koncernintern ränta - Herbalife Inhouse Banking	151,283	–
Koncernintern lånefordran - Herbalife Ltd.	–	–
Koncerninterna kundfordringar - Hbl Norge	–	912,546
Koncerninterna kundfordringar - Hbl Intl Finland	–	197,839
Koncerninterna kundfordringar Övriga	–	98,261
	11,651,283	12,708,646

Not 11 Förutbetalda kostnader och upplupna intäkter

	2023-01-01 2023-12-31	2022-01-01 2022-12-31
Förbetald kampanj och evenemang	464,260	335,994
Förutbetalda kostnader - Övrigt	33,299	38,067
	497,559	374,061

Not 12 Kassa och banktillgodohavanden

	2023-01-01 2023-12-31	2022-01-01 2022-12-31
Kassa och banktillgodohavanden	21,630,921	23,123,603
	21,630,921	23,123,603

Not 13 Skulder till koncernföretag

	2023-01-01 2023-12-31	2022-01-01 2022-12-31
Koncernintern - leverantörsreskontra - Herbalife Intl Luxembourg Sarl	50,162	1,222,818
Koncernintern avgift - Serviceavgift ska betalas - HBL Norge	1,005,117	1,534,572
Koncernintern avgift - serviceavgift och NRRO ska betalas - HEL	636,312	983,573
Koncernintern - Leverantörsreskontra - Hbl Intl Espana	–	573,993
Koncernintern - Leverantörsreskontra - Herbalife Polska	261,035	–
Koncernintern - Leverantörsreskontra - Herbalife International Luxembourg Sarl NB	179,722	236,809
Koncernintern - leverantörsskulder - övrigt	139,581	284,283
	2,271,929	4,836,047

Not 14 Övriga skulder

	2023-01-01 2023-12-31	2022-01-01 2022-12-31
Ränteintäkter, koncernbolag	13,042	50,734
Skatt att betala - Skatteskuld	446,427	312,675
	459,469	363,409

Not 15 Upplupna kostnader och förutbetalda intäkter


	2022-01-01 2023-12-31	2022-01-01 2022-12-31
Bonusar och provision	19,094,706	22,011,940
Royaltykostnader	6,454,316	7,004,033
Övriga upplupna kostnader	1,777,586	1,193,313
	27,326,608	30,209,286

	Bonusar och provision	Kunglighet	Övriga upplupna kostnader
Upplupna kostnader vid räkenskapsårets början	22,011,940	7,004,033	1,193,313
Periodisering av realisering	-1,373,439	-1,680,471	-1,193,313
Frigörande av outnyttjad periodisering	-3,943,772	-228,357	–
Nya periodiseringar för räkenskapsåret	2,399,977	1,359,111	1,777,586
Upplupna kostnader vid räkenskapsårets slut	19,094,706	6,454,316	1,777,586

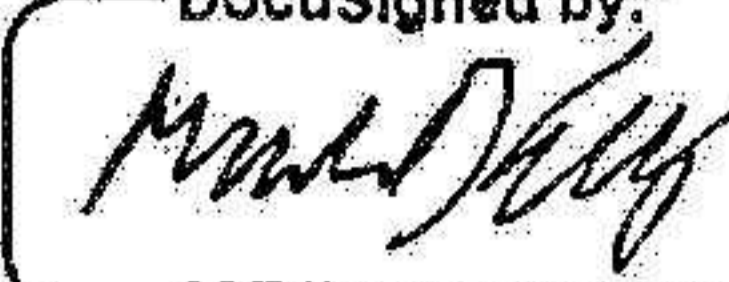
Herbalife Sweden AB
Org nr.556485-4361

2024072417059

Stockholm 2024-06-27

DocuSigned by:

CE14191156D044C...

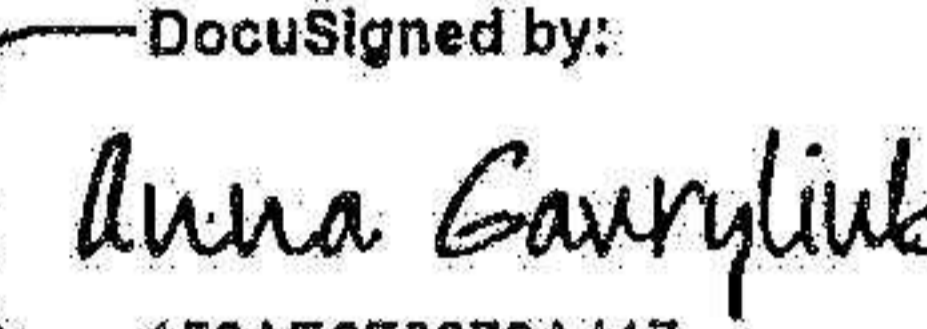
Robert Hubert Elia Köppen
Styrelseledamot

DocuSigned by:

89F4F897B3A24C3...

Mark Storey
Styrelsesuppleant

Vår revisionsberättelse har lämnats den dag som framgår av vår elektroniska underskrift

Öhrlings PricewaterhouseCoopers AB

DocuSigned by:

158AE6F0973A417...

Anna Gavryliuk
Auktoriserad revisor

Certificate Of Completion

Envelope Id: 7F612838DF3441BA8E702614986F175D

Status: Completed

Subject: Complete with Docusign: Herbalife Sweden stats 2023 English - draft final v2 with date.pdf, Her...

Source Envelope:

Document Pages: 11

Signatures: 5

Envelope Originator:

Certificate Pages: 5

Initials: 0

Monika Stobiecka

AutoNav: Enabled

800 W Olympic Blvd Ste 406

EnvelopeId Stamping: Enabled

Los Angeles, CA 1367

Time Zone: (UTC-08:00) Pacific Time (US & Canada)

monikasto@herbalife.com

IP Address: 209.206.16.201

Record Tracking

Status: Original

Holder: Monika Stobiecka

Location: DocuSign

6/27/2024 12:32:25 AM

monikasto@herbalife.com


Signer Events

Robert Köppen

robk@herbalife.com

Security Level: Email, Account Authentication (None)

Signature



Signature Adoption: Drawn on Device

Using IP Address: 82.75.48.12

Timestamp

Sent: 6/27/2024 12:42:27 AM

Viewed: 6/27/2024 12:44:14 AM

Signed: 6/27/2024 12:44:27 AM

Electronic Record and Signature Disclosure:


Accepted: 6/27/2024 12:44:14 AM

ID: d3bf21e0-a16e-434d-a89a-ce1a6bc0cf9f

Mark Storey

markst@herbalife.com

Security Level: Email, Account Authentication (None)



Signature Adoption: Drawn on Device

Using IP Address: 149.20.203.243

Sent: 6/27/2024 12:44:28 AM

Viewed: 6/27/2024 8:22:15 AM

Signed: 6/27/2024 8:22:25 AM

Electronic Record and Signature Disclosure:


Accepted: 6/27/2024 8:22:15 AM

ID: 8a3214a6-e2d0-4848-a929-679930ab2f05

Anna Gavryliuk

anna.gavryliuk@pwc.com

Security Level: Email, Account Authentication (None)



Signature Adoption: Pre-selected Style

Using IP Address: 62.119.65.134

Sent: 6/27/2024 8:22:26 AM

Viewed: 6/27/2024 9:30:27 AM

Signed: 6/27/2024 9:31:17 AM

Electronic Record and Signature Disclosure:

Accepted: 6/27/2024 9:30:27 AM

ID: 0a2a6c17-4f99-4c6e-baeb-556438c79160

In Person Signer Events

Signature

Timestamp

Editor Delivery Events

Status

Timestamp

Agent Delivery Events

Status

Timestamp

Intermediary Delivery Events

Status

Timestamp

Certified Delivery Events

Status

Timestamp

2024072417060

Carbon Copy Events

Diana Ting
dianati@herbalife.com
Specialist, Corporate Governance
Herbalife Nutrition

Security Level: Email, Account Authentication
(None)

Electronic Record and Signature Disclosure:
Not Offered via DocuSign

Status

COPIED

Timestamp

Sent: 6/27/2024 9:31:18 AM

Witness Events

Signature

Timestamp

Notary Events

Signature

Timestamp

Envelope Summary Events

Status

Timestamps

Envelope Sent

Hashed/Encrypted

6/27/2024 12:42:27 AM

Certified Delivered

Security Checked

6/27/2024 9:30:27 AM

Signing Complete

Security Checked

6/27/2024 9:31:17 AM

Completed

Security Checked

6/27/2024 9:31:18 AM

Payment Events

Status

Timestamps

Electronic Record and Signature Disclosure

Revisionsberättelse

Till bolagsstämman i Herbalife Sweden AB, org.nr 556485-4361

Rapport om årsredovisningen

Uttalanden

Vi har utfört en revision av årsredovisningen för Herbalife Sweden AB för år 2023.

Enligt vår uppfattning har årsredovisningen upprättats i enlighet med årsredovisningslagen och ger en i alla väsentliga avseenden rättvisande bild av Herbalife Sweden ABs finansiella ställning per den 31 december 2023 och av dess finansiella resultat och kassaflöde för året enligt årsredovisningslagen. Förvaltningsberättelsen är förenlig med årsredovisningens övriga delar.

Vi tillstyrker därför att bolagsstämman fastställer resultaträkningen och balansräkningen för Herbalife Sweden AB.

Grund för uttalanden

Vi har utfört revisionen enligt International Standards on Auditing (ISA) och god revisionssed i Sverige. Vårt ansvar enligt dessa standarder beskrivs närmare i avsnittet Revisorns ansvar. Vi är oberoende i förhållande till Herbalife Sweden AB enligt god revisorssed i Sverige och har i övrigt fullgjort vårt yrkesetiska ansvar enligt dessa krav.

Vi anser att de revisionsbevis vi har inhämtat är tillräckliga och ändamålsenliga som grund för våra uttalanden.

Styrelsens ansvar

Det är styrelsen som har ansvaret för att årsredovisningen upprättas och att den ger en rättvisande bild enligt årsredovisningslagen. Styrelsen ansvarar även för den interna kontroll som de bedömer är nödvändig för att upprätta en årsredovisning som inte innehåller några väsentliga felaktigheter, vare sig dessa beror på oegentligheter eller misstag.

Vid upprättandet av årsredovisningen ansvarar styrelsen för bedömningen av bolagets förmåga att fortsätta verksamheten. De upplyser, när så är tillämpligt, om förhållanden som kan påverka förmågan att fortsätta verksamheten och att använda antagandet om fortsatt drift. Antagandet om fortsatt drift tillämpas dock inte om styrelsen avser att likvidera bolaget, upphöra med verksamheten eller inte har något realistiskt alternativ till att göra något av detta.

Revisorns ansvar

Våra mål är att uppnå en rimlig grad av säkerhet om huruvida årsredovisningen som helhet inte innehåller några väsentliga felaktigheter, vare sig dessa beror på oegentligheter eller misstag, och att lämna en revisionsberättelse som innehåller våra uttalanden. Rimlig säkerhet är en hög grad av säkerhet, men är ingen garanti för att en revision som utförs enligt ISA och god revisionssed i Sverige alltid kommer att upptäcka en väsentlig felaktighet om en sådan finns. Felaktigheter kan uppstå på grund av oegentligheter eller misstag och anses vara väsentliga om de enskilt eller tillsammans rimligen kan förväntas påverka de ekonomiska beslut som användare fattar med grund i årsredovisningen.

En ytterligare beskrivning av vårt ansvar för revisionen av årsredovisningen finns på Revisorsinspektionens webbplats: www.revisorsinspektionen.se/revisornsansvar. Denna beskrivning är en del av revisionsberättelsen.

Rapport om andra krav enligt lagar och andra författningar

Uttalanden

Utöver vår revision av årsredovisningen har vi även utfört en revision av styrelsens förvaltning för Herbalife Sweden AB för år 2023 samt av förslaget till dispositioner beträffande bolagets vinst eller förlust.

Vi tillstyrker att bolagsstämman disponerar vinsten enligt förslaget i förvaltningsberättelsen och beviljar styrelsens ledamöter ansvarsfrihet för räkenskapsåret.

Grund för uttalanden

Vi har utfört revisionen enligt god revisionssed i Sverige. Vårt ansvar enligt denna beskrivs närmare i avsnittet Revisorns ansvar. Vi är oberoende i förhållande till Herbalife Sweden AB enligt god revisorssed i Sverige och har i övrigt fullgjort vårt yrkesetiska ansvar enligt dessa krav.

Vi anser att de revisionsbevis vi har inhämtat är tillräckliga och ändamålsenliga som grund för våra uttalanden.

Styrelsens ansvar

Det är styrelsen som har ansvaret för förslaget till dispositioner beträffande bolagets vinst eller förlust. Vid förslag till utdelning innefattar detta bland annat en bedömning av om utdelningen är försvarlig med hänsyn till de krav som bolagets verksamhetsart, omfattning och risker ställer på storleken av bolagets egna kapital, konsolideringsbehov, likviditet och ställning i övrigt.

Styrelsen ansvarar för bolagets organisation och förvaltningen av bolagets angelägenheter. Detta innefattar bland annat att fortlöpande bedöma bolagets ekonomiska situation, och att tillse att bolagets organisation är utformad så att bokföringen, medelsförvaltningen och bolagets ekonomiska angelägenheter i övrigt kontrolleras på ett betryggande sätt.

Revisorns ansvar

Vårt mål beträffande revisionen av förvaltningen, och därmed vårt uttalande om ansvarsfrihet, är att inhämta revisionsbevis för att med en rimlig grad av säkerhet kunna bedöma om någon styrelseledamot i något väsentligt avseende:

- företagit någon åtgärd eller gjort sig skyldig till någon försummelse som kan föranleda ersättningsskyldighet mot bolaget, eller
- på något annat sätt handlat i strid med aktiebolagslagen, årsredovisningslagen eller bolagsordningen.

Vårt mål beträffande revisionen av förslaget till dispositioner av bolagets vinst eller förlust, och därmed vårt uttalande om detta, är att med rimlig grad av säkerhet bedöma om förslaget är förenligt med aktiebolagslagen.

Rimlig säkerhet är en hög grad av säkerhet, men ingen garanti för att en revision som utförs enligt god revisionssed i Sverige alltid kommer att upptäcka åtgärder eller försummelser som kan föranleda ersättningsskyldighet mot bolaget, eller att ett förslag till dispositioner av bolagets vinst eller förlust inte är förenligt med aktiebolagslagen.

En ytterligare beskrivning av vårt ansvar för revisionen av förvaltningen finns på Revisorsinspektionens webbplats: www.revisorsinspektionen.se/revisornsansvar. Denna beskrivning är en del av revisionsberättelsen.

Anmärkning

Utan att det påverkar våra uttalanden vill vi anmärka på att avdragen skatt (och sociala avgifter)/mervärdesskatt vid flera tillfällen inte betalats i rätt tid.

Stockholm den dag som framgår av vår elektroniska signatur

Öhrlings PricewaterhouseCoopers AB

Anna Gavryliuk
Auktoriserad revisor

Deltagare

ÖHRLINGS PRICEWATERHOUSECOOPERS AB 556029-6740 Sverige

Signerat med Svenskt BankID

2024-06-27 16:29:44 UTC

Namn returnerat från Svenskt BankID: ANNA GAVRYLIUK

Datum

Anna Gavryliuk

Auktoriserad revisor

Leveranskanal: E-post

2024072417064