


Årsredovisning
för
Manhem Clothing & Consulting AB
556864-7001
Räkenskapsåret
2024

Fastställelseintyg

Undertecknad styrelseledamot i Manhem Clothing & Consulting AB intygar, dels att denna kopia av årsredovisningen stämmer överens med originalet, dels att resultaträkningen och balansräkningen i årsredovisningen har fastställts på årsstämman den 17 maj 2025. Årsstämman beslutade att godkänna styrelsens förslag till resultatdisposition.

Malmö den 17 maj 2025



Magnus Manhem

Årsredovisning

för

Manhem Clothing & Consulting AB

556864-7001

Räkenskapsåret

2024

Styrelsen för Manhem Clothing & Consulting AB avger följande årsredovisning för räkenskapsåret 2024.

Årsredovisningen är upprättad i svenska kronor, SEK. Om inte annat särskilt anges, redovisas alla belopp i hela kronor (kr). Uppgifter inom parentes avser föregående år.

Förvaltningsberättelse

Verksamheten

Allmänt om verksamheten

Bolaget bedriver Boutique Elgas i Malmö som säljer damkonfektion samt verksamhet som marknadsföringskonsult.

Företaget har sitt säte i Malmö.

Väsentliga händelser under räkenskapsåret

Ombyggnadsarbeten för nya bussar och cykelbanor på Erikslustvägen och Fridhemstorget utanför Elgas butik inleddes i mars 2023 och har pågått in på år 2025, med svårigheter för kunderna att besöka butiken, har haft en stark negativ påverkan på butikens försäljning. Utökningen av verksamheten som marknadsföringskonsult har starkt bidragit till en förstärkning av lönsamheten och likviditeten år 2024. Styrelsen förväntar ett gott resultat år 2025.

Flerårsöversikt (tkr)	2024	2023	2022	2021	2020
Nettoomsättning	2 323	1 945	2 102	1 860	1 567
Resultat efter finansiella poster	360	181	57	-8	-3
Soliditet (%)	51,7	37,1	19,6	11,9	11,2

Förändringar i eget kapital

	Aktie- kapital	Balanserat resultat	Årets resultat	Totalt
Belopp vid årets ingång	50 000	57 099	171 494	278 593
Disposition enligt beslut av årsstämman:				
Balanseras i ny räkning		171 494	-171 494	0
Återbetalning aktieägartillskott		-228 000		-228 000
Årets resultat			211 011	211 011
Belopp vid årets utgång	50 000	593	211 011	261 604

Villkorade, ännu ej återbetalda, aktieägartillskott uppgår per balansdagen till 20 800 kr (248 800).

Resultatdisposition

Styrelsen föreslår att till förfogande stående vinstmedel (kronor):

balanserad vinst	593
årets vinst	211 011
	211 604
disponeras så att	
till aktieägare utdelas (380 kronor per aktie)	190 000
återbetalning av villkorade aktieägartillskott	20 800
i ny räkning överföres	804
	211 604

Styrelsen föreslås bemyndigas att besluta om tidpunkt då utdelningen skall betalas.

Styrelsen anser att förslaget är förenligt med försiktighetsregeln i 17 kap. 3 § aktiebolagslagen enligt följande redogörelse: Styrelsens uppfattning är att återbetalning av villkorade aktieägartillskott och utdelning är försvarlig med hänsyn till de krav verksamhetens art, omfattning och risk ställer på storleken på det egna kapitalet, bolagets konsolideringsbehov, likviditet och ställning i övrigt.

Företagets resultat och ställning i övrigt framgår av efterföljande resultat- och balansräkning med noter.

Resultaträkning

	Not	2024-01-01 -2024-12-31	2023-01-01 -2023-12-31
Rörelsens intäkter			
Nettoomsättning	3	2 323 141	1 944 596
Övriga rörelseintäkter		753	63 750
		2 323 894	2 008 346
Rörelsekostnader			
Handelsvaror		-1 200 498	-1 034 588
Övriga externa kostnader		-373 429	-366 238
Personalkostnader	4	-381 147	-398 671
Avskrivningar av materiella och immateriella anläggningstillgångar		-7 774	-8 221
		-1 962 848	-1 807 718
Rörelseresultat		361 046	200 628
Finansiella poster			
Ränteintäkter		0	6
Räntekostnader och liknande resultatposter		-759	-19 918
		-759	-19 912
Resultat efter finansiella poster		360 287	180 716
Bokslutsdispositioner			
Förändring av periodiseringsfonder		-92 000	0
Summa bokslutsdispositioner		-92 000	0
Resultat före skatt		268 287	180 716
Skatter			
Skatt på årets resultat		-57 276	-9 222
Årets resultat		211 011	171 494

Balansräkning

Not
1

2024-12-31

2023-12-31

TILLGÅNGAR

Anläggningstillgångar

Immateriella anläggningstillgångar

Goodwill

5

0

7 774

Materiella anläggningstillgångar

Inventarier, verktyg och installationer

6

0

0

Summa anläggningstillgångar

0

7 774

Omsättningstillgångar

Varulager m. m.

Färdiga varor och handelsvaror

452 377

558 069

Kortfristiga fordringar

Kundfordringar

0

42 500

Övriga fordringar

14 868

13 687

14 868

56 187

Kassa och bank

180 458

128 228

Summa omsättningstillgångar

647 703

742 484

SUMMA TILLGÅNGAR

647 703

750 258

Balansräkning

Not
1

2024-12-31

2023-12-31

EGET KAPITAL OCH SKULDER

Eget kapital

Bundet eget kapital

Aktiekapital

50 000

50 000

Fritt eget kapital

Balanserat resultat

593

57 099

Årets resultat

211 011

171 494

211 604

228 593

Summa eget kapital

261 604

278 593

Obeskattade reserver

Periodiseringsfonder

92 000

0

Långfristiga skulder

Övriga skulder

0

136 132

Kortfristiga skulder

Leverantörsskulder

80 563

199 685

Skatteskulder

67 662

13 735

Övriga skulder

141 074

117 313

Upplupna kostnader och förutbetalda intäkter

4 800

4 800

294 099

335 533

SUMMA EGET KAPITAL OCH SKULDER

647 703

750 258

Noter

Not 1 Redovisningsprinciper

Allmänna upplysningar

Årsredovisningen är upprättad i enlighet med årsredovisningslagen och Bokföringsnämndens allmänna råd (BFNAR 2016:10) om årsredovisning i mindre företag (K2).

Avskrivningsprinciper för anläggningstillgångar

Anläggningstillgångar skrivs av enligt plan över den beräknade ekonomiska livslängden. Följande avskrivningstider har tillämpats.

Goodwill 25 år

Nyckeltalsdefinitioner

Nettoomsättning

Rörelsens huvudintäkter, fakturerade kostnader, sidointäkter samt intäktskorrigeringar.

Resultat efter finansiella poster

Resultat efter finansiella intäkter och kostnader men före bokslutsdispositioner och skatter.

Soliditet (%)

Justerat eget kapital (eget kapital och obeskattade reserver med avdrag för uppskjuten skatt) i procent av balansomslutning.

Not 2 Väsentliga händelser efter räkenskapsårets slut

Försäljningen har påverkats av gatuarbeten utanför butiken i början av år 2025.

Not 3 Nettoomsättningens fördelning

	2024	2023
Nettoomsättningen per rörelsegren		
Försäljning marknadsföringskonsulting	709 452	0
Försäljning varor	1 613 689	1 944 596
	2 323 141	1 944 596

Föregående år redovisades försäljning marknadsföringskonsulting under rubriken övriga rörelseintäkter 63.750 kr avseende december.

Not 4 Medelantalet anställda

	2024	2023
Medelantalet anställda	2	2

2025061222720


Not 5 Goodwill

	2024-12-31	2023-12-31
Ingående anskaffningsvärden	205 533	205 533
Utgående ackumulerade anskaffningsvärden	205 533	205 533
Ingående avskrivningar	-197 759	-189 538
Årets avskrivningar	-7 774	-8 221
Utgående ackumulerade avskrivningar	-205 533	-197 759
Utgående redovisat värde	0	7 774


Not 6 Inventarier, verktyg och installationer

	2024-12-31	2023-12-31
Ingående anskaffningsvärden	38 201	38 201
Utgående ackumulerade anskaffningsvärden	38 201	38 201
Ingående avskrivningar	-38 201	-38 201
Utgående ackumulerade avskrivningar	-38 201	-38 201
Utgående redovisat värde	0	0

Malmö den 17 maj 2025


Magnus Manhem

Kopior överenskomna med originalet
intygar


Viktor Persson

070-4046807


Christer Persson

070-4046807