

Årsredovisning
för
Dr Oetker Sverige AB
556633-5351

Räkenskapsåret

2024

Fastställelseintyg

Undertecknad styrelseledamot i Dr Oetker Sverige AB intygar att resultaträkningen och balansräkningen i årsredovisningen har fastställts på årsstämma 2025-05-28. Årsstämman beslutade att godkänna styrelsens förslag till resultatdisposition.

Jag intygar också att innehållet i årsredovisningen och revisionsberättelsen stämmer överens med originalen.

Göteborg 2025-05-28



Tony Eriksson

Årsredovisning
för
Dr Oetker Sverige AB

556633-5351

Räkenskapsåret

2024

Styrelsen och verkställande direktören för Dr Oetker Sverige AB avger följande årsredovisning för räkenskapsåret 2024.

Förvaltningsberättelse

Information om verksamheten

Bolaget bedriver import och export av livsmedel samt försäljning och markandsföring av livsmedel i Sverige.

Företaget har sitt säte i Göteborg.

Viktiga förhållanden och väsentliga händelser

Med hjälp av stora investeringar i dagligvarumarknaden (konsumentmedia, kundmedia och kampanjer) så ökade de marknadssegment Dr. Oetker Sverige AB verkar i. Bolaget lyckades öka marknadsandelen inom samtliga segment. Under 2024 har inköspriserna stabiliserats vilket inneburit att bolaget kunnat återgå till mer normala lönsamhetsnivåer.

Förväntad framtida utveckling samt väsentliga risker och osäkerhetsfaktorer

Trots att pizzamarknaden ökat varje år sedan Dr. Oetker lanserade fryst pizza 2004 så ser vi en fortsatt stor potential då per capita konsumtionen i Sverige är lägst i väst Europa. Dessutom har bolagets investeringar i marknaden skapat ett starkt konsumentintresse för bakning.

Flerårsöversikt (tkr)	2024	2023	2022	2021
Nettoomsättning	397 328	384 892	349 062	303 643
Resultat efter finansiella poster	58 808	49 578	33 742	38 751
Soliditet (%)	48,9	46,2	28,7	42,5

Förändringar i eget kapital

	Aktie- kapital	Balanserat resultat	Årets resultat	Totalt
Belopp vid årets ingång	500 000	8 814 848	39 331 017	48 645 865
Disposition enligt beslut av årsstämman:				
Utdelning		-34 000 000		-34 000 000
Balanseras i ny räkning		39 331 017	-39 331 017	0
Årets resultat			46 620 440	46 620 440
Belopp vid årets utgång	500 000	14 145 865	46 620 440	61 266 305

Förslag till vinstdisposition

Styrelsen föreslår att till förfogande stående vinstmedel (kronor):

balanserad vinst	14 145 865
årets vinst	46 620 440
	60 766 305
disponeras så att	
till aktieägare utdelas	35 000 000
i ny räkning överföres	25 766 305
	60 766 305

Styrelsen föreslås bemyndigas att besluta om tidpunkt då utdelningen skall betalas.

Styrelsen anser att förslaget är förenligt med försiktighetsregeln i 17 kap. 3 § aktiebolagslagen enligt följande redogörelse: Styrelsens uppfattning är att vinstutdelningen är försvarlig med hänsyn till de krav verksamhetens art, omfattning och risk ställer på storleken på det egna kapitalet, bolagets konsolideringsbehov, likviditet och ställning i övrigt.

Företagets resultat och ställning i övrigt framgår av efterföljande resultat- och balansräkning samt kassaflödesanalys med noter.



Resultaträkning

	Not	2024-01-01 -2024-12-31	2023-01-01 -2023-12-31
Nettoomsättning		397 328 166 397 328 166	384 891 921 384 891 921
Rörelsens kostnader			
Handelsvaror		-275 303 411	-278 672 888
Övriga externa kostnader	2, 3	-46 231 773	-34 191 905
Personalkostnader	4	-15 874 942	-21 095 365
Avskrivningar och nedskrivningar av materiella och immateriella anläggningstillgångar		-69 845	-145 989
Övriga rörelsekostnader		-965 061	-1 162 080
		-338 445 032	-335 268 227
Rörelseresultat	5	58 883 134	49 623 694
Resultat från finansiella poster			
Räntekostnader och liknande resultatposter	6	-75 627	-45 959
		-75 627	-45 959
Resultat efter finansiella poster		58 807 507	49 577 735
Resultat före skatt		58 807 507	49 577 735
Skatt på årets resultat	8	-12 187 067	-10 246 718
Årets resultat		46 620 440	39 331 017

Balansräkning

Not

2024-12-31

2023-12-31

TILLGÅNGAR

Anläggningstillgångar

Materiella anläggningstillgångar

Inventarier, verktyg och installationer

9

689

17 472

689

17 472

Finansiella anläggningstillgångar

Uppskjuten skattefordran

7

581 292

1 534 104

581 292

1 534 104

Summa anläggningstillgångar

581 981

1 551 576

Omsättningstillgångar

Kortfristiga fordringar

Kundfordringar

62 713 742

70 778 016

Fordringar hos koncernföretag

41 604 912

5 771

Övriga fordringar

1 458

8 500

Förutbetalda kostnader och upplupna intäkter

10

342 866

285 256

104 662 978

71 077 543

Kassa och bank

20 082 542

32 770 345

Summa omsättningstillgångar

124 745 520

103 847 888

SUMMA TILLGÅNGAR

125 327 501

105 399 464

Balansräkning

Not

2024-12-31

2023-12-31

EGET KAPITAL OCH SKULDER

Eget kapital

11

Bundet eget kapital

Aktiekapital

500 000

500 000

500 000

500 000

Fritt eget kapital

Balanserad vinst eller förlust

14 145 865

8 814 848

Årets resultat

46 620 440

39 331 017

60 766 305

48 145 865

Summa eget kapital

61 266 305

48 645 865

Kortfristiga skulder

Leverantörsskulder

11 507 241

5 718 378

Skulder till koncernföretag

29 002 526

21 099 603

Aktuella skatteskulder

1 133 696

1 322 546

Övriga skulder

2 994 306

4 798 285

Upplupna kostnader och förutbetalda intäkter

12

19 423 427

23 814 787

Summa kortfristiga skulder

64 061 196

56 753 599

SUMMA EGET KAPITAL OCH SKULDER

125 327 501

105 399 464

X

Rapport över förändringar i eget kapital

2025062506785

	Aktie- kapital	Fritt eget kapital	Årets resultat	Summa eget kapital
Ingående eget kapital 2023-01-01	500 000	34 814 848		35 314 848
Utdelning		-26 000 000		-26 000 000
Årets resultat		39 331 017		39 331 017
Utgående eget kapital 2023-12-31	500 000	48 145 865		48 645 865
Utdelning		-34 000 000		-34 000 000
Årets resultat			46 620 439	46 620 439
Utgående eget kapital 2024-12-31	500 000	14 145 865	46 620 439	61 266 304

Antal aktier 500
Kvotvärde 1 000 kr

Kassaflödesanalys

	Not	2024-01-01 -2024-12-31	2023-01-01 -2023-12-31
Den löpande verksamheten			
Resultat efter finansiella poster	13	58 807 507	49 577 735
Justeringar för poster som inte ingår i kassaflödet	14	1 022 657	-1 030 399
Betald skatt		-12 375 916	-4 588 073
Kassaflöde från den löpande verksamheten före förändring av rörelsekapital		47 454 248	43 959 263
Kassaflöde från förändring av rörelsekapitalet			
Förändring av kundfordringar		8 064 274	-30 518 445
Förändring av kortfristiga fordringar		-41 649 709	59 902 284
Förändring av leverantörsskulder		5 788 863	-2 888 987
Förändring av kortfristiga skulder		1 707 583	-29 431 860
Kassaflöde från den löpande verksamheten		21 365 259	41 022 255
Investeringsverksamheten			
Investeringar i materiella anläggningstillgångar		-53 062	-137 435
Kassaflöde från investeringsverksamheten		-53 062	-137 435
Finansieringsverksamheten			
Utbetald utdelning		-34 000 000	-26 000 000
Kassaflöde från finansieringsverksamheten		-34 000 000	-26 000 000
Årets kassaflöde		-12 687 803	14 884 820
Likvida medel vid årets början			
Likvida medel vid årets början		32 770 345	17 885 525
Likvida medel vid årets slut		20 082 542	32 770 345

Noter

Redovisnings- och värderingsprinciper

Allmänna upplysningar

Årsredovisningen är upprättad i enlighet med årsredovisningslagen och BFNAR 2012:1 Årsredovisning och koncernredovisning (K3).

Fordringar och skulder i utländsk valuta har värderats till balansdagens kurs. Kursvinster och kursförluster på rörelsefordringar och rörelseskulder redovisas i rörelseresultatet medan kursvinster och kursförluster på finansiella fordringar och skulder redovisas som finansiella poster.

För säkring av tillgång eller skuld mot valutakursrisk används valutaterminer.

Intäktsredovisning

Intäkter har tagits upp till verkligt värde av vad som erhållits eller kommer att erhållas och redovisas i den omfattning det är sannolikt att de ekonomiska fördelarna kommer att tillgodogöras bolaget och intäkterna kan beräknas på ett tillförlitligt sätt.

Anläggningstillgångar

Immateriella och materiella anläggningstillgångar redovisas till anskaffningsvärde minskat med ackumulerade avskrivningar enligt plan och eventuella nedskrivningar.

Avskrivning sker linjärt över den förväntade nyttjandeperioden med hänsyn till väsentligt restvärde. Följande avskrivningsprocent tillämpas:

Finansiella instrument

Derivatinstrument

Finansiella instrument redovisas enligt kap 12 i K3 regelverket till verkligt värde enligt finansiella instrument värderade enligt Årsredovisningslagen 4 kap. 14a-e§. Finansiella instrument som redovisas i balansräkningen, inkluderar, likvida medel, fordringar, rörelseskulder och upplåning.

Nedanstående redovisningsprinciper tillämpas konsekvent.

Klassificering

Dr Oetker klassificerar sina finansiella tillgångar och skulder i följande kategorier; finansiella tillgångar, kundfordringar och övriga finansiella skulder, Klassificeringen är beroende av för vilket syfte den finansiella tillgången eller den finansiella skulden förvärvades. Dr Oetker fastställer klassificeringen av de finansiella tillgångarna vid det första redovisningstillfället.

Lånefordringar och kundfordringar

Lånefordringar och kundfordringar är finansiella tillgångar som inte är derivat, och som har fastställda eller fastställbara betalningar. Finansiella tillgångar som klassificeras i denna kategori värderas till upplupet anskaffningsvärde med effektivräntemetoden. Lånefordringar och kundfordringar ingår i omsättningstillgångar med undantag för poster med förfallodag mer än 12 månader efter rapportperiodens slut, vilka klassificeras som anläggningstillgångar. Bolagets lånefordringar och kundfordringar utgörs av fordringar hos koncernföretag, kundfordringar samt likvida medel.

Övriga finansiella skulder

Redovisas som långfristig alternativ kortfristig skuld i balansräkningen.

Redovisning och värdering

Finansiella instrument redovisas i balansräkningen när Dr Oetker blir part i de avtalsmässiga villkor. Alla transaktioner redovisas på affärsdagen - det datum då bolaget förbinder sig att köpa eller sälja tillgången. Finansiella tillgångar och skulder redovisas första gången till verkligt värde och förändringen därefter bokas i resultaträkningen under räntekostnader och liknande resultatposter.

Kundfordringar/kortfristiga fordringar

Kundfordringar och kortfristiga fordringar redovisas som omsättningstillgångar till det belopp som förväntas bli inbetalt efter avdrag för individuellt bedömda osäkra fordringar.

Låneskulder och leverantörsskulder

Låneskulder och leverantörsskulder redovisas initialt till anskaffningsvärde efter avdrag för transaktionskostnader. Skiljer sig det redovisade beloppet från det belopp som ska återbetalas vid förfallotidpunkten periodiseras mellanskillnaden som räntekostnad över lånets löptid med hjälp av instrumentets effektivränta. Härigenom överensstämmer vid förfallotidpunkten det redovisade beloppet och det belopp som ska återbetalas.

Leasingavtal

Företaget redovisar samtliga leasingavtal, såväl finansiella som operationella, som operationella leasingavtal. Operationella leasingavtal redovisas som en kostnad linjärt över leasingperioden.

Varulager

Varulagret har värderats till det lägsta av dess anskaffningsvärde och dess nettoförsäljningsvärde på balansdagen. Med nettoförsäljningsvärde avses varornas beräknade försäljningspris minskat med försäljningskostnader. Den valda värderingsmetoden innebär att inkurans i varulagret har beaktats.

Inkomstskatter

Total skatt utgörs av aktuell skatt och uppskjuten skatt. Skatter redovisas i resultaträkningen, utom då underliggande transaktion redovisas direkt mot eget kapital varvid tillhörande skatteeffekter redovisas i eget kapital.

Avsättningar

Som avsättning har redovisats förpliktelser gentemot tredje man som är hänförliga till räkenskapsåret eller tidigare räkenskapsår och som på balansdagen antingen är säkra eller sannolika till sin förekomst men oviss till belopp eller till den tidpunkt då de ska infrias.

Ersättningar till anställda

Ersättningar till anställda avser alla former av ersättningar som företaget lämnar till de anställda. Kortfristiga ersättningar utgörs av bland annat löner, betald semester, betald frånvaro, bonus och ersättning efter avslutad anställning (pension). Kortfristiga ersättningar redovisas som kostnad och en skuld då det finns en legal eller informell förpliktelse att betala ut en ersättning till följd av en tidigare händelse och en tillförlitlig uppskattning av beloppet kan göras.

I företaget finns endast avgiftsbestämda pensionsplaner. Som avgiftsbestämda planer klassificeras planer där fastställda avgifter betalas och det inte finns förpliktelser att betala något ytterligare, utöver dessa avgifter.

Utgifter för avgiftsbestämda planer redovisas som en kostnad under den period de anställda utför de tjänster som ligger till grund för förpliktelsen.

Nyckeltalsdefinitioner

Nettoomsättning

Rörelsens huvudintäkter, fakturerade kostnader, sidointäkter samt intäktskorrigeringar.

Resultat efter finansiella poster

Resultat efter finansiella intäkter och kostnader men före bokslutsdispositioner och skatter.

Soliditet (%)

Justerat eget kapital (eget kapital och obeskattade reserver med avdrag för uppskjuten skatt) i procent av balansomslutning.



Not 1 Uppgifter om moderföretag

Bolaget är helägt dotterbolag till Dr. Oetker International Beteiligungs GmbH, Tyskland, där också koncernens årsredovisning kan rekvireras

Not 2 Leasingavtal

Årets leasingkostnader avseende leasingavtal, uppgår till 2.540.991 och 2.154.948 kronor för 2023.

Framtida leasingavgifter, för icke uppsägningsbara leasingavtal, förfaller till betalning enligt följande:

	2024	2023
Inom ett år	1 678 027	879 944
Senare än ett år men inom fem år	1 827 605	306 121
	3 505 632	1 186 065

Not 3 Arvode till revisorer

Med revisionsuppdrag avses granskning av årsredovisningen och bokföringen samt styrelsens och verkställande direktörens förvaltning, övriga arbetsuppgifter som det ankommer på bolagets revisor att utföra samt rådgivning eller annat biträde som föranleds av iakttagelser vid sådan granskning eller genomförandet av sådana övriga arbetsuppgifter.

	2024	2023
Öhrlings PricewaterhouseCoopers AB		
Revisionsuppdrag	333 700	147 000
Revisionsverksamhet utöver revisionsuppdraget	0	0
Skatterådgivning	0	0
Övriga tjänster	0	0
	333 700	147 000

OK

Not 4 Anställda och personalkostnader

	2024	2023
Medelantalet anställda		
Kvinnor	7	7
Män	14	13
	21	20
Löner och andra ersättningar		
Styrelse och verkställande direktör varav tantiem 900 000 kr (800 000)	2 594 752	2 431 848
Övriga anställda	10 459 507	8 811 781
	13 054 259	11 243 629
Sociala kostnader		
Pensionskostnader för styrelse och verkställande direktör	379 800	367 000
Pensionskostnader för övriga anställda	964 353	828 537
Övriga sociala avgifter enligt lag och avtal	4 763 913	4 048 781
	6 108 066	5 244 318
Totala löner, ersättningar, sociala kostnader och pensionskostnader	19 162 325	16 487 947
Könsfördelning bland ledande befattningshavare		
Andel män i styrelsen	100 %	100 %

Not 5 Inköp och försäljningar mellan koncernföretag

	2024	2023
Andel av årets totala inköp som skett från andra företag i koncernen	100 %	100 %
Andel av årets totala försäljningar som skett till andra företag i koncernen	0 %	0 %

Not 6 Räntekostnader och liknande resultatposter

	2024	2023
Övriga räntekostnader	75 627	45 959
	75 627	45 959

Not 7 Uppskjuten skattefordran

	2024	2023
Temporär skillnad	2 821 808	7 447 108
	2 821 808	7 447 108
Uppskjuten skattefordran	581 292	1 534 104
	581 292	1 534 104

Not 8 Aktuell och uppskjuten skatt

	2024	2023
Skatt på årets resultat		
Aktuell skatt	-11 197 772	-11 423 106
Justering avseende tidigare år	-36 483	0
Förändring av uppskjuten skatt avseende temporära skillnader	-952 812	1 176 388
Totalt redovisad skatt	-12 187 067	-10 246 718

Avstämning av effektiv skatt

	2024		2023	
	Procent	Belopp	Procent	Belopp
Redovisat resultat före skatt		58 807 507		49 577 735
Skatt enligt gällande skattesats	20,60	-12 114 346	20,60	-10 213 013
Ej avdragsgilla kostnader		916 574		-1 210 093
Justering avseende skatter för föregående år		-36 483		0
Förändring uppskjuten skatt		-952 812		1 176 388
Redovisad effektiv skatt	20,72	-12 187 067	20,67	-10 246 718

2025062506793

Not 9 Inventarier, verktyg och installationer

	2024-12-31	2023-12-31
Ingående anskaffningsvärden	1 001 821	864 386
Inköp	53 062	137 435
Utgående ackumulerade anskaffningsvärden	1 054 883	1 001 821
Ingående avskrivningar	-984 349	-838 360
Årets avskrivningar	-69 845	-145 989
Utgående ackumulerade avskrivningar	-1 054 194	-984 349
Utgående redovisat värde	689	17 472

Not 10 Förutbetalda kostnader och upplupna intäkter

	2024-12-31	2023-12-31
Förutbetald hyra	152 506	208 030
Övriga förutbetalda kostnader	190 360	77 226
	342 866	285 256

Not 11 Disposition av vinst eller förlust

	2024-12-31
Förslag till vinstdisposition	
Styrelsen föreslår att till förfogande stående vinstmedel:	
balanserad vinst	14 145 865
årets vinst	46 620 440
	60 766 305
disponeras så att	
till aktieägare utdelas	35 000 000
i ny räkning överföres	25 766 305
	60 766 305

Not 12 Upplupna kostnader och förutbetalda intäkter

	2024-12-31	2023-12-31
Upplupna personalkostnader	7 238 673	7 013 132
Avsättningar	2 821 808	7 447 108
Övriga upplupna kostnader	9 362 944	9 354 547
	19 423 425	23 814 787

Not 13 Räntor och utdelningar

	2024-12-31	2023-12-31
Erlagd ränta	75 627	45 959
	75 627	45 959

Not 14 Justering för poster som inte ingår i kassaflödet

	2024-12-31	2023-12-31
Avskrivningar	69 845	145 989
Förändring uppskjuten skattefordran	952 812	-1 176 388
	1 022 657	-1 030 399

Not 15 Ställda säkerheter och ansvarsförbindelser

Inga ställda säkerheter eller ansvarsförbindelser finns för 2024 eller 2023.

Göteborg 2025-05-28

Tony Eriksson
Verkställande direktör



Georg Heerdegen Parsbo
Styrelseledamot

Vår revisionsberättelse har lämnats 2025-05-28

Öhrlings PricewaterhouseCoopers AB

Tobias Karlsson
Auktoriserad revisor

2025062506795

Not 12 Upplupna kostnader och förutbetalda intäkter

	2024-12-31	2023-12-31
Upplupna personalkostnader	7 238 673	7 013 132
Avsättningar	2 821 808	7 447 108
Övriga upplupna kostnader	9 362 944	9 354 547
	19 423 425	23 814 787

Not 13 Räntor och utdelningar

	2024-12-31	2023-12-31
Erlagd ränta	75 627	45 959
	75 627	45 959


Not 14 Justering för poster som inte ingår i kassaflödet

	2024-12-31	2023-12-31
Avskrivningar	69 845	145 989
Förändring uppskjuten skattefordran	952 812	-1 176 388
	1 022 657	-1 030 399

Not 15 Ställda säkerheter och ansvarsförbindelser

Inga ställda säkerheter eller ansvarsförbindelser finns för 2024 eller 2023.

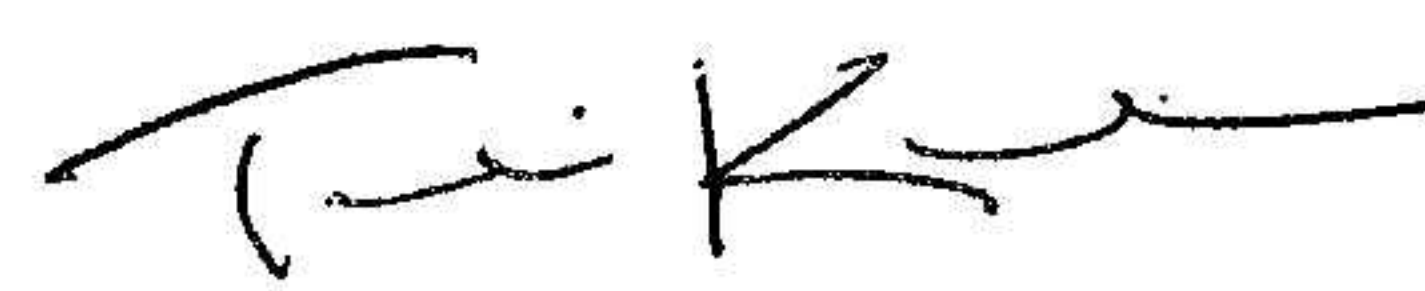
Göteborg 2025-05-28


Tony Eriksson
Verkställande direktör

Georg Heerdegen Parsbo
Styrelseledamot

Vår revisionsberättelse har lämnats 2025-05-28

Öhrlings PricewaterhouseCoopers AB


Tobias Karlsson
Auktoriserad revisor

Revisionsberättelse

Till bolagsstämman i Dr. Oetker Sverige AB, org.nr 556633-5351

Rapport om årsredovisningen

Uttalanden

Vi har utfört en revision av årsredovisningen för Dr. Oetker Sverige AB för år 2024.

Enligt vår uppfattning har årsredovisningen upprättats i enlighet med årsredovisningslagen och ger en i alla väsentliga avseenden rättvisande bild av Dr. Oetker Sverige ABs finansiella ställning per den 31 december 2024 och av dess finansiella resultat och kassaflöde för året enligt årsredovisningslagen. Förvaltningsberättelsen är förenlig med årsredovisningens övriga delar.

Vi tillstyrker därför att bolagsstämman fastställer resultaträkningen och balansräkningen för Dr. Oetker Sverige AB.

Grund för uttalanden

Vi har utfört revisionen enligt International Standards on Auditing (ISA) och god revisionssed i Sverige. Vårt ansvar enligt dessa standarder beskrivs närmare i avsnittet Revisorns ansvar. Vi är oberoende i förhållande till Dr. Oetker Sverige AB enligt god revisorssed i Sverige och har i övrigt fullgjort vårt yrkesetiska ansvar enligt dessa krav.

Vi anser att de revisionsbevis vi har inhämtat är tillräckliga och ändamålsenliga som grund för våra uttalanden.

Styrelsens och verkställande direktörens ansvar

Det är styrelsen och verkställande direktören som har ansvaret för att årsredovisningen upprättas och att den ger en rättvisande bild enligt årsredovisningslagen. Styrelsen och verkställande direktören ansvarar även för den interna kontroll som de bedömer är nödvändig för att upprätta en årsredovisning som inte innehåller några väsentliga felaktigheter, vare sig dessa beror på oegentligheter eller misstag.

Vid upprättandet av årsredovisningen ansvarar styrelsen och verkställande direktören för bedömningen av bolagets förmåga att fortsätta verksamheten. De upplyser, när så är tillämpligt, om förhållanden som kan påverka förmågan att fortsätta verksamheten och att använda antagandet om fortsatt drift. Antagandet om fortsatt drift tillämpas dock inte om styrelsen och verkställande direktören avser att likvidera bolaget, upphöra med verksamheten eller inte har något realistiskt alternativ till att göra något av detta.

Revisorns ansvar

Våra mål är att uppnå en rimlig grad av säkerhet om huruvida årsredovisningen som helhet inte innehåller några väsentliga felaktigheter, vare sig dessa beror på oegentligheter eller misstag, och att lämna en revisionsberättelse som innehåller våra uttalanden. Rimlig säkerhet är en hög grad av säkerhet, men är ingen garanti för att en revision som utförs enligt ISA och god revisionssed i Sverige alltid kommer att upptäcka en väsentlig felaktighet om en sådan finns. Felaktigheter kan uppstå på grund av oegentligheter eller misstag och anses vara väsentliga om de enskilt eller tillsammans rimligen kan förväntas påverka de ekonomiska beslut som användare fattar med grund i årsredovisningen.

En ytterligare beskrivning av vårt ansvar för revisionen av årsredovisningen finns på Revisorsinspektionens webbplats: www.revisorsinspektionen.se/revisornsansvar. Denna beskrivning är en del av revisionsberättelsen.

Rapport om andra krav enligt lagar och andra författningar

Uttalanden

Utöver vår revision av årsredovisningen har vi även utfört en revision av styrelsens och verkställande direktörens förvaltning för Dr. Oetker Sverige AB för år 2024 samt av förslaget till dispositioner beträffande bolagets vinst eller förlust.

Vi tillstyrker att bolagsstämman disponerar vinsten enligt förslaget i förvaltningsberättelsen och beviljar styrelsens ledamot och verkställande direktören ansvarsfrihet för räkenskapsåret.

Grund för uttalanden

Vi har utfört revisionen enligt god revisions sed i Sverige. Vårt ansvar enligt denna beskrivs närmare i avsnittet Revisorns ansvar. Vi är oberoende i förhållande till Dr. Oetker Sverige AB enligt god revisors sed i Sverige och har i övrigt fullgjort vårt yrkesetiska ansvar enligt dessa krav.

Vi anser att de revisionsbevis vi har inhämtat är tillräckliga och ändamålsenliga som grund för våra uttalanden.

Styrelsens och verkställande direktörens ansvar

Det är styrelsen som har ansvaret för förslaget till dispositioner beträffande bolagets vinst eller förlust. Vid förslag till utdelning innefattar detta bland annat en bedömning av om utdelningen är försvarlig med hänsyn till de krav som bolagets verksamhetsart, omfattning och risker ställer på storleken av bolagets egna kapital, konsolideringsbehov, likviditet och ställning i övrigt.

Styrelsen ansvarar för bolagets organisation och förvaltningen av bolagets angelägenheter. Detta innefattar bland annat att fortlöpande bedöma bolagets ekonomiska situation, och att tillse att bolagets organisation är utformad så att bokföringen, medelsförvaltningen och bolagets ekonomiska angelägenheter i övrigt kontrolleras på ett betryggande sätt. Den verkställande direktören ska sköta den löpande förvaltningen enligt styrelsens riktlinjer och anvisningar och bland annat vidta de åtgärder som är nödvändiga för att bolagets bokföring ska fullgöras i överensstämmelse med lag och för att medelsförvaltningen ska skötas på ett betryggande sätt.

Revisorns ansvar

Vårt mål beträffande revisionen av förvaltningen, och därmed vårt uttalande om ansvarsfrihet, är att inhämta revisionsbevis för att med en rimlig grad av säkerhet kunna bedöma om någon styrelseledamot eller verkställande direktören i något väsentligt avseende:

- företagit någon åtgärd eller gjort sig skyldig till någon försummelse som kan föranleda ersättningsskyldighet mot bolaget, eller
- på något annat sätt handlat i strid med aktiebolagslagen, årsredovisningslagen eller bolagsordningen.

Vårt mål beträffande revisionen av förslaget till dispositioner av bolagets vinst eller förlust, och därmed vårt uttalande om detta, är att med rimlig grad av säkerhet bedöma om förslaget är förenligt med aktiebolagslagen.

Rimlig säkerhet är en hög grad av säkerhet, men ingen garanti för att en revision som utförs enligt god revisions sed i Sverige alltid kommer att upptäcka åtgärder eller försummelser som kan föranleda ersättningsskyldighet mot bolaget, eller att ett förslag till dispositioner av bolagets vinst eller förlust inte är förenligt med aktiebolagslagen.

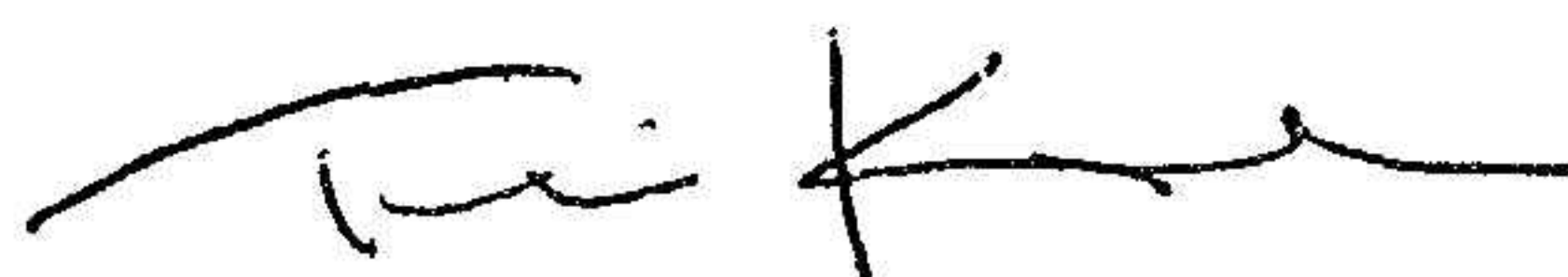
En ytterligare beskrivning av vårt ansvar för revisionen av förvaltningen finns på Revisorsinspektionens webbplats: www.revisorsinspektionen.se/revisornsansvar. Denna beskrivning är en del av revisionsberättelsen.

Anmärkning

Utan att det påverkar våra uttalanden ovan får vi göra följande anmärkning. Under året har arbetsgivaravgifter och preliminärskatt vid flera tillfällen inte betalats i rätt tid. Förseningarna har inte orsakat någon skada för bolaget utöver kostnadsräntor.

Göteborg den 28 maj 2025

Öhrlings PricewaterhouseCoopers AB



Tobias Karlsson
Auktoriserad revisor