

ÅRSREDOVISNING

för

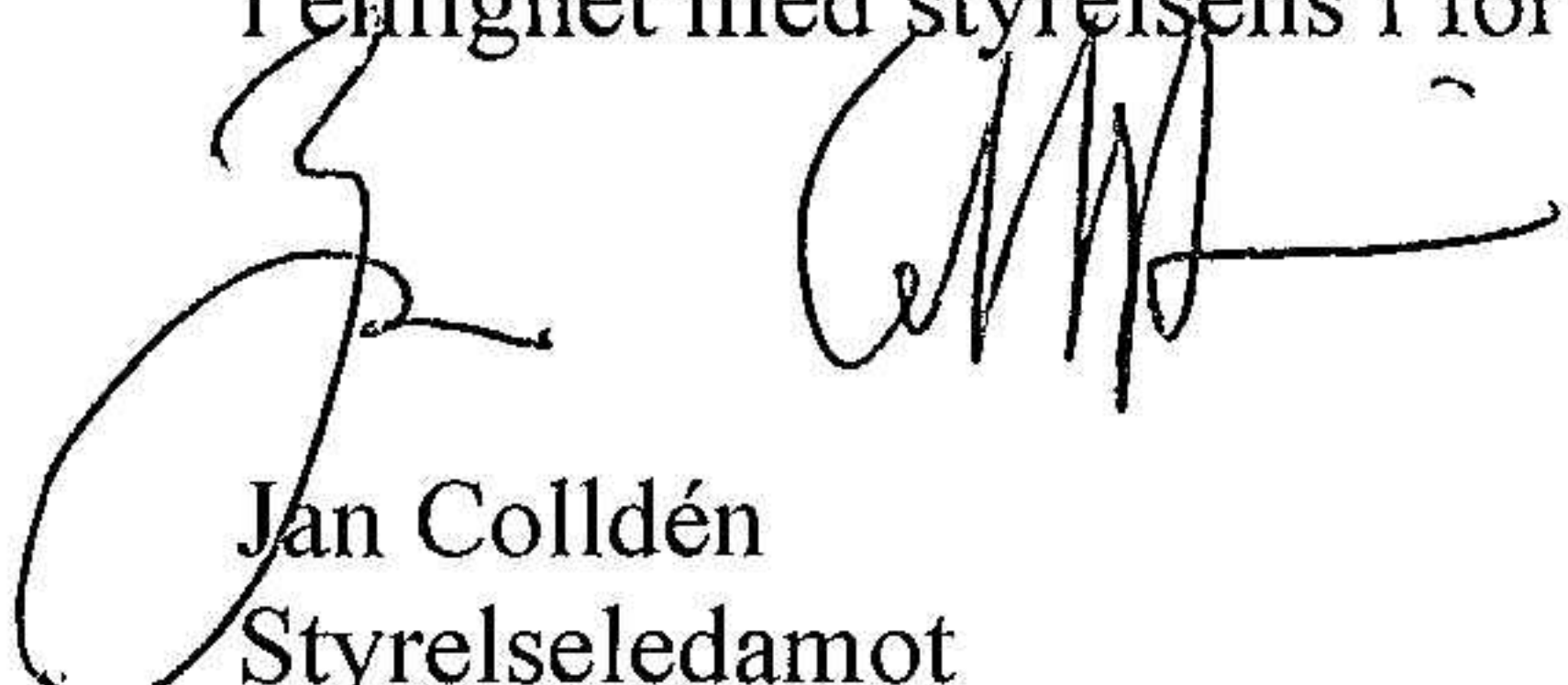
JELOCO CONSULTING AB
(Org. nr 559186-8970)

för tiden

2022-07-01 – 2023-06-30

FASTSTÄLLELSEINTYG

Ovan intagna resultat- och balansräkningar har fastställts på ordinarie bolagsstämma den 4 september 2023 varvid även beslöts, att resultatet enligt balansräkningen skulle disponeras i enlighet med styrelsens i förvaltningsberättelsen framlagda förslag.



Jan Colldén
Styrelseledamot

ÅRSREDOVISNING

Styrelsen och verkställande direktören för Jeloco Consulting AB, med säte Uppsala, avger här årsredovisning för räkenskapsåret 1/7 2022 – 30/6 2023.

Innehåll:

Förvaltningsberättelse	2
Resultaträkning	3
Balansräkning	4
Noter	5
Noter till resultaträkningen	5
Underskrifter	5

Alla belopp redovisas i svenska kronor om inget annat anges.

FÖRVALTNINGSBERÄTTELSEVerksamhet

Bolaget bedriver medicinska konsultationer. Bolagets verksamhet har efter pandemin åter kommit igång.

<u>Flerårsöversikt</u>	2022/2023	2021/2022	2020/2021	2019/2020	2018/2019
Nettoomsättning	69 300	-	-	19 144	57 532
Resultat efter finansiella poster	55 589	- 7 100	- 16 591	- 3 272	29 302
Soliditet (%)	58,9	55,6	71,5	79,1	75,3

	Aktiekapital (500 st)	Balanserat resultat	Årets resultat	Totalt
Belopp vid årets början	50 000	- 17 143	- 7 100	25 757
Balanseras i ny räkning		- 7 100	7 100	-
Årets resultat			49 968	49 968
Belopp vid årets utgång	50 000	- 24 243	49 968	75 725

Till årsstämman förfogande;
balanserat resultat

- 24 243

årets resultat

49 968

25 725

Förslag till resultatdisposition

Styrelsen föreslår följande;
överföres i ny räkning

25 725

Övrigt

Beträffande bolagets resultat för räkenskapsåret samt ställning på balansdagen i övrigt hänvisas till efterföljande resultat- och balansräkningar.

RESULTATRÄKNING

	Not	2022-07-01 - 2023-06-30	2021-07-01 - 2022-06-30
<u>Rörelseintäkter</u>			
Nettoomsättning		69 300	-
Summa rörelseintäkter		69 300	
<u>Rörelsekostnader</u>			
Övriga externa kostnader		- 13 775	- 7 100
Summa rörelsekostnader		- 13 775	- 7 100
Rörelseresultat		55 526	- 7 100
<u>Finansiella poster</u>			
Ränteintäker och liknande resultatposter		63	-
		63	-
Resultat efter finansiella poster		55 589	- 7 100
<u>Skatt</u>			
Skatt på årets resultat		- 5 621	-
ÅRETS RESULTAT		49 968	- 7 100

BALANSRÄKNING

	Not	2023-06-30	2022-06-30
TILLGÅNGAR			
<u>Kortfristiga fordringar</u>			
Övriga fordringar		-	1 700
Summa kortfristiga fordringar			1 700
<u>Kassa och bank</u>			
Kassa och bank		128 506	44 644
SUMMA TILLGÅNGAR		128 506	46 344
EGET KAPITAL OCH SKULDER			
<u>Bundet eget kapital</u>			
Aktiekapital		50 000	50 000
Summa bundet eget kapital		50 000	50 000
<u>Fritt eget kapital</u>			
Balanserat resultat		- 24 243	- 17 143
Årets resultat		49 968	- 7 100
Summa fritt eget kapital		25 725	- 24 243
SUMMA EGET KAPITAL		75 725	25 757
<u>Kortfristiga skulder</u>			
Skatteskulder		5 621	-
Övriga skulder		38 660	14 587
Upplupna kostnader		8 500	6 000
Summa kortfristiga skulder		52 781	20 587
SUMMA EGET KAPITAL OCH SKULDER		128 506	46 344

NOTER

Belopp i kronor om inget annat anges

Not 1 Redovisningsprinciper

Årsredovisningen har upprättats enligt årsredovisningslagen och BFNAR 2016:10, Årsredovisning i mindre aktiebolag.

Definition av nyckeltal


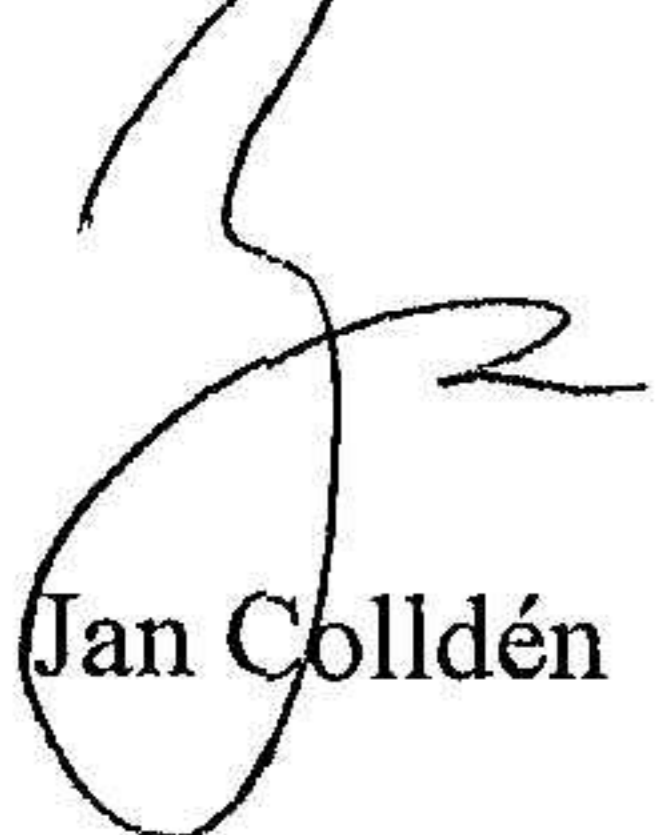
Nettoomsättning	Bolagets nettoomsättning
Resultat efter finansnetto	Resultat efter finansiella intäkter och kostnader
Soliditet	Eget kapital och obeskattade reserver med avdrag för uppskjuten skatt (20,6 %) i förhållande till balansomslutningen.

NOTER TILL RESULTATRÄKNINGEN**Not 2 Personal**

Bolaget har ingen anställd personal och har inte heller betalat ut några löner.

Underskrifter

Uppsala den 4 september 2023



Jan Colldén