


**Årsredovisning**  
för  
**DPC Swedish Holdings AB**  
559268-4111

Räkenskapsåret  
2022

**Fastställelseintyg**

Undertecknad styrelseledamot i DPC Swedish Holdings AB intygar, dels att denna kopia av årsredovisningen stämmer överens med originalet, dels att resultaträkningen och balansräkningen i årsredovisningen har fastställts på årsstämma. Årsstämman beslutade att godkänna styrelsens förslag till resultatdisposition.

Aneby 30 augusti 2023

  
Anna Södergren

Styrelsen för DPC Swedish Holdings AB avger följande årsredovisning för räkenskapsåret 2022.

Årsredovisningen är upprättad i svenska kronor, SEK. Om inte annat särskilt anges, redovisas alla belopp i tusentals kronor (Tkr).

## Förvaltningsberättelse

### Information om verksamheten

Bolaget ska direkt eller indirekt äga och förvalta aktier i dotterbolag. Företaget har sitt säte i Stockholm.

### Ägarförhållanden

Bolaget ägs till 100% av Journey Personal Care Holdings Ltd.

Flerårsöversikt (Tkr)	2022	2020/21 (17 mån)
Resultat efter finansiella poster	-350 440	-226 525
Balansomslutning	1 887 589	1 887 580
Eget kapital	188	245 355

### Förslag till vinstdisposition

Styrelsen föreslår att till förfogande stående vinstmedel (kronor):

balanserad vinst	350 602 789
årets förlust	-350 440 254
	<b>162 535</b>
disponeras så att i ny räkning överföres	162 535

Företagets resultat och ställning i övrigt framgår av efterföljande resultat- och balansräkning med noter.

## Resultaträkning

Tkr

	Not	2022-01-01 -2022-12-31	2020-08-25 -2021-12-31 (17 mån)
<b>Rörelseresultat</b>		<b>0</b>	<b>0</b>
<b>Resultat från finansiella poster</b>			
Räntekostnader och liknande resultatposter	1	-350 440	-226 525
		<b>-350 440</b>	<b>-226 525</b>
<b>Resultat efter finansiella poster</b>		<b>-350 440</b>	<b>-226 525</b>
<b>Resultat före skatt</b>		<b>-350 440</b>	<b>-226 525</b>
<b>Årets resultat</b>		<b>-350 440</b>	<b>-226 525</b>

DPC Swedish Holdings AB  
Org.nr 559268-4111

3 (10)

## Balansräkning

Not

2022-12-31

2021-12-31

Tkr

### TILLGÅNGAR

#### Anläggningstillgångar

##### *Finansiella anläggningstillgångar*

Andelar i koncernföretag

2, 3

0

0

Andelar i intresseföretag och gemensamt styrda företag

4, 5

1 887 521

1 887 521

**1 887 521**

**1 887 521**

**Summa anläggningstillgångar**

**1 887 521**

**1 887 521**

#### Omsättningstillgångar

##### *Kortfristiga fordringar*

Förutbetalda kostnader och upplupna intäkter

68

59

**68**

**59**

**Summa omsättningstillgångar**

**68**

**59**

**SUMMA TILLGÅNGAR**

**1 887 589**

**1 887 580**

2025085103357

AS

## Balansräkning

Not

2022-12-31

2021-12-31

Tkr

### EGET KAPITAL OCH SKULDER

#### Eget kapital

6, 7

#### *Bundet eget kapital*

Aktiekapital

25

25

25

25

#### *Fritt eget kapital*

Balanserad vinst eller förlust

350 603

471 855

Årets resultat

-350 440

-226 525

163

245 330

**Summa eget kapital**

188

245 355

#### Långfristiga skulder

Skulder till koncernföretag

1 611 968

1 505 898

**Summa långfristiga skulder**

1 611 968

1 505 898

#### Kortfristiga skulder

Skulder till koncernföretag

275 433

136 327

**Summa kortfristiga skulder**

275 433

136 327

**SUMMA EGET KAPITAL OCH SKULDER**

1 887 589

1 887 580

## Rapport över förändringar i eget kapital

Tkr

	Aktie- kapital	Balanserat resultat	Årets resultat	Summa eget kapital
<b>Ingående eget kapital 2020-08-25</b>	<b>0</b>	<b>0</b>	<b>0</b>	<b>0</b>
Insättning aktiekapital	25			25
Mottaget aktieägartillskott		471 855		471 855
Årets resultat			-226 525	-226 525
<b>Utgående eget kapital 2021-12-31</b>	<b>25</b>	<b>471 855</b>	<b>-226 525</b>	<b>245 355</b>
Disposition enligt föregående års stämma		-226 525	226 525	0
Mottaget aktieägartillskott		105 272		105 272
Årets resultat			-350 440	-350 440
<b>Utgående eget kapital 2022-12-31</b>	<b>25</b>	<b>350 603</b>	<b>-350 440</b>	<b>188</b>

Ovillkorat aktieägartillskott ingår med 577 127 (471 855) TSEK.

## Noter

Tkr

### Redovisnings- och värderingsprinciper

#### Allmänna upplysningar

Årsredovisningen är upprättad i enlighet med årsredovisningslagen och BFNAR 2012:1 Årsredovisning och koncernredovisning (K3).

Fordringar har upptagits till ett belopp varmed de beräknas inflyta.

Övriga tillgångar och skulder har upptagits till anskaffningsvärde där inget annat anges.

#### Utländska valutor

Fordringar och skulder i utländsk valuta har värderats till balansdagens kurs. Kursvinster och kursförluster på rörelsefordringar och rörelseskulder redovisas i rörelseresultatet medan kursvinster och kursförluster på finansiella fordringar och skulder redovisas som finansiella poster.

#### Finansiella instrument

##### *Andelar i dotterföretag*

Andelar i dotterföretag redovisas till anskaffningsvärde efter avdrag för eventuella nedskrivningar. I anskaffningsvärdet ingår köpeskillingen som erlagts för aktierna samt förvärvskostnader. Eventuella kapitaltillskott läggs till anskaffningsvärdet när de uppkommer.

#### Inkomstskatter

Total skatt utgörs av aktuell skatt och uppskjuten skatt. Skatter redovisas i resultaträkningen, utom då underliggande transaktion redovisas direkt mot eget kapital varvid tillhörande skatteeffekter redovisas i eget kapital.

##### *Uppskjuten skatt*

Uppskjuten skatt är inkomstskatt som avser framtida räkenskapsår till följd av tidigare händelser. Redovisning sker enligt balansräkningsmetoden. Enligt denna metod redovisas uppskjutna skatteskulder och uppskjutna skattefordringar på temporära skillnader som uppstår mellan bokförda respektive skattemässiga värden för tillgångar och skulder samt för övriga skattemässiga avdrag eller underskott.

Uppskjutna skattefordringar nettoredovisas mot uppskjutna skatteskulder endast om de kan betalas med ett nettobelopp. Uppskjuten skatt beräknas utifrån gällande skattesats på balansdagen. Effekter av förändringar i gällande skattesatser resultatförs i den period förändringen lagstadsats. Uppskjuten skattefordran redovisas som finansiell anläggningstillgång och uppskjuten skatteskuld som avsättning.

Uppskjuten skattefordran avseende underskottsavdrag eller andra framtida skattemässiga avdrag redovisas i den omfattning det är sannolikt att avdragen kan avräknas mot framtida skattemässiga överskott.

På grund av sambandet mellan redovisning och beskattning särredovisas inte den uppskjutna skatteskulden som är hänförlig till obeskattade reserver.

### Koncernförhållanden

Företaget är moderföretag men med hänvisning till undantagsreglerna i årsredovisningslagen 7 kap 2§ upprättas ingen egen koncernredovisning. Det överordnade moderföretaget AIPCF VII DPC Funding, LP, Cayman Islands upprättar koncernredovisning.

I denna årsredovisning används begreppet koncernföretag för alla företag som till mer än 50% direkt eller indirekt ägs av AIPCF VII DPC Funding.

### Nyckeltalsdefinitioner

Resultat efter finansiella poster

Resultat efter finansiella intäkter och kostnader men före bokslutsdispositioner och skatter.

Balansomslutning

Företagets samlade tillgångar.

Eget kapital

Företagets nettotillgångar, dvs skillnaden mellan tillgångar och skulder.

### Uppskattningar och bedömningar

Upprättandet av bokslut och tillämpning av redovisningsprinciper, baseras ofta på ledningens bedömningar, uppskattningar och antaganden som anses vara rimliga vid den tidpunkt då bedömningen görs. Uppskattningar och bedömningar är baserade på historiska erfarenheter och ett antal andra faktorer, som under rådande omständigheter anses vara rimliga. Resultatet av dessa används för att bedöma de redovisade värdena på tillgångar och skulder, som inte annars framgår tydligt från andra källor. Det verkliga utfallet kan avvika från dessa uppskattningar och bedömningar. Uppskattningar och antaganden ses över regelbundet.

Bolaget gör uppskattningar och bedömningar om framtiden. De uppskattningar och redovisningsändamål som blir följden av dessa kommer, defenitionsmässigt, sällan att motsvara det verkliga resultatet.

Skatt:

Betydande bedömningar görs för att bestämma såväl aktuella som uppskjutna skatteskulder och skattetillgångar, inte minst vad gäller värdet av uppskjutna skattetillgångar. Bolaget måste därvid bedöma sannolikheten för att de uppskjutna skattefordringarna kommer att utnyttjas för avräkning mot framtida beskattningsbara vinster. Det verkliga resultatet kan avvika från dessa bedömningar bland annat på grund av ändrat framtida affärsklimat, ändrade skatteregler eller utfallet av myndigheters eller skattedomstolars ännu ej slutförda granskning av avgivna deklarationer.

Andelar i koncernföretag och fordringar hos koncernföretag:

Då risken i förväntade inbetalningar anses vara begränsad görs inte någon reservering för osäkra fordringar.

### Not 1 Räntekostnader och liknande resultatposter

	2022	2020-08-25 -2021-12-31
Räntekostnader till koncernföretag	-115 788	-64 662
Kursdifferenser	-233 713	-117 322
Övriga finansiella kostnader	-939	-44 541
	<b>-350 440</b>	<b>-226 525</b>

2023083103362

**Not 2 Andelar i koncernföretag**

	2022-12-31	2021-12-31
Ingående anskaffningsvärden	0	0
Inköp	0	0
Utgående ackumulerade anskaffningsvärden	0	0
<b>Utgående redovisat värde</b>	<b>0</b>	<b>0</b>

**Not 3 Specifikation andelar i koncernföretag**

Namn	Kapital- andel	Rösträtts- andel	Bokfört värde		
Journey Personal Care UK GP Ltd	100%	100%	0		
			0		
	<b>Org.nr</b>	<b>Säte</b>	<b>Eget kapital</b>	<b>Resultat</b>	
Journey Personal Care UK GP Ltd	13191935	London, UK	0	0	

**Not 4 Andelar i intresseföretag och gemensamt styrda företag**

	2022-12-31	2021-12-31
Ingående anskaffningsvärden	1 887 521	0
Inköp	0	1 887 521
Utgående ackumulerade anskaffningsvärden	1 887 521	1 887 521
<b>Utgående redovisat värde</b>	<b>1 887 521</b>	<b>1 887 521</b>

**Not 5 Specifikation andelar i intresseföretag och gemensamt styrda företag**

Namn	Kapital- andel	Rösträtts- andel	Bokfört värde		
Journey Personal Care UK LP	43%	43%	1 887 521		
			1 887 521		
	<b>Org.nr</b>	<b>Säte</b>	<b>Eget kapital</b>	<b>Resultat</b>	
Journey Personal Care UK LP	LP 021618	Cheshire, UK	5 327 122	-245	

**Not 6 Antal aktier och kvotvärde**

Namn	Antal aktier
Antal A-Aktier	25 000
	25 000

**Not 7 Disposition av vinst eller förlust**

2022-12-31

**Förslag till vinstdisposition**

Styrelsen föreslår att till förfogande stående vinstmedel:

balanserad vinst	350 603
årets förlust	-350 440
	163

disponeras så att i ny räkning överföres	163
---	-----

**Not 8 Ställda säkerheter**

2022-12-31

2021-12-31

Företagsinteckning	0	0
	0	0

**Not 9 Eventualförpliktelser**

2022-12-31

2021-12-31

Eventualförpliktelser	0	0
	0	0

Resultat och balansräkning kommer att föreläggas på årsstämma för fastställelse.


Aneby 30 augusti 2023




Marcy Lemieux  
Ordförande



Michael Fagan

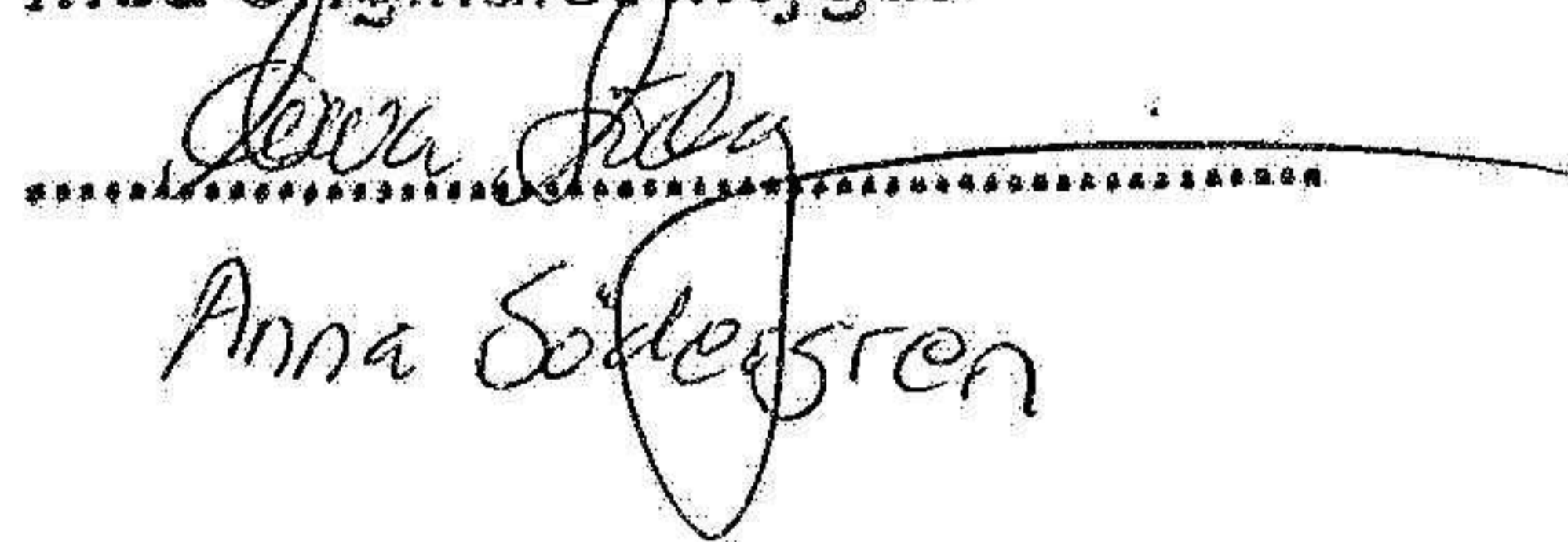


Emilio Barta Perez



Anna Södergren

Fotokopians överensstämmelse  
med originalet intygas:



.....  
Anna Södergren