

ÅRSREDOVISNING

för

4 Sharks Capital AB

Org.nr. 556942-1216

Styrelsen och verkställande direktören får härmed avlämna årsredovisning för räkenskapsåret 2021-01-01 - 2021-12-31

Innehåll	Sida
- förvaltningsberättelse	2
- resultaträkning	3
- balansräkning	4
- noter	6
- underskrifter	6

Undertecknad styrelseledamot i 4 Sharks Capital AB intygar härmed, dels att denna kopia av årsredovisningen överensstämmer med originalet, dels att resultat- och balansräkning fastställts på årsstämman den 28 juni 2022. Stämman beslöt tillika godkänna styrelsens förslag beträffande den uppkomna förlusten.

Helsingborg 2022-06-28


Patrik Ljungberg

ÅRSREDOVISNING


för

4 Sharks Capital AB

Org.nr. 556942-1216

Styrelsen och verkställande direktören får härmed avlämna årsredovisning för räkenskapsåret 2021-01-01 - 2021-12-31

Innehåll	Sida
- förvaltningsberättelse	2
- resultaträkning	3
- balansräkning	4
- noter	6
- underskrifter	6

Handwritten signatures in black ink, appearing to be the names of the board members or the managing director, located in the bottom right corner of the page.

4 Sharks Capital AB

Org.nr. 556942-1216

2022101204899

FÖRVALTNINGSBERÄTTELSE

Årsredovisningen är upprättad i svenska kronor, SEK.

Verksamheten

Allmänt om verksamheten

Företaget registrerades år 2013. Föremålet för bolagets verksamhet är att bedriva system- och programutveckling samt försäljning av tjänster kopplade till programmen.

Styrelsen och verkställande direktören för 4 Sharks Capital AB, 556942-1216, med säte i Helsingborg, får härmed avge årsredovisning för räkenskapsåret 2021-01-01 - 2021-12-31.

Flerårsöversikt

	2021	2020	2019	2018
Nettoomsättning	-2	-5 001	8 751	0
Resultat efter finansiella poster	-44 457	-21 271	58 937	0
Soliditet (%)	-5,04	9,5	21	-3,4

Definitioner av nyckeltal, se noter.

Förändringar i eget kapital

	Aktiekapital	Balanserat resultat	Årets resultat	Summa eget kapital
Belopp vid årets ingång	321 939	-271 190	-21 271	29 478
Balanseras i ny räkning		-21 271	21 271	0
Årets resultat			-44 457	-44 457
Belopp vid årets utgång	321 939	-292 461	-44 457	-14 979

Resultatdisposition


Medel att disponera:

Balanserat resultat	-292 461
Årets resultat	-44 457
	<u>-336 918</u>

Förslag till disposition:

Balanseras i ny räkning	-336 918
	<u>-336 918</u>

Beträffande bolagets resultat och ställning i övrigt hänvisas till efterföljande resultat- och balansräkningar med tillhörande noter.




4 Sharks Capital AB

Org.nr. 556942-1216

RESULTATRÄKNING

	Not	2021-01-01 2021-12-31	2020-01-01 2020-12-31
Rörelseintäkter, lagerförändringar m.m.			
Nettoomsättning		-2	-5 001
Summa rörelseintäkter, lagerförändringar m.m.		-2	-5 001
Rörelsekostnader			
Övriga externa kostnader		-44 455	-16 208
Summa rörelsekostnader		-44 455	-16 208
Rörelseresultat		-44 457	-21 209
Finansiella poster			
Räntekostnader och liknande resultatposter	2	0	-62
Summa finansiella poster		0	-62
Resultat efter finansiella poster		-44 457	-21 271
Resultat före skatt		-44 457	-21 271
Årets resultat		-44 457	-21 271

2022101204900



4 Sharks Capital AB

Org.nr. 556942-1216

2022101204901

BALANSRÄKNING**TILLGÅNGAR****Anläggningstillgångar****Immateriella anläggningstillgångar**

Koncessioner, patent, licenser, varumärken samt liknande rättigheter

Not

2021-12-31

2020-12-31

3

271 939271 939**Summa immateriella anläggningstillgångar**271 939271 939**Summa anläggningstillgångar**

271 939

271 939

Omsättningstillgångar**Kortfristiga fordringar**

Övriga fordringar

1 2114 888**Summa kortfristiga fordringar**1 2114 888**Kassa och bank**

Kassa och bank

23 76933 956**Summa kassa och bank**23 76933 956**Summa omsättningstillgångar**

24 980

38 844

SUMMA TILLGÅNGAR

296 919

310 783



EGET KAPITAL OCH SKULDER

Eget kapital

Bundet eget kapital

Aktiekapital

321 939

321 939

Summa bundet eget kapital

321 939

321 939

Fritt eget kapital

Balanserat resultat

-292 461

-271 190

Årets resultat

-44 457

-21 271

Summa fritt eget kapital

-336 918

-292 461

Summa eget kapital

-14 979

29 478

Kortfristiga skulder

Leverantörsskulder

0

4 427

Övriga skulder

306 898

276 878

Upplupna kostnader och förutbetalda intäkter

5 000

0

Summa kortfristiga skulder

311 898


281 305

SUMMA EGET KAPITAL OCH SKULDER

296 919

310 783

2022101204902



4 Sharks Capital AB

Org.nr. 556942-1216

2022101204903

NOTER

Not 1 Redovisnings- och värderingsprinciper

Årsredovisningen är upprättad i enlighet med årsredovisningslagen och Bokföringsnämndens allmänna råd (BFNAR 2016:10) om årsredovisning i mindre företag.

Immateriella anläggningstillgångar

Tillämpade avskrivningstider:

	<u>Antal år</u>
Koncessioner, patent, licenser, varumärken samt liknande rättigheter	2

Noter till resultaträkningen

Not 2 Räntekostnader och liknande resultatposter	2021	2020
Räntekostnader och liknande resultatposter som avser skulder till koncernföretag	0	62

Noter till balansräkningen

Not 3 Balanserade utgifter för utvecklingsarbeten och liknande arbeten	2021-12-31	2020-12-31
Ingående anskaffningsvärden	271 939	271 939
Försäljningar/utrangeringar	0	-543 878
Utgående anskaffningsvärden	271 939	-271 939
Redovisat värde	271 939	-271 939

Övriga noter

Not 4 Definition av nyckeltal


Soliditet

Justerat eget kapital i procent av balansomslutning

Helsingborg 2022-06-28



Patrik Ljungberg
Verkställande direktör



Raymond Arvidsson

2022101204904