

Årsredovisning


Euro Industries Sverige AB
556730-7029


<u>INNEHÅLLSFÖRTECKNING SIDA</u>	
- Förvaltningsberättelse	1
- Resultaträkning	2
- Balansräkning	3-4
- Noter	5
- Underskrifter	5

Fastställelseintyg

Undertecknad styrelseordförande intygar härmed, dels att den här kopian av årsredovisningen överensstämmer med originalet, dels att resultat- och balansräkningen fastställts på ordinarie årsstämma den 2024-04-05. Årsstämman beslöt att godkänna styrelsens förslag till hur vinsten ska fördelas.

Järpås, 2024-04-05


Peter Svanung



Thomas Nielsen

Förvaltningsberättelse

I den här årsredovisningen anges belopp i SEK om inget annat särskilt anges.

Allmänt om verksamheten

Företaget skall ägna sig åt byggverksamhet samt personaluthyrning.

Företaget har sitt säte i Göteborgs kommun.

Verksamheten har under året utvecklats stabilt.

Flerårsöversikt

	23-01-01	22-01-01	21-01-01	20-01-01	19-01-01
	23-12-31	22-12-31	21-12-31	20-12-31	19-12-31
Nettoomsättning tkr	5 200	0	0	0	0
Resultat efter finansiella poster	249	-24,9	-29,4	-6,2	-11
Soliditet	33	Negativt	Negativt	Negativt	Negativt

FÖRÄNDRINGAR I EGET KAPITAL

	Aktiekapital	Balanserat resultat	Årets resultat	Totalt
Belopp vid årets ingång	100 000	-64 731	-29 398	94 129
<i>Resultatdisposition enligt bolagsstämman</i>				
Balanseras i ny räkning		18 999	-18 999	0
Årets resultat			-197 727	-197 727
Belopp vid årets utgång	100 000	-94 129	-197 728	-178 729

RESULTATDISPOSITION

Till årsstämmans förfogande står följande medel:

Balanserat resultat	18 999
Årets resultat	-197 728
Summa	-178 729

Styrelsen föreslår att medlen diskonteras enligt följande:

Balanseras i ny räkning	178 729
Summa	178 729

Resultaträkning

	23-01-01	22-01-01
	23-12-31	22-12-31
Rörelseintäkter, lagerförändringar m.m.		
Nettoomsättning	5 145 286	0
Övriga rörelseintäkter	6	0
Summa rörelseintäkter, lagerförändringar m.m.	5 145 292	0
Rörelsekostnader		
Inköpta tjänster SV, omv skattskyld, 25%	-35 852	0
Övriga externa kostnader, avdragsgilla	-2 016	-24 669
Övriga externa kostnader, ej avdragsgilla	-675	0
Personalkostnader 1	-556 644	-200
Kontorsmaterial	0	0
Inköp av varor och material	0	0
Bankkostnader	-1064	0
Inköpta tjänster från annat EU-land	-2 167 929	0
Övriga externa kostnader	-2 135 297	0
Summa rörelsekostnader	-4 899 477	-24 869
	245 815	-24 869
Rörelseresultat		
Finansiella poster	3 213	
Ränteintäkter och liknande poster		
Resultat efter finansiella poster	249 028	-24 869
Resultat före skatt		
	249 028	-24 869
Skatter	-51 300	0
Skatt på årets resultat		
Årets resultat	197 728	-24 869

2024040910531

Balansräkning

2023-12-31

2022-12-31

Omsättningstillgångar

Kortfristiga fordringar

Övriga fordringar

86 757

2563

Summa kortfristiga fordringar

86 757

2563

Kassa bank

447 473

1927

Summa kassa bank

477 473

1927

Summa omsättningstillgångar

534 230

-635

Summa tillgångar

534 230

-635

Balansräkning

	23-12-31	22-12-31
EGET KAPITAL OCH SKULDER		
Eget kapital		
<i>Bundet eget kapital</i>		
Aktiekapital	-100 000	-100 000
<i>Summa bundet eget kapital</i>	-100 000	-100 000
<i>Fritt eget kapital</i>		
Balanserat resultat	118 998	94 129
Årets resultat	-197 728	24 869
<i>Summa fritt eget kapital</i>	-78 729	118 999
Summa eget kapital	-178 729	18 999
Kortfristiga skulder		
Leverantörsskulder	-267 983	-11 487
Övriga skulder	-65 743	-1 033
Upplupna kostnader och förutbetalda intäkter	-21 775	-5 844
Summa kortfristiga skulder	-355 501	-18 364
SUMMA EGET KAPITAL OCH SKULDER	534 230	635

NOTER

Not 1 Redovisningsprinciper

Enligt BFNAR 2016:10

Årsredovisningen har upprättats enligt årsredovisningslagen och BFNAR 2016:10 Årsredovisningen i mindre företag (K2).

Nyckeltalsdefinitioner

Nedan definieras nyckeltalen i förvaltningsberättelses flerårsöversikt.

Soliditet= Justerat eget kapital / Totalt kapital

Kommentar:Justerat eget kapital beräknas som eget kapital plus 78% av obeskattade reserver.


Not 1 Medeltalet anställda	2023-12-31
Medeltalet anställda	0,86

UNDERSKRIFTER

Järpås 2024-04-05



Peter Svanung



Thomas Nielsen