

Årsredovisning för

Astivia AB

559049-8563

Räkenskapsåret

2021-07-01 – 2022-06-30

Förvaltningsberättelse	1
Resultaträkning	3
Balansräkning	4
Noter	6
Underskrifter	7

Fastställelseintyg

Jag intygar att resultaträkningen och balansräkningen har fastställts på årsstämma 2022-12-13.
Årsstämman beslöt att godkänna styrelsens förslag till vinstdisposition.



Staffan Eriksson
Verkställande Direktör

2022-12-23

Jag bestyrker att koppen överens
stämmer med originalen.



Förvaltningsberättelse

Styrelsen för Astivia AB, 559049-8563, avger följande årsredovisning för räkenskapsåret 2021-07-01 - 2022-06-30.

Verksamheten

Allmänt om verksamheten

Astivia AB, med säte i Ingarö, Värmdö Kommun, bedriver konsultverksamhet riktat mot företag.

Väsentliga händelser under räkenskapsåret

Bolaget har under året ändrat verksamhetens inriktning från fastighetsutveckling till konsultverksamhet och i samband med det genomfördes en återbetalning av aktieägartillskott och aktieinlösen.

Flerårsöversikt

	2021/2022	2020/2021	2019/2020	Belopp i kr 2018/2019
Nettoomsättning	352 197	3 524 999	2 500 000	0
Resultat efter finansiella poster	44 241	645 729	-74 817	-367 704
Soliditet %	43,8	82	2	18

Förändringar i eget kapital

	Aktiekapital	Balanserat resultat	Årets resultat
Belopp vid årets ingång	60 000	6 170	566 325
Utdelning			-304 997
Återbetalning av aktieägartillskott			-175 000
Balanseras i ny räkning		46 328	-46 328
Fondemission	40 000	40 000	-40 000
Minskning av aktiekapital	-40 000		
Årets resultat			18 294
Belopp vid årets utgång	60 000	92 498	18 294

Kommentar

Utdelningen avser inlösen av aktier.

Jag intygar att denna kopia
överensstämmer med originalet



Resultatdisposition


Till årsstämmans förfogande står följande medel:

	Belopp i kr 2021-07-01 - 2022-06-30
Balanserat resultat	92 499
Årets resultat	18 294
Summa	110 793

Styrelsen föreslår att medlen disponeras enligt följande:

	2021-07-01 - 2022-06-30
Balanseras i ny räkning	110 793
Summa	110 793

Jag bestyrker att denna kopia
överensstämmer med originalet.




Resultaträkning

Belopp i kr	Not	2021-07-01 - 2022-06-30	2020-07-01 - 2021-06-30
Rörelseintäkter, lagerförändringar m.m.			
Nettoomsättning		352 197	3 524 999
Förändringar av lager av produkter i arbete, färdiga varor och pågående arbeten för annans räkning		0	-1 624 911
Summa rörelseintäkter, lagerförändringar m.m.		352 197	1 900 088
Rörelsekostnader			
Råvaror och förnödenheter		0	-1 150 422
Övriga externa kostnader		-198 934	-84 126
Personalkostnader	2	-105 221	0
Av- och nedskrivningar av materiella och immateriella anläggningstillgångar		-342	-3 700
Övriga rörelsekostnader		0	0
Summa rörelsekostnader		-304 497	-1 238 248
Rörelseresultat		47 700	661 840
Finansiella poster			
Räntekostnader och liknande resultatposter		-3 459	-16 111
Summa finansiella poster		-3 459	-16 111
Resultat efter finansiella poster		44 241	645 729
Resultat före skatt		44 241	645 729
Skatter			
Skatt på årets resultat		-25 947	-79 404
Årets resultat		18 294	566 325

2022122704180

Jag intygar att koporna
överensstämmer med original



Balansräkning

Belopp i kr	Not	2022-06-30	2021-06-30
TILLGÅNGAR			
Anläggningstillgångar			
Materiella anläggningstillgångar			
Inventarier, verktyg och installationer	3	20 237	0
Summa materiella anläggningstillgångar		20 237	0
Finansiella anläggningstillgångar			
Andra långfristiga värdepappersinnehav	4	90 000	0
Summa finansiella anläggningstillgångar		90 000	0
Summa anläggningstillgångar		110 237	0
Omsättningstillgångar			
Kortfristiga fordringar			
Övriga fordringar		20 613	65 290
Förutbetalda kostnader och upplupna intäkter		21 625	23 971
Summa kortfristiga fordringar		42 238	89 261
Kassa och bank			
Kassa och bank		237 549	679 075
Summa kassa och bank		237 549	679 075
Summa omsättningstillgångar		279 787	768 336
SUMMA TILLGÅNGAR		390 024	768 336

2022122704181

Jag bestyrker att kopjan
överensstämmer med originalet



Balansräkning

Belopp i kr	Not	2022-06-30	2021-06-30
EGET KAPITAL OCH SKULDER			
Eget kapital			
Bundet eget kapital			
Aktiekapital		60 000	60 000
Summa bundet eget kapital		60 000	60 000
Fritt eget kapital			
Balanserat resultat		92 499	6 170
Årets resultat		18 294	566 325
Summa fritt eget kapital		110 793	572 495
Summa eget kapital		170 793	632 495
Avsättningar			
Övriga avsättningar		0	30 000
Summa avsättningar		0	30 000
Kortfristiga skulder			
Leverantörsskulder		6 638	5 687
Skatteskulder		94 725	79 404
Övriga skulder		42 584	0
Upplupna kostnader och förutbetalda intäkter		75 284	20 750
Summa kortfristiga skulder		219 231	105 841
SUMMA EGET KAPITAL OCH SKULDER		390 024	768 336

2022122704182

Jag intygar att kopian
överensstämmer med originalet



Noter

Belopp i kr om inget annat anges.

Not 1 Redovisningsprinciper

Årsredovisningen är upprättad i enlighet med årsredovisningslagen och Bokföringsnämndens allmänna råd (BFNAR 2016:10) om årsredovisning i mindre företag.

Materiella anläggningstillgångar

<i>Följande avskrivningstider tillämpas:</i>	<i>År</i>
Inventarier, verktyg och installationer	5

Not 2 Medelantalet anställda


	2021-07-01 - 2022-06-30	2020-07-01 - 2021-06-30
Medelantalet anställda	1	0

Not 3 Inventarier, verktyg och installationer

	2021-07-01 - 2022-06-30	2020-07-01 - 2021-06-30
Ingående anskaffningsvärden		84 245
Förändringar av anskaffningsvärden		
Inköp	20 579	
Försäljningar/utrangeringar		-84 245
Utgående anskaffningsvärden	20 579	0
Ingående avskrivningar		-66 565
Förändringar av avskrivningar		
Återförda avskrivningar vid försäljningar resp. utrangeringar		68 775
Årets avskrivningar	-342	-2 210
Utgående avskrivningar	-342	0
Redovisat värde	20 237	0

Not 4 Andra långfristiga värdepappersinnehav

	2021-07-01 - 2022-06-30	2020-07-01 - 2021-06-30
Förändringar av anskaffningsvärden		
Inköp	90 000	0
Utgående anskaffningsvärden	90 000	0
Redovisat värde	90 000	0


Jag intygar att kopier
överensstämmer med original




Underskrifter

Ingarö

Pär Staffan Eriksson
Pär Staffan Eriksson
Verkställande direktör



2022-12-13

Datum

Jag intygar att kopian överensstämmer
med originalet:

