

Underbeteend styrelseledamot i Leine & Linde AB intygar härmed
dels att denna kopia överensstämmer med originalet, dels att resultat-
och balansräkningen har fastställts på ordinarie bolagsstämma
11/6 2024. Stämman beslutade tillika att godkänna styrelsens
förslag till vinstdisposition.

Strängnäs 24/6 2024

Per Andersson

Styrelsen och verkställande direktören för

Leine & Linde AB

Org nr 556112-9593

upprättar härmed

Årsredovisning och koncernredovisning

för räkenskapsåret 1 januari - 31 december 2023

<u>Innehåll:</u>	<u>sida</u>
Förvaltningsberättelse	2
Resultaträkning - koncernen	6
Balansräkning - koncernen	7
Rapport över förändringar i eget kapital - koncernen	4
Kassaflödesanalys - koncernen	9
Resultaträkning - moderföretaget	10
Balansräkning - moderföretaget	11
Rapport över förändringar i eget kapital - moderföretaget	5
Kassaflödesanalys - moderföretaget	13
Noter med redovisningsprinciper och bokslutskommentarer	14
Underskrifter	28

11)

Per Andersson

Per Andersson

Leine & Linde AB

Org nr 556112-9593

Förvaltningsberättelse

Allmänt om verksamheten

Leine & Linde är en helägd bolagsgruppering under det tyska bolaget Dr Johannes Heidenhain GmbH med organisationsnummer HRB 275 i handelsregistret vid tingsrätten i Traunstein. Koncernen Leine & Linde består av Leine & Linde AB (moderbolag), med säte i Strängnäs, som är ett tillverkande bolag. Produkterna utgörs framförallt av givare med tillhörande elektronik för positionering och varvtalsbestämning inom industriell automation. Produkterna säljs globalt på lokala marknader av övriga Leine & Lindes säljbolag och filialer samt via ett 15-tal distributörer på mindre prioriterade marknader.

Utveckling av företagets verksamhet, resultat och ställning

Koncernen	2023	2022	2021	2020
Nettoomsättning	530 812 005	499 252 980	419 348 158	424 080 154
Rörelsemarginal %	14	19	14	14
Balansomslutning	532 640 574	512 595 660	444 986 764	419 318 906
Avkastning på sysselsatt kapital %	18	19	16	18
Avkastning på eget kapital %	14	19	13	14
Soliditet %	84	82	84	85

Definitioner: se not 21

Moderföretaget	2023	2022	2021	2020
Nettoomsättning	403 953 824	394 334 122	326 926 425	318 381 405
Rörelsemarginal %	14	21	17	16
Balansomslutning	446 952 870	431 849 444	382 803 018	365 540 073
Avkastning på sysselsatt kapital %	15	24	17	17
Avkastning på eget kapital %	13	20	14	14
Soliditet %	86	86	88	89

Definitioner: se not 21

Väsentliga händelser under räkenskapsåret

Företaget har ett fortsatt bra resultat och våra nyutvecklade produkter har mottagits väl. De brancher vi fokuserar på är fortsatt starka och vår närvaro har utökats med en stärkt försäljningsorganisation. Vår hållbarhetsresa har visat sig vara mycket bra. 100% förnybar energi på 100% av företaget är bara ett exempel.

Väsentliga händelser efter räkenskapsåret

Omorganisation av de utländska försäljningsbolagen pågår med flytt av försäljning till moderbolagets försäljningsbolag.

Viktiga förhållanden

Materialtillgången är god och ett system för att bedöma hur kritiska våra ingående detaljer är på plats. Generella prisökningar på ingående artiklar är utmanande. Ökad personalkonkurrens i området och då speciellt spetskompetenser.

Förväntad framtida utveckling

Koncernen

Vi fortsätter med effektivisering av vår organisation.

Moderbolaget

Utvecklingen av nya produkter fortsätter i ökande takt vilket bäddar för en bibehållen god tillväxt.

Leine & Linde AB

Org nr 556112-9593

Väsentliga risker och osäkerhetsfaktorer

Politiska beslut som rör subventioner till förnybar energi och då framförallt vindkraft där koncernen har den största exponeringen mot ett specifikt marknadssegment.

Det geopolitiska läget som vi är i påverkar givetvis även oss. Vi har dock en rigorös export kontroll som säkerställer att våra produkter hamnar där de ska.

Utländska filialer

Leine & Linde AB, filial i Finland, handelsregisternummer 724.103

Leine & Linde AB, filial i Danmark, CVR-nr 25267192

Leine & Linde AB, Steuernummer 17/081/06891

Icke-finansiella upplysningar

Leine & Lindes kvalitets- och miljöarbete fortsätter att utvecklas. Det fortsätts med åtgärder som syftar till att minska miljöpåverkan. Arbetsmiljöfrågorna har hög status inom koncernen.

Tillstånds- eller anmälningspliktig verksamhet enligt miljöbalken

Leine & Linde AB bedriver tillverkning som innefattar en optikprocess. Denna optikprocess ger upphov till anmälan till Strängnäs Kommun då anläggningen klassas som en C-anläggning enligt Miljöbalken under definition 28.60 (CE85/337-2) "Anläggning för kemisk eller elektrolytisk ytbehandling av metall eller plast, om verksamheten ger upphov till mer än 1 kubikmeter avloppsvatten per år".

Leine & Linde AB är beroende av detta tillstånd för att bedriva tillverkning.

W)

AG
MRL

AF
Lij

Leine & Linde AB

Org nr 556112-9593

Eget kapital - koncernen

2022-12-31						
	Aktiekapital	Övrigt tillskjutet kapital	Reserver	Bal.res. inkl årets resultat	Innehav utan bestämmande inflytande	Summa eget kapital
Ingående balans	3 000 000	–	19 035 570	352 864 855	–	374 900 425
Årets resultat				74 489 970	–	74 489 970
<i>Transaktioner med ägare</i>						
Utdelning				-31 500 000	–	-31 500 000
<i>Omföring mellan poster i eget kapital</i>						
Omräkningsdiff	–	–	–	4 949 947	–	4 949 947
Förskjutning fritt bundet			2 614 374	-2 614 374	–	–
Summa	–	–	2 614 374	2 335 573	–	4 949 947
Vid årets utgång	3 000 000	–	21 649 944	398 190 398	–	422 840 342
2023-12-31						
	Aktiekapital	Övrigt tillskjutet kapital	Reserver	Bal.res. inkl årets resultat	Innehav utan bestämmande inflytande	Summa eget kapital
Ingående balans	3 000 000	–	21 649 944	398 190 398	–	422 840 342
Årets resultat				60 084 932	–	60 084 932
<i>Transaktioner med ägare</i>						
Utdelning				-34 470 000	–	-34 470 000
<i>Omföring mellan poster i eget kapital</i>						
Omräkningsdiff	–	–	–	-1 661 217	–	-1 661 217
Förskjutning fritt bundet			386 355	-386 355	–	–
Summa	–	–	22 036 299	421 757 758	–	443 794 057
Vid årets utgång	3 000 000	–	22 036 299	421 757 758	–	446 794 057

W)

2/

dyj PA RL

Ar
Cel. AB

2024062602292

Leine & Linde AB

Org nr 556112-9593

Eget kapital - moderföretaget

2022-12-31	Bundet eget kapital			Fritt eget kapital			Summa eget kapital
	Aktiekapital	Uppskrivningsfond	Reservfond	Överkursfond	Fond för verkligt värde	Bal.res. inkl årets resultat	
Ingående balans	3 000 000	–	600 000	–	–	317 928 085	321 528 085
Årets resultat						66 268 414	66 268 414
<i>Transaktioner med ägare</i>							
Utdelning						-31 500 000	-31 500 000
Vid årets utgång	3 000 000	–	600 000	–	–	352 696 499	356 296 499

2023-12-31	Bundet eget kapital			Fritt eget kapital			Summa eget kapital
	Aktiekapital	Uppskrivningsfond	Reservfond	Överkursfond	Fond för verkligt värde	Bal.res. inkl årets resultat	
Ingående balans	3 000 000	–	600 000	–	–	352 696 499	356 296 499
Årets resultat						45 538 973	45 538 973
<i>Transaktioner med ägare</i>							
Utdelning						-34 470 000	-34 470 000
Vid årets utgång	3 000 000	–	600 000	–	–	363 765 472	367 365 472

Förslag till disposition av företagets vinst eller förlust

Styrelsen föreslår att fritt eget kapital, kronor 363 765 472, disponeras enligt följande:

Balanseras i ny räkning 363 765 472

Vad beträffar koncernens och moderföretagets resultat och ställning i övrigt, hänvisas till efterföljande resultat- och balansräkningar med tillhörande noter.

w)

AG KL, P, KL

As. PA
by

Leine & Linde AB

Org nr 556112-9593

Resultaträkning - koncernen

<i>Belopp i kr</i>	<i>Not</i>	<i>2023</i>	<i>2022</i>
Nettoomsättning	2	530 812 005	499 252 980
Kostnad för sålda varor		-290 943 729	-271 248 245
Bruttoresultat		<u>239 868 276</u>	<u>228 004 735</u>
Försäljningskostnader		-111 702 771	-91 314 430
Administrationskostnader	3	-14 505 913	-12 641 391
Forsknings- och utvecklingskostnader		-35 485 209	-29 874 804
Övriga rörelseintäkter		7 733 376	11 254 617
Övriga rörelsekostnader		-12 194 885	-11 813 980
Rörelseresultat	4,5	<u>73 712 874</u>	<u>93 614 747</u>
Resultat från finansiella poster			
Ränteintäkter och liknande resultatposter	6	4 690 275	995 381
Räntekostnader och liknande resultatposter		-105 756	-154 344
Resultat efter finansiella poster		<u>78 297 393</u>	<u>94 455 784</u>
Resultat före skatt		<u>78 297 393</u>	<u>94 455 784</u>
Skatt på årets resultat	7	-18 212 461	-19 965 814
Årets resultat		<u>60 084 932</u>	<u>74 489 970</u>
Hänförligt till	16		
Moderföretagets aktieägare		60 084 932	74 489 970

2024062602293

PA
 2
 LC

CF
 CS
 AB

Leine & Linde AB

Org nr 556112-9593

Balansräkning - koncernen

Belopp i kr	Not	2023-12-31	2022-12-31
TILLGÅNGAR			
Anläggningstillgångar			
<i>Immateriella anläggningstillgångar</i>			
Koncessioner, patent, licenser, varumärken samt liknande rättigheter	8	649 567	1 420 706
<i>Materiella anläggningstillgångar</i>			
Byggnader och mark	9	66 614 989	69 217 404
Maskiner och andra tekniska anläggningar	10	4 641 009	3 105 298
Inventarier, verktyg och installationer	11	9 677 320	7 955 915
Pågående nyanläggningar och förskott avseende materiella anläggningstillgångar	12	351 446	2 537 777
		81 284 764	82 816 394
<i>Finansiella anläggningstillgångar</i>			
Uppskjuten skattefordran	15	3 845 359	3 563 550
Summa anläggningstillgångar		85 779 690	87 800 650
Omsättningstillgångar			
<i>Varulager m m</i>			
Råvaror och förnödenheter		123 554 550	92 682 641
Varor under tillverkning		251 693	322 054
Färdiga varor och handelsvaror		15 777 033	15 533 388
		139 583 276	108 538 083
<i>Kortfristiga fordringar</i>			
Kundfordringar		62 023 795	88 981 413
Fordringar hos koncernföretag		5 431 190	5 106 332
Aktuell skattefordran		7 466	7 483
Övriga fordringar		12 774 853	9 626 168
Förutbetalda kostnader och upplupna intäkter		379 288	1 828 459
		80 616 592	105 549 855
<i>Kassa och bank</i>			
Kassa och bank		226 661 016	210 707 070
Summa omsättningstillgångar		446 860 884	424 795 008
SUMMA TILLGÅNGAR		532 640 574	512 595 658

W

AB
Linde

PA
L

Leine & Linde AB

Org nr 556112-9593

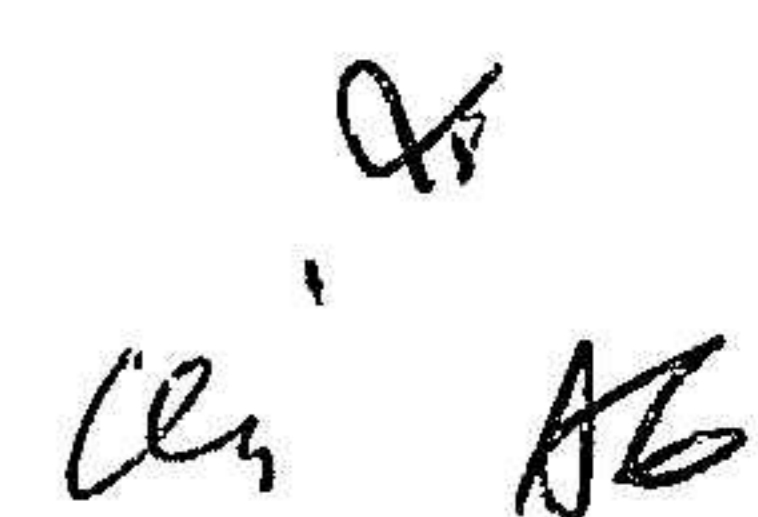
Balansräkning - koncernen

<i>Belopp i kr</i>	<i>Not</i>	<i>2023-12-31</i>	<i>2022-12-31</i>
EGET KAPITAL OCH SKULDER			
<i>Eget kapital</i>			
Aktiekapital		3 000 000	3 000 000
Reserver		22 036 299	21 649 944
Balanserat resultat inkl årets resultat		421 757 758	398 190 398
<i>Summa eget kapital</i>		446 794 057	422 840 342
<i>Avsättningar</i>			
Uppskjuten skatteskuld	15	4 481 650	4 262 087
<i>Kortfristiga skulder</i>			
Förskott från kunder		2 524 679	8 113 697
Leverantörsskulder		16 122 775	21 223 306
Skulder till moderföretag		1 274 067	2 160 897
Skulder till koncernföretag		11 764 812	12 616 790
Aktuell skatteskuld		4 973 818	8 221 570
Övriga skulder		3 518 713	5 370 715
Upplupna kostnader och förutbetalda intäkter	18	41 186 003	27 786 254
		81 364 867	85 493 229
SUMMA EGET KAPITAL OCH SKULDER		532 640 574	512 595 658

2024062602294

W)




Leine & Linde AB



Org nr 556112-9593

Kassaflödesanalys - koncernen

<i>Belopp i kr</i>	<i>Not</i>	<i>2023</i>	<i>2022</i>
Den löpande verksamheten			
Resultat efter finansiella poster		78 297 393	94 455 784
Justering för poster som inte ingår i kassaflödet	19	16 150 690	10 408 252
		94 448 083	104 864 036
Betald inkomstskatt		-21 524 164	-12 211 752
Kassaflöde från den löpande verksamheten före förändringar av rörelsekapital		72 923 919	92 652 284
<i>Kassaflöde från förändringar i rörelsekapital</i>			
Ökning(-)/Minskning(+) av varulager		-33 268 449	-28 927 377
Ökning(-)/Minskning(+) av rörelsefordringar		23 112 652	-26 817 626
Ökning(+)/Minskning(-) av rörelseskulder		-771 239	12 100 103
Kassaflöde från den löpande verksamheten		61 996 883	49 007 384
Investeringsverksamheten			
Förvärv av materiella anläggningstillgångar		-7 825 634	-6 011 548
Avyttring av materiella anläggningstillgångar		459 119	7 790 450
Kassaflöde från investeringsverksamheten		-7 366 515	1 778 902
Finansieringsverksamheten			
Utbetald utdelning till moderföretagets aktieägare		-34 470 000	-31 500 000
Kassaflöde från finansieringsverksamheten		-34 470 000	-31 500 000
Årets kassaflöde		20 160 368	19 286 286
Likvida medel vid årets början		210 707 070	188 589 224
Kursdifferens i likvida medel		-4 206 422	2 831 560
Likvida medel vid årets slut	if	226 661 016	210 707 070

W


 AB Li RL

Leine & Linde AB

Org nr 556112-9593

Resultaträkning - moderföretaget

Belopp i kr	Not	2023	2022
Nettoomsättning	2	403 953 824	394 334 122
Kostnad för sålda varor		-230 469 128	-216 494 152
Bruttoresultat		173 484 696	177 839 970
Försäljningskostnader		-64 490 143	-50 857 963
Administrationskostnader	3	-14 505 913	-12 641 391
Forsknings- och utvecklingskostnader		-35 485 209	-29 874 804
Övriga rörelseintäkter		7 730 583	11 197 687
Övriga rörelsekostnader		-12 128 535	-11 406 418
Rörelseresultat	4,5	54 605 479	84 257 081
Resultat från finansiella poster			
Ränteintäkter och liknande resultatposter	6	4 482 843	822 327
Räntekostnader och liknande resultatposter		-404	-5 906
Resultat efter finansiella poster		59 087 918	85 073 502
Bokslutsdispositioner			
Bokslutsdispositioner, övriga		-1 065 837	-1 416 389
Resultat före skatt		58 022 081	83 657 113
Skatt på årets resultat	7	-12 483 108	-17 388 699
Årets resultat		45 538 973	66 268 414

W)

DA
 M
 P
 RC

As
 G
 BE

2024062602295

Leine & Linde AB
Org nr 556112-9593

Balansräkning - moderföretaget

Belopp i kr	Not	2023-12-31	2022-12-31
TILLGÅNGAR			
Anläggningstillgångar			
Materiella anläggningstillgångar			
Byggnader och mark	9	65 611 231	66 758 123
Maskiner och andra tekniska anläggningar	10	4 641 009	3 105 298
Inventarier, verktyg och installationer	11	8 051 713	6 887 374
Pågående nyanläggningar och förskott avseende materiella anläggningstillgångar	12	351 446	2 537 777
		<u>78 655 399</u>	<u>79 288 572</u>
Finansiella anläggningstillgångar			
Andelar i koncernföretag	13	12 278 116	12 278 116
Fordringar hos koncernföretag	14	-	5 004 810
Uppskjuten skattefordran	15	2 431 112	2 162 546
		<u>14 709 228</u>	<u>19 445 472</u>
Summa anläggningstillgångar		93 364 627	98 734 044
Omsättningstillgångar			
Varulager m m			
Råvaror och förnödenheter		123 554 550	92 682 641
Varor under tillverkning		251 693	322 054
Färdiga varor och handelsvaror		8 745 607	8 397 645
		<u>132 551 850</u>	<u>101 402 340</u>
Kortfristiga fordringar			
Kundfordringar		27 438 592	36 128 793
Fordringar hos koncernföretag		16 553 328	17 458 925
Aktuell skattefordran		7 466	7 483
Övriga fordringar		10 228 014	7 111 069
Förutbetalda kostnader och upplupna intäkter		188 455	1 578 291
		<u>54 415 855</u>	<u>62 284 561</u>
Kassa och bank			
Kassa och bank		166 620 538	169 428 498
Summa omsättningstillgångar		353 588 243	333 115 399
SUMMA TILLGÅNGAR		446 952 870	431 849 443

W)

AG Or RL

AG PA

Leine & Linde AB

Org nr 556112-9593

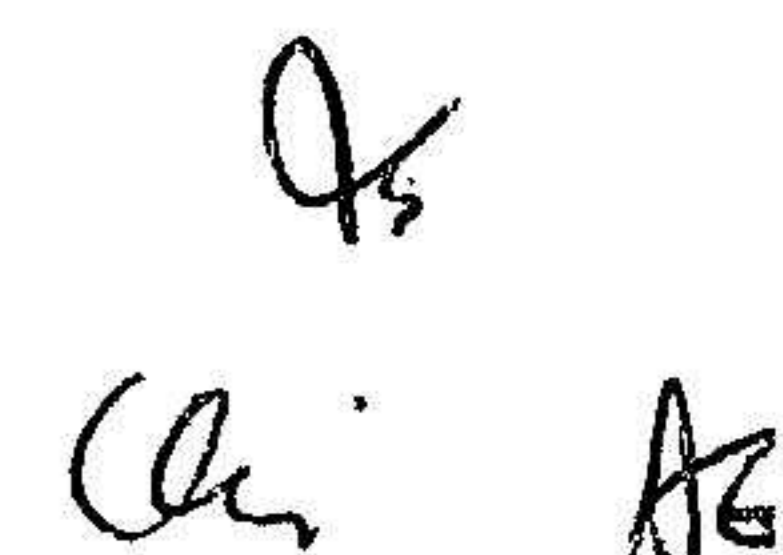
Balansräkning - moderföretaget

Belopp i kr	Not	2023-12-31	2022-12-31
EGET KAPITAL OCH SKULDER			
Eget kapital	16, 17		
<i>Bundet eget kapital</i>			
Aktiekapital		3 000 000	3 000 000
Reservfond		600 000	600 000
		<u>3 600 000</u>	<u>3 600 000</u>
<i>Fritt eget kapital</i>			
Balanserat resultat		318 226 499	286 428 085
Årets resultat		45 538 973	66 268 414
		<u>363 765 472</u>	<u>352 696 499</u>
		367 365 472	356 296 499
Obeskattade reserver			
Akkumulerade överavskrivningar		21 755 581	20 689 744
		<u>21 755 581</u>	<u>20 689 744</u>
Kortfristiga skulder			
Förskott från kunder		237 435	600 438
Leverantörsskulder		14 997 297	19 609 449
Skulder till moderföretag		1 274 075	2 095 515
Skulder till koncernföretag		4 530 175	4 857 703
Aktuell skatteskuld		883 666	3 579 720
Övriga skulder		1 768 025	1 719 596
Upplupna kostnader och förutbetalda intäkter	18	34 141 144	22 400 779
		<u>57 831 817</u>	<u>54 863 200</u>
SUMMA EGET KAPITAL OCH SKULDER		<u>446 952 870</u>	<u>431 849 443</u>

2024062602296

WP


 KL


 AG

Leine & Linde AB
Org nr 556112-9593

Kassaflödesanalys - moderföretaget

Belopp i kr	2023	2022
Den löpande verksamheten		
Resultat efter finansiella poster	59 087 918	85 073 502
Justering för poster som inte ingår i kassaflödet	19 13 680 490	7 826 624
	72 768 408	92 900 126
Betald inkomstskatt	-15 447 711	-12 035 984
Kassaflöde från den löpande verksamheten före förändringar av rörelsekapital	57 320 697	80 864 142
<i>Kassaflöde från förändringar i rörelsekapital</i>		
Ökning(-)/Minskning(+) av varulager	-33 445 104	-29 521 555
Ökning(-)/Minskning(+) av rörelsefordringar	11 331 828	-17 413 232
Ökning(+)/Minskning(-) av rörelseskulder	5 716 459	9 097 308
Kassaflöde från den löpande verksamheten	40 923 880	43 026 663
Investeringsverksamheten		
Förvärv av materiella anläggningstillgångar	-6 701 112	-5 759 016
Avyttring av materiella anläggningstillgångar	30 000	7 790 450
Kassaflöde från investeringsverksamheten	-6 671 112	2 031 434
Finansieringsverksamheten		
Utbetald utdelning till moderföretagets aktieägare	-34 470 000	-31 500 000
Kassaflöde från finansieringsverksamheten	-34 470 000	-31 500 000
Årets kassaflöde	-217 232	13 558 097
Likvida medel vid årets början	169 428 498	154 498 106
Kursdifferens i likvida medel	-2 590 728	1 372 295
Likvida medel vid årets slut	166 620 538	169 428 498

W

AE li RV

AS PH

Leine & Linde AB

Org nr 556112-9593

Noter

Belopp i kr om inget annat anges

Not 1 Redovisningsprinciper

Årsredovisningen har upprättats i enlighet med årsredovisningslagen och Bokföringsnämndens allmänna råd BFNAR 2012:1 Årsredovisning och koncernredovisning (K3).

Moderföretaget tillämpar samma redovisningsprinciper som koncernen utom i de fall som anges nedan under avsnittet "Redovisningsprinciper i moderföretaget".

Redovisningsprinciperna är oförändrade jämfört med tidigare år.

Tillgångar, avsättningar och skulder har värderats till anskaffningsvärden om inget annat anges nedan.

Immateriella tillgångar

Utgifter för forskning och utveckling

Utgifter för forskning, dvs. planerat och systematiskt sökande i syfte att erhålla ny vetenskaplig eller teknisk kunskap och insikt, redovisas som kostnad när de uppkommer.

Övriga immateriella anläggningstillgångar

Övriga immateriella anläggningstillgångar som förvärvats är redovisade till anskaffningsvärde minskat med ackumulerade avskrivningar och nedskrivningar.

Avskrivningar

Avskrivning sker linjärt över tillgångens beräknade nyttjandeperiod. Avskrivningen redovisas som kostnad i resultaträkningen.

Förvärvade immateriella tillgångar

Goodwill

5 år

Materiella anläggningstillgångar

Materiella anläggningstillgångar redovisas till anskaffningsvärde minskat med ackumulerade avskrivningar och nedskrivningar. I anskaffningsvärdet ingår förutom inköpspriset även utgifter som är direkt hänförliga till förvärvet.

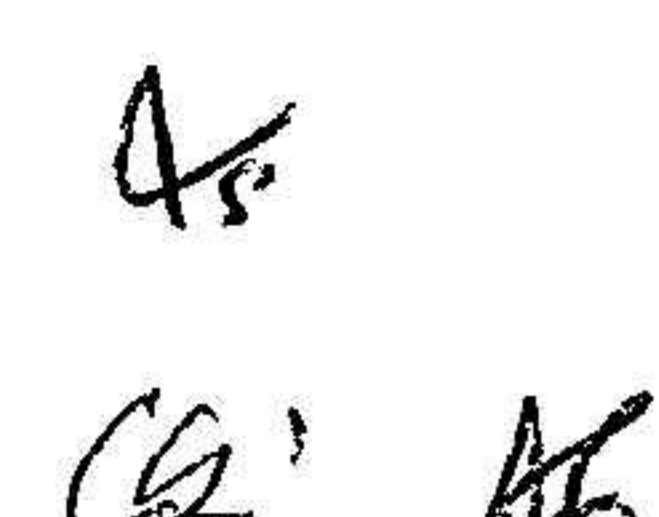
Tillkommande utgifter

Tillkommande utgifter som uppfyller tillgångskriteriet räknas in i tillgångens redovisade värde. Utgifter för löpande underhåll och reparationer redovisas som kostnader när de uppkommer.

För vissa av de materiella anläggningstillgångarna (byggnad) har skillnaden i förbrukningen av betydande komponenter bedömts vara väsentlig. Dessa tillgångar har därför delats upp i komponenter vilka skrivs av separat.

2024062602297





Leine & Linde AB

Org nr 556112-9593

Avskrivningar

Avskrivning sker linjärt över tillgångens beräknade nyttjandeperiod eftersom det återspeglar den förväntade förbrukningen av tillgångens framtida ekonomiska fördelar. Avskrivningen redovisas som kostnad i resultaträkningen.

Maskiner och andra tekniska anläggningar	5-10 år
Inventarier, verktyg och installationer	5 år
Markanläggningar	10-20 år
Datorer	3 år

Byggnaderna består av ett antal komponenter med olika nyttjandeperioder. Huvudindelningen är byggnader och mark. Ingen avskrivning sker på komponenten mark vars nyttjandeperiod bedöms som obegränsad. Byggnaderna består av flera komponenter vars nyttjandeperiod varierar.

Följande huvudgrupper av komponenter har identifierats och ligger till grund för avskrivningen på byggnader:

- Stomme	25-50 år
- Installationer; värme, el, VVS, ventilation mm	20-25 år
- Inre ytskikt, maskinell utrustning mm	10-15 år

Leasing

Operationella leasingavtal

Leasingavgifterna enligt operationella leasingavtal, inklusive förhöjd förstagångshyra men exklusive utgifter för tjänster som försäkring och underhåll, redovisas som kostnad linjärt över leasingperioden.

Utländsk valuta

För poster som ingår i en säkringsrelation - se under rubriken "Säkringsredovisning".

Poster i utländsk valuta

Monetära poster i utländsk valuta räknas om till balansdagens kurs. Icke-monetära poster räknas inte om utan redovisas till kursen vid anskaffningstillfället.

Valutakursdifferenser som uppkommer vid reglering eller omräkning av monetära poster redovisas i resultaträkningen det räkenskapsår de uppkommer.

De ackumulerade valutakursdifferenserna avseende den avyttrade utlandsverksamheten redovisas i resultaträkningen.

Varulager

Varulagret är upptaget till det lägsta av anskaffningsvärdet och nettoförsäljningsvärdet. Därvid har inkuransrisk beaktats. Anskaffningsvärdet beräknas enligt vägda genomsnittspriser. I anskaffningsvärdet ingår förutom utgifter för inköp även utgifter för att bringa varorna till deras aktuella plats och skick.


I egentillverkade halv- och helfabrikat består anskaffningsvärdet av direkta tillverkningskostnader och de indirekta kostnader som utgör mer än en oväsentlig del av den sammanlagda utgiften för tillverkningen. Vid värdering har hänsyn tagits till normalt kapacitetsutnyttjande.

Finansiella tillgångar och skulder

Finansiella tillgångar och skulder redovisas i enlighet med kapitel 11 (Finansiella instrument värderade enligt 4 kap. 14 a–14 e §§ årsredovisningslagen) i BFNAR 2012:1.

(i) Fordringar och skulder i utländsk valuta

För säkring av fordran eller skuld mot valutakursrisk används valutaterminer. För skydd mot valutarisk tillämpas inte säkringsredovisning eftersom en ekonomisk säkring avspeglas i redovisningen genom att både den underliggande fordran eller skulden och säkringsinstrumentet redovisas till balansdagens valutakurs och valutakursförändringarna redovisas i årets resultat.

AE


AK


Leine & Linde AB

Org nr 556112-9593

Valutakursförändringar avseende rörelserelaterade fordringar och skulder redovisas i rörelse-resultatet medan valutakursförändringar avseende finansiella fordringar och skulder redovisas i finansnettot.

Ersättningar till anställda

Ersättningar till anställda efter avslutad anställning

Klassificering

Planer för ersättningar efter avslutad anställning klassificeras som antingen avgiftsbestämda eller förmånsbestämda.

Vid avgiftsbestämda planer betalas fastställda avgifter till ett annat företag, normalt ett försäkringsföretag, och företaget har inte längre någon förpliktelse till den anställde när avgiften är betald. Storleken på den anställdes ersättningar efter avslutad anställning är beroende av de avgifter som har betalats och den kapitalavkastning som avgifterna ger.

Skatt

Skatt på årets resultat i resultaträkningen består av aktuell skatt och uppskjuten skatt. Aktuell skatt är inkomstskatt för innevarande räkenskapsår som avser årets skattepliktiga resultat och den del av tidigare räkenskapsårs inkomstskatt som ännu inte har redovisats. Uppskjuten skatt är inkomstskatt för skattepliktigt resultat avseende framtida räkenskapsår till följd av tidigare transaktioner eller händelser.

Uppskjuten skatteskuld redovisas för alla skattepliktiga temporära skillnader, dock inte för temporära skillnader som härrör från första redovisningen av goodwill. Uppskjuten skattefordran redovisas för avdragsgilla temporära skillnader och för möjligheten att i framtiden använda skattemässiga underskottsavdrag. Värderingen baseras på hur det redovisade värdet för motsvarande tillgång eller skuld förväntas återvinnas respektive regleras. Beloppen baseras på de skattesatser och skatteregler som är beslutade per balansdagen och har inte nuvärdeberäknats.

Uppskjutna skattefordringar har värderats till högst det belopp som sannolikt kommer att återvinnas baserat på innevarande och framtida skattepliktiga resultat. Värderingen omprövas varje balansdag.

I koncernbalansräkningen delas obeskatade reserver upp på uppskjuten skatt och eget kapital.

Avsättningar

En avsättning redovisas i balansräkningen när företaget har en legal eller informell förpliktelse till följd av en inträffad händelse och det är sannolikt att ett utflöde av resurser krävs för att reglera förpliktelsen och en tillförlitlig uppskattning av beloppet kan göras.

Vid första redovisningstillfället värderas avsättningar till den bästa uppskattningen av det belopp som kommer att krävas för att reglera förpliktelsen på balansdagen. Avsättningarna omprövas varje balansdag.

Eventualförpliktelser

En eventualförpliktelse är:

- En möjlig förpliktelse som till följd av inträffade händelser och vars förekomst endast kommer att bekräftas av en eller flera osäkra framtida händelser, som inte helt ligger inom företagets kontroll, inträffar eller uteblir, eller
- En befintlig förpliktelse till följd av inträffade händelser, men som inte redovisas som skuld eller avsättning eftersom det inte är sannolikt att ett utflöde av resurser kommer att krävas för att reglera förpliktelsen eller förpliktelsens storlek inte kan beräknas med tillräcklig tillförlitlighet.

Eventualförpliktelser är en sammanfattande beteckning för sådana garantier, ekonomiska åtaganden och eventuella förpliktelser som inte tas upp i balansräkningen.

2024062602298

Mg PA
E R

As
Ck AB

Leine & Linde AB

Org nr 556112-9593

Intäkter

Det inflöde av ekonomiska fördelar som företaget erhållit eller kommer att erhålla för egen räkning redovisas som intäkt. Intäkter värderas till verkliga värdet av det som erhållits eller kommer att erhållas, med avdrag för rabatter.

Försäljning av varor

Vid försäljning av varor redovisas intäkten vid leverans.

Intäkt redovisas endast med det belopp som motsvarar de uppkomna uppdragsutgifterna som sannolikt kommer att ersättas av beställaren eftersom det ekonomiska utfallet inte kan beräknas på tillförlitligt sätt.

En befarad förlust redovisas som kostnad eftersom det är sannolikt att de totala uppdragsutgifterna kommer att överstiga den totala uppdragsinkomsten.

Ränta, royalty och utdelning

Intäkt redovisas när de ekonomiska fördelarna som är förknippade med transaktionen sannolikt kommer att tillfalla företaget samt när inkomsten kan beräknas på ett tillförlitligt sätt.

Ränta redovisas som intäkt enligt effektivräntemetoden.

Royalty periodiseras i enlighet med överenskommelsens ekonomiska innebörd.

Utdelning redovisas när ägarens rätt att erhålla betalningen har säkerställts.

Koncernredovisning

Dotterföretag

Dotterföretag är företag i vilka moderföretaget direkt eller indirekt innehar mer än 50 % av rösttalet eller på annat sätt har ett bestämmande inflytande. Bestämmande inflytande innebär en rätt att utforma ett företags finansiella och operativa strategier i syfte att erhålla ekonomiska fördelar. Redovisningen av rörelseförvärv bygger på enhetssynen. Det innebär att förvärvsanalysen upprättas per den tidpunkt då förvärvaren får bestämmande inflytande. Från och med denna tidpunkt ses förvärvaren och den förvärvade enheten som en redovisningsenhet. Tillämpningen av enhetssynen innebär vidare att alla tillgångar (inklusive goodwill) och skulder samt intäkter och kostnader medräknas i sin helhet även för delägda dotterföretag.

Anskaffningsvärdet för dotterföretag beräknas till summan av verkligt värde vid förvärvstidpunkten för erlagda tillgångar med tillägg av uppkomna och övertagna skulder samt emitterade eget kapitalinstrument, utgifter som är direkt hänförliga till rörelseförvärvet samt eventuell tilläggsköpeskilling. I förvärvsanalysen fastställs det verkliga värdet, med några undantag, vid förvärvstidpunkten av förvärvade identifierbara tillgångar och övertagna skulder samt minoritetsintresse. Minoritetsintresse värderas till verkligt värde vid förvärvstidpunkten. Från och med förvärvstidpunkten inkluderas i koncernredovisningen det förvärvade företagens intäkter och kostnader, identifierbara tillgångar och skulder liksom eventuell uppkommen goodwill eller negativ goodwill.

Goodwill

Koncernmässig goodwill uppkommer när anskaffningsvärdet vid förvärv av andelar i dotterföretag överstiger det i förvärvsanalysen fastställda värdet på det förvärvade företagens identifierbara nettotillgångar. Goodwill redovisas till anskaffningsvärde med avdrag för ackumulerade avskrivningar och eventuell nedskrivning.

Förändringar i ägarandel

Avyttras andelar i ett dotterföretag eller bestämmande inflytande upphör på annat sätt, anses andelarna som avyttrade i koncernredovisningen och vinst eller förlust vid avyttringen redovisas i koncernresultaträkningen. Om andelar finns kvar efter att bestämmande inflytande har upphört redovisas dessa med det verkliga värdet vid förvärvstidpunkten som anskaffningsvärde.

W

AG
Or
L

Or
PA

Leine & Linde AB

Org nr 556112-9593

Redovisningsprinciper i moderföretaget

Redovisningsprinciperna i moderföretaget överensstämmer med de ovan angivna redovisningsprinciperna i koncernredovisningen.

Not 2 Nettoomsättning per rörelsegren och geografisk marknad

	2023	2022
Koncernen		
<i>Nettoomsättning per geografisk marknad</i>		
Europa	297 988 248	272 987 327
Asien	158 416 877	173 349 600
Övrigt	74 406 880	52 916 053
	530 812 005	499 252 980
	2023	2022
Moderföretaget		
<i>Nettoomsättning per geografisk marknad</i>		
Europa	230 953 902	214 436 706
Asien	131 395 434	144 810 291
Övrigt	41 604 488	35 087 125
	403 953 824	394 334 122

Not 3 Arvode och kostnadsersättning till revisorer

	2023	2022
<i>Koncern</i>		
<i>KPMG</i>		
Revisionsuppdrag	560 760	298 012
<i>Övriga revisorer</i>		
Revisionsuppdrag	276 112	194 035
Skatterådgivning	291 909	45 968
<i>Moderföretag</i>		
<i>KPMG</i>		
Revisionsuppdrag	476 994	250 325

Med revisionsuppdrag avses granskning av årsredovisningen och bokföringen samt styrelsens och verkställande direktörens förvaltning, övriga arbetsuppgifter som det ankommer på företagets revisor att utföra samt rådgivning eller annat biträde som föranleds av iakttagelser vid sådan granskning eller genomförandet av sådana övriga arbetsuppgifter.

Not 4 Anställda, personalkostnader och arvoden till styrelse

Medelantalet anställda	2023		2022	
		varav män		varav män
Moderföretaget				
Sverige	141	70%	130	72%
Finland	1	100%	1	100%
Danmark	1	100%	1	100%
Tyskland	3	100%	3	100%
Totalt i moderföretaget	146	71%	135	73%

2024062602299

Mj

Mj PA RC

AK
CCN' AG

Leine & Linde AB
Org nr 556112-9593

Dotterföretag

Italien	6	52%	6	50%
Spanien	4	75%	4	75%
Kina	14	78%	14	79%
Indien	2	100%	2	100%
Brasilien	6	68%	6	67%
Totalt i dotterföretag	32	72%	32	72%
Koncernen totalt	178	71%	167	73%

Redovisning av könsfördelning bland ledande befattningshavare

	2023-12-31 Andel kvinnor	2022-12-31 Andel kvinnor
Moderföretaget		
Styrelsen	17%	17%
Övriga ledande befattningshavare	14%	13%
Koncernen totalt		
Styrelsen	5%	5%
Övriga ledande befattningshavare	8%	8%

Löner och andra ersättningar samt sociala kostnader, inklusive pensionskostnader

	2023		2022	
	Löner och ersättningar	Sociala kostnader	Löner och ersättningar	Sociala kostnader
Moderföretaget (varav pensionskostnad)	81 863 863 1)	37 312 983 (11 689 605)	67 788 752 1)	30 329 145 (10 871 390)
Dotterföretag (varav pensionskostnad)	24 635 227	5 841 881 (483 015)	20 316 498	5 250 390 (657 251)
Koncernen totalt (varav pensionskostnad)	106 499 090 2)	43 154 864 (12 172 620)	88 105 250 2)	35 579 535 (11 528 641)

1) Av moderföretagets pensionskostnader avser 887 242 (f.å. 1 041 957) företagets VD och styrelse.

2) Av koncernens pensionskostnader avser 887 242 (f.å. 1 041 957) företagets VD och styrelse.

Löner och andra ersättningar fördelade mellan styrelseledamöter m.fl. och övriga anställda

	2023		2022	
	Styrelse och VD	Övriga anställda	Styrelse och VD	Övriga anställda
Moderföretaget (varav tantiem o.d.)	2 539 259 (585 200)	79 324 604	2 519 530 (609 000)	65 269 222
Dotterföretag (varav tantiem o.d.)	7 595 921 (1 133 692)	17 039 306	6 905 322 (1 023 452)	13 411 176
Koncernen totalt (varav tantiem o.d.)	10 135 180 (1 718 892)	96 363 910	9 424 852 (1 632 452)	78 680 398

W)

AB Ri W

As PA M

Leine & Linde AB

Org nr 556112-9593

Not 5 Operationell leasing**Leasingavtal där företaget är leasetagare***Koncern**Framtida minimileaseavgifter avseende icke uppsägningsbara operationella leasingavtal*

Inom ett år

Mellan ett och fem år

2023-12-312022-12-31

1 735 552

2 137 850

379 075

2 026 885

2 114 6274 164 73520232022

Räkenskapsårets kostnadsförda leasingavgifter

2 697 112

1 372 532

*Moderföretaget**Framtida minimileaseavgifter avseende icke uppsägningsbara operationella leasingavtal*

Inom ett år

Mellan ett och fem år

2023-12-312022-12-31

244 739

252 521

117 420

358 358

362 159610 87920232022

Räkenskapsårets kostnadsförda leasingavgifter

323 383

421 787

Not 6 Ränteintäkter och liknande resultatposter20232022*Koncernen*

Ränteintäkter, övriga

4 690 275

995 381

4 690 275995 381*Moderföretaget*

Ränteintäkter, koncernföretag

197 309

44 612

Ränteintäkter, övriga

4 285 534

777 715

4 482 843822 327**Not 7 Skatt på årets resultat****Avstämning av effektiv skatt**20232022*Koncernen*

Resultat före skatt

Procent

Belopp

Procent

Belopp

78 297 393

94 455 784

Skatt enligt gällande skattesats för moderföretaget

20,6%

-16 129 263

20,6%

-19 457 892

Effekt av andra skattesatser för utländska dotterföretag

0,8%

-613 353

-0,2%

191 063

Andra icke-avdragsgilla kostnader

0,8%

-647 947

0,5%

-463 796

Ej skattepliktiga intäkter

0,0%

24 002

-0,1%

50 764

Skatt hänförlig till tidigare år

0,2%

-172 807

0,0%

-

Ej avdragsgill inkurans

0,3%

-268 566

0,3%

-316 337

Orealiserade värdeförändringar omsättningstillgångar

0,0%

-

-0,1%

51 499

Skillnad i utländsk skatt

0,2%

-135 009

0,1%

-115 420

Omvärdering uppskjuten skatt

-1,0%

777 727

0,0%

-16 514

Övrigt

1,3%

-1 047 245

-0,1%

110 819

Redovisad effektiv skatt

23,3%

-18 212 461

21,1%

-19 965 814

2024062602300

W)

Mg 2A 2c

L. AB

Leine & Linde AB
Org nr 556112-9593

<i>Moderföretaget</i>	2023		2022	
	<i>Procent</i>	<i>Belopp</i>	<i>Procent</i>	<i>Belopp</i>
Resultat före skatt		58 022 081		83 657 113
Skatt enligt gällande skattesats för moderföretaget	20,6%	-11 952 549	20,6%	-17 233 365
Ej avdragsgilla kostnader	0,5%	-313 463	0,1%	-91 416
Ej skattepliktiga intäkter	0,0%	24 002	0,0%	-
Skatt hänförlig till tidigare år	0,2%	-106 089	0,0%	-
Ej avdragsgill inkurans	0,5%	-268 566	0,5%	-316 337
Orealiserade värdeförändringar omsättningstillgångar	0,0%	-	-0,1%	51 499
Skillnad i utländsk skatt	0,2%	-135 009	0,2%	-115 417
Omvärdering uppskjuten skatt	-0,5%	268 566	-0,5%	316 337
Redovisad effektiv skatt	21,5%	-12 483 108	20,8%	-17 388 699

Not 8 Koncessioner, patent, licenser, varumärken samt liknande rättigheter

	2023-12-31	2022-12-31
<i>Koncernen</i>		
<i>Ackumulerade anskaffningsvärden</i>		
Vid årets början	4 267 898	3 933 471
Årets omräkningsdifferenser	-9 900	334 427
Vid årets slut	4 257 998	4 267 898
<i>Ackumulerade avskrivningar</i>		
Vid årets början	-2 847 192	-1 914 770
Årets avskrivning	-794 055	-735 520
Årets omräkningsdifferenser	32 816	-196 902
Vid årets slut	-3 608 431	-2 847 192
Redovisat värde vid årets slut	649 567	1 420 706

W)

AF
R
L. R.

A
RA
M

Leine & Linde AB
Org nr 556112-9593

2024062602301

Not 9	Byggnader och mark	2023-12-31	2022-12-31
<i>Koncernen</i>			
<i>Akkumulerade anskaffningsvärden</i>			
	Vid årets början	105 032 792	111 145 924
	Nyanskaffningar	29 951	–
	Avyttringar och utrangeringar	–	-7 781 250
	Omklassificeringar	1 913 171	1 380 620
	Årets omräkningsdifferenser	-300 272	287 498
	Vid årets slut	106 675 642	105 032 792
<i>Akkumulerade avskrivningar</i>			
	Vid årets början	-35 815 388	-31 313 212
	Årets avskrivning	-4 490 044	-4 422 145
	Årets omräkningsdifferenser	244 779	-80 031
	Vid årets slut	-40 060 653	-35 815 388
	Redovisat värde vid årets slut	66 614 989	69 217 404
		<u>2023-12-31</u>	<u>2022-12-31</u>
<i>Moderföretaget</i>			
<i>Akkumulerade anskaffningsvärden</i>			
	Vid årets början	99 643 185	106 043 815
	Nyanskaffningar	29 951	–
	Avyttringar och utrangeringar	–	-7 781 250
	Omklassificeringar	1 913 171	1 380 620
	Vid årets slut	101 586 307	99 643 185
<i>Akkumulerade avskrivningar</i>			
	Vid årets början	-32 885 063	-29 862 702
	Årets avskrivning	-3 090 013	-3 022 361
	Vid årets slut	-35 975 076	-32 885 063
	Redovisat värde vid årets slut	65 611 231	66 758 123
Varav mark		<u>2023-12-31</u>	<u>2022-12-31</u>
<i>Koncernen</i>			
	Akkumulerade anskaffningsvärden	2 284 268	10 065 518
	Försäljning	–	-7 781 250
	Redovisat värde vid årets slut	2 284 268	2 284 268
<i>Moderföretaget</i>			
	Akkumulerade anskaffningsvärden	2 284 268	10 065 518
	Försäljning	–	-7 781 250
	Redovisat värde vid årets slut	2 284 268	2 284 268

Not 10 Maskiner och andra tekniska anläggningar

	2023-12-31	2022-12-31
<i>Koncernen</i>		
<i>Akkumulerade anskaffningsvärden</i>		
	29 742 306	28 299 873

M PA
RL EL

Dr.
CL AB

Leine & Linde AB

Org nr 556112-9593

Nyanskaffningar	1 588 994	743 318
Avyttringar och utrangeringar	-628 010	-396 895
Omklassificeringar	1 292 702	1 096 010
Vid årets slut	31 995 992	29 742 306
<i>Akkumulerade avskrivningar</i>		
Vid årets början	-26 637 008	-25 690 384
Återförda avskrivningar på avyttringar och utrangeringar	628 010	396 895
Årets avskrivning	-1 345 985	-1 343 519
Vid årets slut	-27 354 983	-26 637 008
Redovisat värde vid årets slut	4 641 009	3 105 298

2023-12-31

2022-12-31

*Moderföretaget**Akkumulerade anskaffningsvärden*

Vid årets början	29 742 306	28 299 873
Nyanskaffningar	1 588 994	743 318
Avyttringar och utrangeringar	-628 010	-396 895
Omklassificeringar	1 292 702	1 096 010
Vid årets slut	31 995 992	29 742 306

Akkumulerade avskrivningar

Vid årets början	-26 637 008	-25 690 384
Återförda avskrivningar på avyttringar och utrangeringar	628 010	396 895
Årets avskrivning	-1 345 985	-1 343 519
Vid årets slut	-27 354 983	-26 637 008

Redovisat värde vid årets slut

4 641 009

3 105 298

Not 11 Inventarier, verktyg och installationer

2023-12-31

2022-12-31

*Koncernen**Akkumulerade anskaffningsvärden*

Vid årets början	72 496 751	69 907 708
Nyanskaffningar	2 537 892	1 768 306
Avyttringar och utrangeringar	-818 197	-421 930
Omklassificeringar	2 649 251	880 412
Årets omräkningsdifferenser	-58 480	362 255
Vid årets slut	76 807 217	72 496 751

AE li 24

Ar PA

Leine & Linde AB
Org nr 556112-9593

2024062602302

<i>Akkumulerade avskrivningar</i>		
Vid årets början	-64 540 836	-61 553 664
Återförda avskrivningar på avyttringar och utrangeringar	729 116	402 956
Årets avskrivning	-3 371 833	-3 171 243
Årets omräkningsdifferenser	53 656	-218 885
Vid årets slut	-67 129 897	-64 540 836
Redovisat värde vid årets slut	9 677 320	7 955 915
	2023-12-31	2022-12-31

<i>Moderföretaget</i>		
<i>Akkumulerade anskaffningsvärden</i>		
Vid årets början	68 377 511	66 473 422
Nyanskaffningar	1 383 374	1 487 672
Avyttringar och utrangeringar	–	-421 930
Omklassificeringar	2 649 251	838 347
Vid årets slut	72 410 136	68 377 511

<i>Akkumulerade avskrivningar</i>		
Vid årets början	-61 490 137	-59 128 993
Återförda avskrivningar på avyttringar och utrangeringar	–	421 930
Årets avskrivning på anskaffningsvärden	-2 868 286	-2 783 074
Vid årets slut	-64 358 423	-61 490 137
Redovisat värde vid årets slut	8 051 713	6 887 374

Not 12 Pågående nyanläggningar och förskott avseende materiella anläggningstillgångar

2023-12-31 2022-12-31

<i>Koncernen</i>		
Vid årets början	2 537 777	2 374 494
Omklassificeringar	-5 855 124	-3 357 042
Investeringar	3 668 793	3 518 826
Årets omräkningsdifferenser	–	1 499
Redovisat värde vid årets slut	351 446	2 537 777

<i>Moderföretaget</i>		
Vid årets början	2 537 777	2 333 928
Omklassificeringar	-5 855 124	-3 314 978
Investeringar	3 668 793	3 518 826
Redovisat värde vid årets slut	351 446	2 537 777

Not 13 Andelar i koncernföretag

2023-12-31 2022-12-31

<i>Akkumulerade anskaffningsvärden</i>		
Vid årets början	12 278 116	12 278 116
Redovisat värde vid årets slut	12 278 116	12 278 116

W)

M, P, E, R

G, B

Leine & Linde AB
Org nr 556112-9593

Spec av moderföretagets och koncernens innehav av andelar i koncernföretag

Dotterföretag / Org nr / Säte	Antal andelar	Andel i % i)	2023-12-31	2022-12-31
			Redovisat värde	Redovisat värde
Leine & Linde Automation (Shanghai) Co. Ltd		100,0	3 282 615	3 282 615
Leine & Linde Private Limited	166 383	100,0	1 581 249	1 581 249
Leine & Linde LTN S.L.	118 552	100,0	3 716 622	3 716 622
Leine & Linde LTN Srl		100,0	3 519 490	3 519 490
Leine & Linde Comercio De Produtos Eletrnicos do Brazil	50 363	100,0	178 140	178 140
			12 278 116	12 278 116

Not 14 Fordringar hos koncernföretag

	2023-12-31	2022-12-31
<i>Moderföretaget</i>		
<i>Akkumulerade anskaffningsvärden</i>		
Vid årets början	5 004 810	2 050 060
Tillkommande fordringar	–	3 603 530
Reglerade fordringar	-5 004 810	-1 101 910
Årets omräkningsdifferenser	–	453 130
Redovisat värde vid årets slut	–	5 004 810

Not 15 Uppskjuten skatt

Koncernen	Redovisat värde	2023-12-31 Skattemässigt värde	Temporär skillnad
	<i>Väsentliga temporära skillnader hänförliga till uppskjuten skattefordran</i>		
Skatt på inkuransreserv	30 209 012	13 334 557	-16 874 455
Övriga temporära skillnader	4 108 057	–	-4 108 057
	34 317 069	13 334 557	-20 982 512
<i>Väsentliga temporära skillnader hänförliga till uppskjuten skatteskuld</i>			
Skatt på obeskattade reserver	21 755 851	–	21 755 851
	21 755 851	–	21 755 851
		2023-12-31	
<i>Koncernen</i>	<i>Uppskjuten skattefordran</i>	<i>Uppskjuten skatteskuld</i>	<i>Netto</i>
<i>Väsentliga temporära skillnader</i>			
Skatt på inkuransreserv	2 961 066	–	2 961 066
Skatt på obeskattade reserver	–	4 481 650	-4 481 650
Övriga temporära skillnader	884 282	–	884 282
Uppskjuten skattefordran/skuld	3 845 348	4 481 650	-636 302

AB Li 22

AB PA
M/G

Leine & Linde AB

Org nr 556112-9593

2024062602303

Koncernen	Redovisat värde	2022-12-31 Skattemässigt värde	Temporär skillnad
<i>Väsentliga temporära skillnader hänförliga till uppskjuten skattefordran</i>			
Skatt på inkuransreserv	26 152 147	11 403 887	-14 748 260
Övriga temporära skillnader	6 288 775	532 306	-5 756 469
	<u>32 440 922</u>	<u>11 936 193</u>	<u>-20 504 729</u>

<i>Väsentliga temporära skillnader hänförliga till uppskjuten skatteskuld</i>			
Skatt på obeskattade reserver	20 689 744	–	20 689 744
	<u>20 689 744</u>	<u>–</u>	<u>20 689 744</u>

Koncernen	Uppskjuten skattefordran	2022-12-31 Uppskjuten skatteskuld	Netto
<i>Väsentliga temporära skillnader</i>			
Skatt på inkuransreserv	2 392 284	–	2 392 284
Skatt på obeskattade reserver	–	4 262 087	-4 262 087
Övriga temporära skillnader	1 171 266	–	1 171 266
Uppskjuten skattefordran/skuld	<u>3 563 550</u>	<u>4 262 087</u>	<u>-698 537</u>

Moderföretaget	Redovisat värde	2023-12-31 Skattemässigt värde	Temporär skillnad
<i>Väsentliga temporära skillnader hänförliga till uppskjuten skattefordran</i>			
Inkuransreserv	16 182 548	4 381 037	-11 801 511
	<u>16 182 548</u>	<u>4 381 037</u>	<u>-11 801 511</u>

Moderföretaget	Uppskjuten skattefordran	2023-12-31 Uppskjuten skatteskuld	Netto
<i>Väsentliga temporära skillnader</i>			
Inkuransreserv	2 431 111	–	2 431 111
Uppskjuten skattefordran/skuld (netto)	<u>2 431 111</u>	<u>–</u>	<u>2 431 111</u>

Moderföretaget	Redovisat värde	2022-12-31 Skattemässigt värde	Temporär skillnad
<i>Väsentliga temporära skillnader hänförliga till uppskjuten skattefordran</i>			
Inkuransreserv	13 886 954	3 389 162	-10 497 792
	<u>13 886 954</u>	<u>3 389 162</u>	<u>-10 497 792</u>

Moderföretaget	Uppskjuten skattefordran	2022-12-31 Uppskjuten skatteskuld	Netto
<i>Väsentliga temporära skillnader</i>			
Skatt på inkuransreserv	2 162 545	–	2 162 545
Uppskjuten skattefordran/skuld (netto)	<u>2 162 545</u>	<u>–</u>	<u>2 162 545</u>

W)

M PA
O RZ DL

AG

Leine & Linde AB

Org nr 556112-9593

Not 16 Disposition av vinst eller förlust**Förslag till disposition av företagets vinst eller förlust**

Styrelsen föreslår att fritt eget kapital, kronor 363 765 472, disponeras enligt följande:

Balanseras i ny räkning		363 765 472
	Summa	<u>363 765 472</u>

Not 17 Antal aktier och kvotvärde

	<u>2023-12-31</u>	<u>2022-12-31</u>
antal aktier	30 000	30 000
kvotvärde	100	100

Not 18 Upplupna kostnader och förutbetalda intäkter

	<u>2023-12-31</u>	<u>2022-12-31</u>
<i>Koncernen</i>		
Personalrelaterade poster	39 666 553	25 510 482
Övriga poster	<u>1 519 450</u>	<u>2 275 772</u>
	41 186 003	27 786 254
<i>Moderföretaget</i>		
Personalrelaterade poster	32 058 841	20 008 149
Övriga poster	<u>2 082 303</u>	<u>2 392 630</u>
	34 141 144	22 400 779

Not 19 Betalda räntor och erhållen utdelning

	<u>2023</u>	<u>2022</u>
<i>Koncernen</i>		
Erhållen ränta	4 690 275	995 381
Erlagd ränta	-105 756	-154 344
Justering för poster som inte ingår i kassaflödet		
Av- och nedskrivningar av tillgångar	12 460 141	12 151 693
Orealiserade kursdifferenser	<u>4 060 587</u>	<u>-1 734 241</u>
	16 520 728	10 417 452
	<u>2023</u>	<u>2022</u>
<i>Moderföretaget</i>		
Erhållen ränta	4 482 843	822 327
Erlagd ränta	-404	-5 906
Justering för poster som inte ingår i kassaflödet		
Av- och nedskrivningar av tillgångar	9 521 541	9 560 865
Orealiserade kursdifferenser	<u>4 058 949</u>	<u>-1 734 241</u>
	13 580 490	7 826 624

Not 20 Väsentliga händelser efter räkenskapsåret

Omorganisation av de utländska försäljningsbolagen pågår med flytt av försäljning till moderbolagets försäljningsbolag.

M

AB
 RZ
 UAS
 RC

As
 AB - PH
 K

Leine & Linde AB

Org nr 556112-9593

Not 21 Koncernuppgifter

Företaget är helägt dotterföretag till Dr Johannes Heidenhain GmbH, med säte i Tyskland. Leine & Linde AB upprättar koncernredovisning för den minsta koncernen som bolaget ingår i.

Inköp och försäljning inom koncernen

Av koncernens totala inköp och försäljning mätt i kronor avser 61 (51) % av inköpen och 5 (6) % av försäljningen andra företag inom hela den företagsgrupp som koncernen tillhör.

Av moderföretagets totala inköp och försäljning mätt i kronor avser 40 (35) % av inköpen och 36 (39) % av försäljningen andra företag inom hela den företagsgrupp som företaget tillhör.

Not 22 Nyckeltalsdefinitioner

Rörelsemarginal:	Rörelseresultat / Nettoomsättning
Balansomslutning:	Totala tillgångar
Avkastning på sysselsatt kapital:	(Rörelseresultat + finansiella intäkter) / Genomsnittligt sysselsatt kapital
Finansiella intäkter:	Poster i finansnettot som är hänförliga till tillgångar (som ingår i sysselsatt kapital)
Sysselsatt kapital:	Totala tillgångar - räntefria skulder
Räntefria skulder:	Skulder som inte är räntebärande. Pensionsskulder ses som räntebärande.
Avkastning på eget kapital:	Årets resultat hänförligt till moderföretagets aktieägare / Genomsnittligt eget kapital hänförligt till moderföretagets aktieägare
Soliditet:	(Totalt eget kapital + 77,6 % av obeskattade reserver) / Totala tillgångar


Strängnäs den 27 februari 2024



Lutz Rissing
Ordförande



Anna Enzinger



Alexander Tewes



Per Andréason
Verkställande direktör




Per Jøhnsson
Unionen-representant



Robert Larsson
Metall-representant

Vår revisionsberättelse har lämnats 2024-05-16
KPMG AB



Ulf Sundborg
Auktoriserad revisor

Revisionsberättelse

Till bolagsstämman i Leine & Linde AB, org. nr 556112-9593

Rapport om årsredovisningen och koncernredovisningen

Uttalanden

Vi har utfört en revision av årsredovisningen och koncernredovisningen för Leine & Linde AB för år 2023.

Enligt vår uppfattning har årsredovisningen och koncernredovisningen upprättats i enlighet med årsredovisningslagen och ger en i alla väsentliga avseenden rättvisande bild av moderbolagets och koncernens finansiella ställning per den 31 december 2023 och av dessas finansiella resultat och kassaflöde för året enligt årsredovisningslagen. Förvaltningsberättelsen är förenlig med årsredovisningens och koncernredovisningens övriga delar.

Vi tillstyrker därför att bolagsstämman fastställer resultaträkningen och balansräkningen för moderbolaget och för koncernen.

Grund för uttalanden

Vi har utfört revisionen enligt International Standards on Auditing (ISA) och god revisionssed i Sverige. Vårt ansvar enligt dessa standarder beskrivs närmare i avsnittet Revisorns ansvar. Vi är oberoende i förhållande till moderbolaget och koncernen enligt god revisorssed i Sverige och har i övrigt fullgjort vårt yrkesetiska ansvar enligt dessa krav.

Vi anser att de revisionsbevis vi har inhämtat är tillräckliga och ändamålsenliga som grund för våra uttalanden.

Styrelsens och verkställande direktörens ansvar

Det är styrelsen och verkställande direktören som har ansvaret för att årsredovisningen och koncernredovisningen upprättas och att de ger en rättvisande bild enligt årsredovisningslagen. Styrelsen och verkställande direktören ansvarar även för den interna kontroll som de bedömer är nödvändig för att upprätta en årsredovisning och koncernredovisning som inte innehåller några väsentliga felaktigheter, vare sig dessa beror på oegentligheter eller misstag. Vid upprättandet av årsredovisningen och koncernredovisningen ansvarar styrelsen och verkställande direktören för bedömningen av

bolagets och koncernens förmåga att fortsätta verksamheten. De upplyser, när så är tillämpligt, om förhållanden som kan påverka förmågan att fortsätta verksamheten och att använda antagandet om fortsatt drift. Antagandet om fortsatt drift tillämpas dock inte om styrelsen och verkställande direktören avser att likvidera bolaget, upphöra med verksamheten eller inte har något realistiskt alternativ till att göra något av detta.

Revisorns ansvar

Våra mål är att uppnå en rimlig grad av säkerhet om huruvida årsredovisningen och koncernredovisningen som helhet inte innehåller några väsentliga felaktigheter, vare sig dessa beror på oegentligheter eller misstag, och att lämna en revisionsberättelse som innehåller våra uttalanden. Rimlig säkerhet är en hög grad av säkerhet, men är ingen garanti för att en revision som utförs enligt ISA och god revisionssed i Sverige alltid kommer att upptäcka en väsentlig felaktighet om en sådan finns. Felaktigheter kan uppstå på grund av oegentligheter eller misstag och anses vara väsentliga om de enskilt eller tillsammans rimligen kan förväntas påverka de ekonomiska beslut som användare fattar med grund i årsredovisningen och koncernredovisningen.

Som del av en revision enligt ISA använder vi professionellt omdöme och har en professionellt skeptisk inställning under hela revisionen. Dessutom:

- identifierar och bedömer vi riskerna för väsentliga felaktigheter i årsredovisningen och koncernredovisningen, vare sig dessa beror på oegentligheter eller misstag, utformar och utför granskningsåtgärder bland annat utifrån dessa risker och inhämtar revisionsbevis som är tillräckliga och ändamålsenliga för att utgöra en grund för våra uttalanden. Risker för att inte upptäcka en väsentlig felaktighet till följd av oegentligheter är högre än för en väsentlig felaktighet som beror på misstag, eftersom oegentligheter kan innefatta agerande i maskopi, förfalskning, avsiktliga utelämnanden, felaktig information eller åsidosättande av intern kontroll.
- skaffar vi oss en förståelse av den del av bolagets interna kontroll som har betydelse för vår revision för att utforma granskningsåtgärder som är lämpliga med hänsyn till omständigheterna, men inte för att uttala oss om effektiviteten i den interna kontrollen.
- utvärderar vi lämpligheten i de redovisningsprinciper som används och rimligheten i styrelsens och verkställande direktörens uppskattningar i redovisningen och tillhörande upplysningar.

- drar vi en slutsats om lämpligheten i att styrelsen och verkställande direktören använder antagandet om fortsatt drift vid upprättandet av årsredovisningen och koncernredovisningen. Vi drar också en slutsats, med grund i de inhämtade revisionsbevisen, om huruvida det finns någon väsentlig osäkerhetsfaktor som avser sådana händelser eller förhållanden som kan leda till betydande tvivel om bolagets och koncernens förmåga att fortsätta verksamheten. Om vi drar slutsatsen att det finns en väsentlig osäkerhetsfaktor, måste vi i revisionsberättelsen fästa uppmärksamheten på upplysningarna i årsredovisningen och koncernredovisningen om den väsentliga osäkerhetsfaktorn eller, om sådana upplysningar är otillräckliga, modifiera uttalandet om årsredovisningen och koncernredovisningen. Våra slutsatser baseras på de revisionsbevis som inhämtas fram till datumet för revisionsberättelsen. Dock kan framtida händelser eller förhållanden göra att ett bolag och en koncern inte längre kan fortsätta verksamheten.
- utvärderar vi den övergripande presentationen, strukturen och innehållet i årsredovisningen och koncernredovisningen, däribland upplysningarna, och om årsredovisningen och koncernredovisningen återger de underliggande transaktionerna och händelserna på ett sätt som ger en rättvisande bild.
- inhämtar vi tillräckliga och ändamålsenliga revisionsbevis avseende den finansiella informationen för enheterna eller affärsaktiviteterna inom koncernen för att göra ett uttalande avseende koncernredovisningen. Vi ansvarar för styrning, övervakning och utförande av koncernrevisionen. Vi är ensamt ansvariga för våra uttalanden.

Vi måste informera styrelsen om bland annat revisionens planerade omfattning och inriktning samt tidpunkten för den. Vi måste också informera om betydelsefulla iakttagelser under revisionen, däribland de eventuella betydande brister i den interna kontrollen som vi identifierat.

Rapport om andra krav enligt lagar och andra författningar

Uttalanden

Utöver vår revision av årsredovisningen och koncernredovisningen har vi även utfört en revision av styrelsens och verkställande direktörens förvaltning för Leine & Linde AB för år 2023 samt av förslaget till dispositioner beträffande bolagets vinst eller förlust.

Vi tillstyrker att bolagsstämman disponerar vinsten enligt förslaget i förvaltningsberättelsen och beviljar styrelsens ledamöter och verkställande direktören ansvarsfrihet för räkenskapsåret.

Grund för uttalanden

Vi har utfört revisionen enligt god revisionssed i Sverige. Vårt ansvar enligt denna beskrivs närmare i avsnittet Revisorns ansvar. Vi är oberoende i förhållande till moderbolaget och koncernen enligt god revisorssed i Sverige och har i övrigt fullgjort vårt yrkesetiska ansvar enligt dessa krav.

Vi anser att de revisionsbevis vi har inhämtat är tillräckliga och ändamålsenliga som grund för våra uttalanden.

Styrelsens och verkställande direktörens ansvar

Det är styrelsen som har ansvaret för förslaget till dispositioner beträffande bolagets vinst eller förlust. Vid förslag till utdelning innefattar detta bland annat en bedömning av om utdelningen är försvarlig med hänsyn till de krav som bolagets och koncernens verksamhetsart, omfattning och risker ställer på storleken av moderbolagets och koncernens egna kapital, konsolideringsbehov, likviditet och ställning i övrigt.

Styrelsen ansvarar för bolagets organisation och förvaltningen av bolagets angelägenheter. Detta innefattar bland annat att fortlöpande bedöma bolagets och koncernens ekonomiska situation och att tillse

att bolagets organisation är utformad så att bokföringen, medelsförvaltningen och bolagets ekonomiska angelägenheter i övrigt kontrolleras på ett betryggande sätt. Verkställande direktören ska sköta den löpande förvaltningen enligt styrelsens riktlinjer och anvisningar och bland annat vidta de åtgärder som är nödvändiga för att bolagets bokföring ska fullgöras i överensstämmelse med lag och för att medelsförvaltningen ska skötas på ett betryggande sätt.

Revisorns ansvar

Vårt mål beträffande revisionen av förvaltningen, och därmed vårt uttalande om ansvarsfrihet, är att inhämta revisionsbevis för att med en rimlig grad av säkerhet kunna bedöma om någon styrelseledamot eller verkställande direktören i något väsentligt avseende:

- företagit någon åtgärd eller gjort sig skyldig till någon försummelse som kan föranleda ersättningsskyldighet mot bolaget, eller
- på något annat sätt handlat i strid med aktiebolagslagen, årsredovisningslagen eller bolagsordningen.

Vårt mål beträffande revisionen av förslaget till dispositioner av bolagets vinst eller förlust, och därmed vårt uttalande om detta, är att med rimlig grad av säkerhet bedöma om förslaget är förenligt med aktiebolagslagen.

Rimlig säkerhet är en hög grad av säkerhet, men ingen garanti för att en revision som utförs enligt god revisionssed i Sverige alltid kommer att upptäcka åtgärder eller försummelser som kan föranleda

ersättningsskyldighet mot bolaget, eller att ett förslag till dispositioner av bolagets vinst eller förlust inte är förenligt med aktiebolagslagen.

Som en del av en revision enligt god revisionssed i Sverige använder vi professionellt omdöme och har en professionellt skeptisk inställning under hela revisionen. Granskningen av förvaltningen och förslaget till dispositioner av bolagets vinst eller förlust grundar sig främst på revisionen av räkenskaperna. Vilka tillkommande granskningsåtgärder som utförs baseras på vår professionella bedömning med utgångspunkt i risk och väsentlighet. Det innebär att vi fokuserar granskningen på sådana åtgärder, områden och förhållanden som är väsentliga för verksamheten och där avsteg och överträdelser skulle ha särskild betydelse för bolagets situation. Vi går igenom och prövar fattade beslut, beslutsunderlag, vidtagna åtgärder och andra förhållanden som är relevanta för vårt uttalande om ansvarsfrihet. Som underlag för vårt uttalande om styrelsens förslag till dispositioner beträffande bolagets vinst eller förlust har vi granskat om förslaget är förenligt med aktiebolagslagen.

Stockholm den 16 maj 2024

KPMG AB



Ulf Sundborg

Auktoriserad revisor