

# International Masters Publishers Holding AB

556808-1615

2024022710318

Undertecknad styrelseledamot i International Masters Publishers Holding AB intygar härmed, dels att denna kopia av årsredovisningen överensstämmer med originalet, dels att resultat- och balansräkningen fastställs på ordinarie årsstämma 2023-12-15.

Årsstämman beslutade att godkänna styrelsens förslag till disposition av resultatet.

Malmö 2023-12-15



.....  
Martin Tönnesson

**International Masters Publishers Holding AB**  
**Org nr 556808-1615**

**Årsredovisning och koncernredovisning för räkenskapsåret**  
**2022-09-01 - 2023-08-31**

Styrelsen och verkställande direktören avger följande årsredovisning och koncernredovisning.

Innehåll	Sida
- förvaltningsberättelse	2
- koncernresultaträkning	7
- koncernbalansräkning	8
- koncernens förändringar i eget kapital	10
- kassaflödesanalys för koncernen	11
- moderbolagets resultaträkning	12
- moderbolagets balansräkning	13
- moderbolagets förändringar i eget kapital	14
- kassaflödesanalys för moderbolaget	15
- noter, gemensamma för moderbolag och koncern	16

Om inte annat särskilt anges, redovisas alla belopp i tusental kronor. Uppgifter inom parentes avser föregående år.

Styrelsens ordförande  
 med originalet intygat  
*K. Lindqvist*  
 0730-685255

## Förvaltningsberättelse

### Årsredovisning och koncernredovisning

Styrelsen och verkställande direktören för International Masters Publishers Holding AB (IMP Holding AB) avger härmed följande årsredovisning och koncernredovisning för perioden 2022-09-01 - 2023-08-31.

### Information om verksamheten

IMP Holding AB är moderbolag i IMP AB koncernen (IMP koncernen), med säte i Malmö. IMP koncernens huvudkontor är i Malmö, Sverige, där koncernen bildades 1972.

IMP AB är moderbolag till Cydonia Development koncernen via dotterbolaget Cydonia Development AB samt bolag inom IMP:s tidigare förlagsverksamhet.

Cydonia Development koncernens verksamhet bedrivs via de helägda dotterbolagen NE Nationalencyklopedin AB (NE), Postpac AB, Fyrklövern AB och Stabenfeldt AB, samt i förekommande fall deras respektive dotterbolag.


NE:s mål är att vara det självklara valet för lärande. NE:s pedagogiska tjänster är utvecklade med modern, skalbar molnbaserad teknik, och innehållet är framtaget av ledande pedagoger och innehållsutvecklare. NE:s affärsmodell är en prenumerations- (SaaS) modell där kunder (skolor, kommuner och regioner) betalar i förskott. Sammantaget erbjuder NE miljontals elever på sina marknader möjligheten att utveckla sina färdigheter och vara rustade för framtiden.

Postpac AB är ett expansivt tredjepartslogistikföretag (3PL) inriktat på e-handelskunder.

Fyrklövern bedriver försäljning inom porslin, glas och inredning. Fyrklöverns unika och högkvalitativa produkter utvecklas internt i samråd med kända designers och branschens ledande tillverkare.

Stabenfeldt har i över 30 år gett 100 000-tals barn glädje och motivation till läsning. Bolaget bedriver idag en box-prenumerations verksamhet samt en bok-app verksamhet.

Fotokopians överensstämmelse  
med originalen intygas:



## Flerårsjämförelse

2024022710284

		<u>2022/23</u>	<u>2021/22</u>	<u>2019/20</u>	<u>2018/19</u>	<u>2017/18</u>
Nettoomsättning	tkr	516 376	533 916	563 645	517 615	555 401
Resultat efter finansiella poster	tkr	-53 569	-15 863	7 535	-64 162	-26 994
Balansomslutning	tkr	442 873	502 088	510 384	551 892	637 912
Soliditet	%	neg	6,4	7,3	5,3	17,4
Avkastning på totalt kapital	%	neg	neg	1,9	neg	neg
Avkastning på eget kapital	%	neg	neg	22,6	neg	neg
Antal anställda	st	311	365	391	394	396

Nyckeltalsdefinitioner framgår av not 1.

## Väsentliga händelser under räkenskapsåret


IMP koncernen har en minskning i sitt resultat jämfört med det föregående året. NE har under det gångna året fortsatt att utvidga sin närvaro i USA och Storbritannien med betydande investeringar. Stabenfeldt fortsätter att utveckla bok-app verksamheten men har haft utmaningar i box prenumerationsverksamheten. Postpac har under det senaste året märkt av en något dämpad e-handelsmarknad. För Fyrklövern har det rådande marknadsläget haft en negativ påverkan på försäljningsutvecklingen, särskilt på marknader som Polen och Ungern.

NE har under året fortsatt sin etablering i USA och Storbritannien, detta under varumärket Propello. Sedan tidigare finns NE etablerat i Tyskland. NE har under året investerat mycket kraftigt för att ta sig in på den amerikanska (och till viss del den brittiska) marknaden. Investeringarna har rört både personal och administrativa kostnader, men också innehåll, produkt- och teknikinvesteringar för att kunna vara konkurrenskraftig på världens största utbildningsmarknad. Under året har ett flertal produkter färdigställs för marknaderna och blivit godkända av delstater, vilket gör att vi ser positivt på utvecklingen. NE förväntas kunna dra nytta av både produkt- och teknisynergier mellan marknaderna men också lärdomar då marknaderna är i olika utvecklingsstadier. De historiska investeringar i NE har betalat sig framförallt på den svenska marknaden med förbättrad försäljning. Användandet av tjänster har utvecklats positivt. Churn, andelen abonnenter som avslutar prenumerationen, har varit liten samtidigt som försäljningen och årligt återkommande intäkter (ARR) ökat.

Postpacs lönsamhet fortsätter att vara god. Under året har Postpac färdigställt ett nytt modernt e-handelslager i Skurup som utrustats med automation och därigenom fått en mycket stark plattform med kapacitet för fortsatt expansion.

Fyrklövern har under året fortsatt sin förändringsresa som innebär att företagets verksamhet i mycket större utsträckning fokuserar på e-handel.

Handskriftens överensstämmelse  
med originalet intygas



## Resultat och ställning

### Koncernen

Koncernen redovisar rörelseintäkter uppgående till 587 343 (595 766). Årets resultat efter finansiella poster uppgår till -53 569 (-15 863) och årets resultat uppgår till -88 019 (-14 117).

På balansdagen uppgick koncernens likvida medel till 18 513 (17 569).

Beskattat eget kapital uppgick på balansdagen till -51 811 (32 297).

### Moderbolaget

Bolaget redovisar rörelseintäkter uppgående till 0 (0). Årets resultat uppgår till -99 (-87).

Bolagets likvida medel uppgick till 0 (0) per bokslutsdagen. Beskattat eget kapital uppgick på balansdagen till 174 323 (174 423).

Fotokopians överensstämmelse  
med originalet intygas



6312169

## Förväntad framtida utveckling och väsentliga riskfaktorer

### Framtida utveckling

NE kommer fortsatt att utveckla sina kvalitativa digitala kunskapstjänster och läromedel till lärare & elever, skolor & kommuner. Under de kommande åren ser vi betydande möjligheter till ökad tillväxt, som främjas av den pågående digitaliseringen inom skolektorn, tillsammans med våra tryckta läromedel. Under året kommer NE fortsätta sin internationella etablering.

I Postpac fortsätter lönsamheten vara god men resultatet kommer att belastas med omflyttningskostnader av engångskaraktär och därmed att minska något.

Fyrklövern kommer under kommande år att lansera ett moderniserat varumärkesuttryck, ett antal nya produktlinjer samt ny system infrastruktur. Fyrklöverns mål är fortsatt att bli ett framgångsrikt design- och inredningsvarumärke med stora tillväxt-möjligheter i Norden men även internationellt.

Stabenfeldt kommer under det kommande året att ställa om verksamheten till en effektivare helt digital verksamhet och således fasa ut box prenumerations verksamheten. Boksyst bok-app i Sverige kommer att kompletteras med utveckling av en bok-app i den adriatiska regionen.

### Risker och osäkerhetsfaktorer

Risker som IMP koncernen står inför är, förutom rådande marknadsläget, ändrade marknadsförutsättningar och valutarisker, som främst är relaterad till valutautvecklingen av NOK, EURO, PLN och USD, samt finansierings- och likviditetsrisk som hanteras främst genom regelbunden likviditetsplanering och prognostisering.

Enligt Skatteverket är denna skattbetalningsansvariga person ansvarig för att denna skattbetalningsansvariga person är en fysisk person som är bosatt i Sverige.

  
Enligt Skatteverket är denna skattbetalningsansvariga person ansvarig för att denna skattbetalningsansvariga person är en fysisk person som är bosatt i Sverige.

### Förslag till vinstdisposition

Till årsstämmans förfogande står följande vinstmedel (SEK):

Överkursfond	74 918 153
Balanserade vinstmedel	89 951 499
Årets resultat	-98 810
	<hr/>
kronor	<u>164 770 842</u>

Styrelsen föreslår att vinstmedlen, 164 770 842 kr överförs i ny räkning.

Fotokopiens överensstämmelse  
med originalet intygas:



2024022710288

<b>Koncernresultaträkning</b>	<b>Not</b>	<b>2022-09-01 -2023-08-31</b>	<b>2021-09-01 -2022-08-31</b>
Nettoomsättning	3	516 376	533 916
Aktiverat arbete för egen räkning		12 865	5 335
Övriga rörelseintäkter	4	58 102	56 515
		<hr/>	<hr/>
		587 343	595 766
Handelsvaror		-74 425	-63 644
Övriga externa kostnader	5, 6	-278 089	-276 159
Personalkostnader	7	-246 515	-232 880
Av-och nedskrivningar	8, 9	-27 622	-30 604
Övriga rörelsekostnader		-1 418	-1 449
		<hr/>	<hr/>
<b>Summa rörelsens kostnader</b>		-628 069	-604 736
<b>Rörelseresultat</b>		-40 726	-8 970
<u>Resultat från finansiella poster</u>			
Ränteintäkter och liknande resultatposter	10	2 510	2 021
Räntekostnader och liknande resultatposter	11	-15 353	-8 914
		<hr/>	<hr/>
<b>Resultat efter finansiella poster</b>		-53 569	-15 863
Skatt på årets resultat	12, 13	-34 450	1 746
		<hr/>	<hr/>
<b>Årets resultat</b>		-88 019	-14 117
Resultat hänförligt till:			
Moderföretagets ägare		-87 962	-13 975
Minoritetsintresse		-57	-142

Fotofaplens övriga intäkter  
med originalet int. 5/19  
*dk*

2024022710289

Koncernbalansräkning	Not	2023-08-31	2022-08-31
<b>Tillgångar</b>			
<b>Anläggningstillgångar</b>			
<b>Immateriella anläggningstillgångar</b>			
Goodwill	8	5 673	8 134
Balanserade utgifter för utvecklingsarbeten	8	115 405	74 550
Övriga immateriella anläggningstillgångar	8	9 971	28 169
		<u>131 049</u>	<u>110 853</u>
<b>Materiella anläggningstillgångar</b>	9		
Förbättringsutgift på annans fastighet		171	229
Maskiner och andra tekniska anläggningar		5 249	2 948
Inventarier, verktyg & installationer		5 491	6 274
		<u>10 911</u>	<u>9 451</u>
<b>Finansiella anläggningstillgångar</b>			
Andra långfristiga värdepappersinnehav	14	30	30
Uppskjutna skattefordringar	13	1 313	35 045
		<u>1 343</u>	<u>35 075</u>
<b>Summa anläggningstillgångar</b>		<u>143 303</u>	<u>155 379</u>
<b>Omsättningstillgångar</b>			
<b>Varulager m m</b>			
Färdiga varor och handelsvaror		40 249	59 731
<b>Kortfristiga fordringar</b>			
Kundfordringar	15	221 365	249 812
Skattefordringar		2 306	2 110
Övriga fordringar		6 002	6 006
Förutbetalda kostnader och upplupna intäkter	16	11 135	11 481
		<u>240 808</u>	<u>269 409</u>
<b>Kassa och bank</b>	17	<u>18 513</u>	<u>17 569</u>
<b>Summa omsättningstillgångar</b>		<u>299 570</u>	<u>346 709</u>
<b>Summa tillgångar</b>		<u>442 873</u>	<u>502 088</u>

I utskriftens överensstämmelse  
med originalet intygas:  


2024022710290

<b>Koncernbalansräkning</b>	<b>Not</b>	<b>2023-08-31</b>	<b>2022-08-31</b>
<b>Eget kapital och skulder</b>			
<b>Eget kapital</b>			
Bundet eget kapital			
Aktiekapital	18	9 553	9 553
Annat eget kapital inklusive årets resultat		-62 447	21 651
Minoritetssintresse		1 083	1 093
<b>Summa eget kapital</b>		<b>-51 811</b>	<b>32 297</b>
<b>Avsättningar</b>			
Uppskjutna skatteskulder	13	283	802
<b>Summa avsättningar</b>		<b>283</b>	<b>802</b>
Övriga långfristiga skulder	19	3 566	1 550
<b>Summa långfristiga skulder</b>		<b>3 566</b>	<b>1 550</b>
<b>Kortfristiga skulder</b>			
Checkkredit	21	1 281	2 370
Leverantörsskulder		32 386	33 682
Skatteskulder		449	605
Övriga skulder	22	303 499	282 267
Upplupna kostnader och förutbetalda intäkter	23	153 220	148 515
<b>Övriga kortfristiga skulder</b>		<b>490 835</b>	<b>467 439</b>
<b>Summa eget kapital och skulder</b>		<b>442 873</b>	<b>502 088</b>

Företagets överensstämmande  
med originalet intygas:

## Koncernens förändringar i eget kapital

	<u>Aktie- kapital</u>	<u>Ack valutakursdiff</u>	<u>Minoritets- intresse</u>	<u>Balanserade vinster mm</u>	<u>Summa eget kapital</u>
<b>Eget kapital 2021-08-31</b>	<b>9 553</b>	<b>5 399</b>	<b>0</b>	<b>22 406</b>	<b>37 358</b>
Årets resultat	0	0	-142	-13 975	-14 117
Transaktion med minoritet	0	0	978	2 925	3 903
Omräkningsdifferenser	<u>0</u>	<u>4 896</u>	<u>257</u>	<u>0</u>	<u>5 153</u>
<b>Eget kapital 2022-08-31</b>	<b>9 553</b>	<b>10 295</b>	<b>1 093</b>	<b>11 356</b>	<b>32 297</b>
Årets resultat	0	0	-57	-87 962	-88 019
Omräkningsdifferenser	<u>0</u>	<u>3 864</u>	<u>47</u>	<u>0</u>	<u>3 911</u>
<b>Eget kapital 2023-08-31</b>	<b>9 553</b>	<b>14 159</b>	<b>1 083</b>	<b>-76 606</b>	<b>-51 811</b>

2024022710291

Fotofotens överensstämmelse  
med originalet intygas



2024022710292

<b>Kassaflödesanalys för koncernen</b>	<b>Not</b>	<b>2022-09-01 -2023-08-31</b>	<b>2021-09-01 -2022-08-31</b>
<b>Den löpande verksamheten</b>			
Rörelseresultat före finansiella poster		-40 726	-8 970
Justering för poster som inte ingår i kassaflödet, mm	8, 9, 25	27 606	32 557
Erhållen ränta	10	2 510	2 021
Erlagd ränta	11	-10 820	-6 045
Betald/erhållen inkomstskatt		-1 312	1 236
		<u>-22 742</u>	<u>20 799</u>
Ökning/minskning varulager		19 482	-16 397
Ökning/minskning övriga kortfristiga rörelsefordringar		28 797	33 791
Ökning/minskning övriga kortfristiga rörelseskulder		15 641	38 265
		<u>41 178</u>	<u>76 458</u>
<b>Kassaflöde från den löpande verksamheten</b>			
<b>Investeringsverksamheten</b>			
Investeringar i immateriella anläggningstillgångar		-44 252	-34 512
Sålda immateriella anläggningstillgångar		0	14
Investeringar i materiella anläggningstillgångar		-6 007	-3 890
Avyttring av dotterbolag	28	0	3 903
		<u>-50 259</u>	<u>-34 485</u>
<b>Kassaflöde från investeringsverksamheten</b>			
<b>Finansieringsverksamheten</b>			
Ökning/minskning långfristiga skulder		2 016	-545
Ökning/minskning av checkkrediten		-1 089	-16 054
Ökning/minskning av övriga skulder		9 000	-25 000
		<u>9 927</u>	<u>-41 599</u>
<b>Kassaflöde från finansieringsverksamheten</b>			
Årets kassaflöde		846	374
Likvida medel vid årets början		17 569	16 869
Kursdifferenser i likvida medel		98	326
		<u>18 513</u>	<u>17 569</u>
<b>Likvida medel vid årets slut</b>			

Fotokopians överens  
med original  
  
certifikatets innehållande

2024022710293

**Moderbolagets resultaträkning**


	Not	2022-09-01 -2023-08-31	2021-09-01 -2022-08-31
<b>Rörelsens kostnader</b>			
Övriga externa kostnader		-33	-28
Summa rörelsens kostnader		-33	-28
<b>Rörelseresultat</b>		-33	-28
<b>Resultat från finansiella poster</b>			
Resultat från andelar i koncernföretag	26	-50	-50
Räntekostnader och liknande resultatposter	11	-16	-9
Summa resultat från finansiella poster		-66	-59
<b>Resultat efter finansiella poster</b>		-99	-87
Skatt på årets resultat	12, 13	0	0
<b>Årets förlust</b>		-99	-87

Fotokopians överensstämmelse  
med originalutskriften

*[Handwritten signature]*

2024022710294

<b>Moderbolagets balansräkning</b>	<b>Not</b>	<b>2023-08-31</b>	<b>2022-08-31</b>
<b>Tillgångar</b>			
<b>Anläggningstillgångar</b>			
<b>Finansiella anläggningstillgångar</b>			
Andelar i koncernföretag	27	400 060	400 110
<b>Summa anläggningstillgångar</b>		<u>400 060</u>	<u>400 110</u>
<b>Omsättningstillgångar</b>			
<u>Kassa och bank</u>			
Kassa och Bank		3	4
		—	—
<b>Summa omsättningstillgångar</b>		<u>3</u>	<u>4</u>
<b>Summa tillgångar</b>		<u>400 063</u>	<u>400 114</u>
 <b>Eget kapital och skulder</b>			
<b>Eget kapital</b>			
<u>Bundet eget kapital</u>			
Aktiekapital	18	9 553	9 553
		<u>9 553</u>	<u>9 553</u>
<u>Fritt eget kapital</u>			
Överkursfond	20	74 918	74 918
Balanserat resultat		89 951	90 039
Årets resultat		-99	-87
		<u>164 770</u>	<u>164 870</u>
<b>Summa eget kapital</b>		<u>174 323</u>	<u>174 423</u>
<b>Kortfristiga skulder</b>			
Skulder till koncernföretag		225 709	225 663
Upplupna kostnader och förutbetalda intäkter	23	31	28
		<u>225 740</u>	<u>225 691</u>
<b>Summa eget kapital och skulder</b>		<u>400 063</u>	<u>400 114</u>

Med denna överensstämmelse  
med originalet intygas  


**Moderbolagets förändringar i eget kapital**

	<u>Aktie- kapital</u>	<u>Överkurs fond</u>	<u>Balanserade vinstmedel</u>	<u>Årets resultat</u>	<u>Summa eget kapital</u>
<b>Eget kapital 2021-08-31</b>	<b>9 553</b>	<b>74 918</b>	<b>90 136</b>	<b>-97</b>	<b>174 510</b>
Resultatdisposition enligt årstämma: Balanseras i ny räkning	0	0	-97	97	0
Årets resultat	<u>0</u>	<u>0</u>	<u>0</u>	<u>-87</u>	<u>-87</u>
<b>Eget kapital 2022-08-31</b>	<b>9 553</b>	<b>74 918</b>	<b>90 039</b>	<b>-87</b>	<b>174 423</b>
Resultatdisposition enligt årstämma: Balanseras i ny räkning	0	0	-87	87	0
Justering	0	0	-1	0	-1
Årets resultat	<u>0</u>	<u>0</u>	<u>0</u>	<u>-99</u>	<u>-99</u>
<b>Eget kapital 2023-08-31</b>	<b>9 553</b>	<b>74 918</b>	<b>89 951</b>	<b>-99</b>	<b>174 323</b>


Fotokopiens överensstämmelse  
med originalet intygas

*[Handwritten signature]*

2024022710296

<b>Kassaflödesanalys för moderbolaget</b>	<b>Not</b>	<b>2022-09-01 -2023-08-31</b>	<b>2021-09-01 -2022-08-31</b>
<b>Den löpande verksamheten</b>			
Rörelseresultat före finansiella poster		-33	-28
Justering för poster som inte ingår i kassaflödet, mm	25	-16	-9
		<u>-49</u>	<u>-37</u>
Ökning/minskning övriga kortfristiga fordringar		44	39
Ökning/minskning övriga kortfristiga skulder		4	2
		<u>-1</u>	<u>4</u>
<b>Kassaflöde från den löpande verksamheten</b>			
Årets kassaflöde		-1	4
Likvida medel vid årets början		4	0
		<u>3</u>	<u>4</u>
Likvida medel vid årets slut			

Förskriftens överensstämmelse  
med originalet intygas

  
Svea Aktiefond AB

## Noter, gemensamma för moderbolag och koncern

### Not 1 Redovisnings- och värderingsprinciper

Årsredovisningen och koncernredovisningen har upprättats enligt årsredovisningslagen och Bokföringsnämndens allmänna råd BFNAR 2012:1 Års- och koncernredovisning (K3). Redovisningsprinciperna är oförändrade i jämförelse med föregående år.

#### Koncernredovisning

I koncernredovisningen ingår dotterföretag där moderbolaget direkt eller indirekt innehar mer än 50 % av rösterna. Koncernens bokslut är upprättat enligt förvärvsmetoden, vilket innebär att dotterbolagens egna kapital vid förvärvet, fastställt som skillnaden mellan tillgångarnas och skuldernas verkliga värden, elimineras i sin helhet. I koncernens egna kapital ingår härigenom endast den del av dotterbolagens egna kapital som tillkommit efter förvärvet. Under året förvärvade bolag inkluderas i koncernredovisningen med belopp avseende tiden efter förvärvet.

Vid förvärv från närstående, där prissättningen inte har varit marknadsmässig, redovisas de övertagna tillgångarna och skulderna till de bokförda värdena i det överlåtande bolaget. Skillnaden mellan det betalda priset och det bokförda värdet på nettotillgångarna i det förvärvade bolaget, redovisas över eget kapital.

Koncernens samtliga utländska dotterbolag klassificeras som självständiga dotterbolag, varför dagskursmetoden tillämpas för omräkning av deras bokslut. Detta innebär att de utländska dotterbolagens tillgångar och skulder omräknas till balansdagens kurs. Samtliga poster i resultaträkningarna omräknas till årets genomsnittskurs. Omräkningsdifferenser förs direkt till koncernens egna kapital. Internvinster inom koncernen elimineras i sin helhet.

#### Utländska valutor

Fordringar och skulder i utländsk valuta värderas till balansdagens kurs. Kursdifferenser på finansiella fordringar och skulder inkluderas i de finansiella posterna. Kursdifferenser som uppstår vid omräkning av utländska dotterbolag bokas mot eget kapital. Kursdifferenser på kundfordringar och leverantörsskulder inkluderas i rörelsekapitalet.

#### Intäkter

Försäljning av varor redovisas vid leverans av produkter till kunden, i enlighet med försäljningsvillkoren. Försäljningen redovisas efter avdrag för moms och rabatter samt returerna och kundförluster. I koncernredovisningen elimineras koncernintern försäljning.

Övriga rörelseintäkter består av intäkter från försäljning av varor på kredit samt kursvinster av rörelsekaraktär.

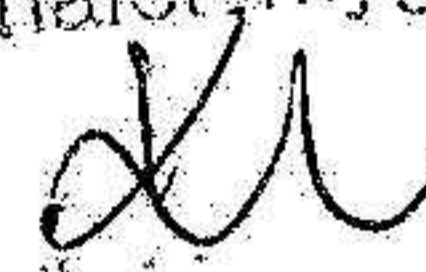
Övriga intäkter som intjänats intäktsredovisas enligt följande:

Royalty och liknande: i enlighet med den aktuella överenskommelsens ekonomiska innebörd.

Ränteintäkter: i enlighet med effektiv avkastning.

Erhållen utdelning: när rätten att erhålla utdelning bedöms som säker.

Fotokopians överensstämmelse  
med originalet intygas:



### Definition av handelsvaror

I posten handelsvaror redovisas kostnad sålda varor, kampanj-, responder-, utvecklings- och fullfillment kostnader.

### Definition på nyckeltalsberäkningar

Soliditeten beräknas som eget kapital dividerat med balansomslutningen.

Avkastning på eget kapital beräknas på resultat efter finansiella poster dividerat med genomsnittligt eget kapital.

Avkastning på totala kapitalet beräknas på resultat efter finansiella poster plus finansiella intäkter dividerat med balansomslutning.

### Skatter

Redovisade inkomstskatter innefattar skatt som skall betalas eller erhållas avseende aktuellt år, samt justeringar avseende tidigare års aktuella skatt. Skatteskulder/-fordringar värderas till vad som enligt företagets bedömning skall erläggas eller erhållas från skatteverket. Bedömningen görs enligt de skatteregler och skattesatser som är beslutade eller som är aviserade och med stor säkerhet kommer att fastställas.

Uppskjuten skattefordran avseende underskottsavdrag eller andra framtida skattemässiga avdrag redovisas i den utsträckning det är sannolikt att avdragen kan utnyttjas.

### Anläggningstillgångar

#### *Materiella anläggningstillgångar*

Materiella anläggningstillgångar redovisas till anskaffningsvärde minskat med avskrivningar. Utgifter för förbättringar av tillgångars prestanda, utöver ursprunglig nivå, ökar tillgångens redovisade värde. Utgifter för reparation och underhåll redovisas som kostnader.


Linjär avskrivningsmetod används för samtliga typer av materiella tillgångar. Följande avskrivningstider tillämpas:

Maskiner och andra tekniska anläggningar	5 år
Inventarier, verktyg och installationer	5 år

#### *Immateriella anläggningstillgångar*

##### Programvaror

Direkta kostnader för utveckling eller underhåll av programvara kapitaliseras och skrivs av linjärt över tillgångens bedömda nyttjandeperiod eller 3 år. Det är enbart de tillgångar som har troliga ekonomiska fördelar som efter ett år överstiger kostnaden som aktiveras. Övriga utgifter för utveckling eller underhåll av programvara kostnadsförs direkt.

Fotokopians överensstämmelse  
med originalet intygas:  


## Goodwill

Goodwill skrivs av linjärt över den beräknande nyttjandetiden. Goodwill som uppkommit på större strategiska förvärv som koncernen gjort för att utvidga sitt produktsortiment och därmed stärka sin position, skrivs av på 10 år.

## Aktiverade utvecklingskostnader

Aktiverade utvecklingskostnader skrivs linjärt över den bedömda nyttjandetiden. Aktiveringsmodellen tillämpas för internt upparbetade immateriella tillgångar. Avskrivningstiden uppgår till mellan fem och tio år, beroende på dess uppskattade ekonomiska livslängd. Avskrivningarna påbörjas när tillgångarna tas i bruk. Per varje balansdag ska bedömning göras om det finns indikation på att den immateriella anläggningstillgångens värde är lägre än dess redovisade värde.

## Nedskrivning

Det görs årligen en bedömning av tillgångarnas redovisade värde för att bestämma om en nedskrivning behövs eller ej.

## Leasingavtal

Leasingavtal redovisas som finansiella eller operationella. I finansiella leasingavtal skrivs tillgången av linjärt över den bedömda nyttjandeperioden. I operationella leasingavtal redovisas betalningar som kostnad linjärt över leasingperioden.

## Fordringar

Kundfordringar redovisas netto efter avsättning för förväntade kundförluster och returerna. Kundfordringar är fordringar hänförliga till försäljning av varor och tjänster, direkt eller indirekt, och redovisas i sin helhet som omsättningstillgång oavsett löptid.


Övriga fordringar upptas till det belopp som efter individuell prövning beräknas bli betalt.

## Varulager

Varulagret värderas, med tillämpning av först-in först-ut principen, till det lägsta av anskaffningsvärdet och nettoförsäljningsvärdet. Avsättning för individuellt bedömd inkurans har skett. Inkuranta varor och varor med låg omsättningshastighet skrivs ner till förväntat nettoförsäljningsvärde, som är förväntat marknadspris minus försäljningskostnader.

## Avsättningar

Avsättningar redovisas när koncernen har en legal eller informell förpliktelse till följd av inträffade händelser, där det är mer sannolikt att ett utflöde av resurser krävs för att reglera åtagandet än att så inte sker, och beloppet har kunnat beräknas på ett tillförlitligt sätt.

Receptionens överensstämmelse  
med originalet  


## Bokslutsdispositioner

Förändringar av obeskattade reserver redovisas som bokslutsdispositioner i resultaträkningen. Koncernbidrag redovisas som bokslutsdispositioner.

### **Not 2 Uppskattningar och bedömningar**

Koncernen gör uppskattningar och bedömningar om framtiden. De uppskattningar för redovisningsändamål som blir följden av dessa kommer, definitionsmässigt, sällan att motsvara det verkliga resultatet. De uppskattningar och antaganden som innebär en betydande risk för justeringar i redovisade värden för tillgångar och skulder under nästkommande år behandlas huvudsakligen nedan:

#### **Goodwill**

Vid bedömning av värdet på goodwillen utgår man från bolagets budgetar och antaganden om framtiden.

#### **Osäkra kundfordringar**

Koncernen redovisar väsentliga kundfordringar. I bokslutet görs reserveringar för osäkra kundfordringar baserat på bl a historiskt utfall och bedömning om framtiden.

#### **Aktivering av utvecklingskostnader**

Vid bedömning av värdet på aktiverade utvecklingskostnader utgår man från bedömning av framtiden med hänsyn till interna och externa faktorer och risker.

*[Handwritten signature]*


**Not 3 Nettoomsättningens fördelning på verksamhetsgrenar och geografiska marknader**

2024022710301

	Koncernen	
	2022-09-01	2021-09-01
	<u>-2023-08-31</u>	<u>-2022-08-31</u>
Nettoomsättningen fördelar sig på geografiska marknader enligt följande:		
Nordic	462 141	470 815
Europa exkl. Nordic	53 862	62 723
Asien	365	368
Amerika	8	10
Summa	<u>516 376</u>	<u>533 916</u>

**Not 4 Övriga rörelseintäkter**

	Koncernen	
	2022-09-01	2021-09-01
	<u>-2023-08-31</u>	<u>-2022-08-31</u>
Kreditintäkter	42 700	50 563
Valutakursvinster	14 006	3 608
Diverse stöd	1 219	145
Övriga poster	177	2 199
Summa	<u>58 102</u>	<u>56 515</u>

Revisorsfirma  
med originalanteckning  


**Not 5 Ersättning till revisorerna**


2024022710302

	Koncernen		Moderbolaget	
	2022-09-01 -2023-08-31	2021-09-01 -2022-08-31	2022-09-01 -2023-08-31	2021-09-01 -2022-08-31
<u>PwC</u>				
Revisionsuppdraget	1 416	1 285	31	28
Skatterådgivning	29	24	0	0
Övriga tjänster	1 693	1 689	0	0
Summa	<u>3 138</u>	<u>2 998</u>	<u>31</u>	<u>28</u>
<u>Övriga revisorer</u>				
Revisionsuppdraget	79	14	0	0
Summa	<u>79</u>	<u>14</u>	<u>0</u>	<u>0</u>

**Not 6 Operationella leasingavtal**

	Koncernen	
	2022-09-01 -2023-08-31	2021-09-01 -2022-08-31
Framtida minimileaseavgifter, som ska erläggas avseende icke uppsägningsbara leasingavtal:		
Förfaller till betalning inom ett år	38 665	28 440
Förfaller till betalning senare än ett men inom 5 år	100 818	107 919
Förfaller till betalning senare än fem år	158 128	166 166
	<u>297 611</u>	<u>302 525</u>
Under perioden kostnadsförda leasingavgifter	33 735	29 169

För att möta efterfrågan på den växande 3PL marknaden har Postpac AB färdigställt ett nytt modernt e-handellager i Skurupsom utrustats med automation. Operationell leasing är hänförlig till främst Postpacs hyresavtal.

  
 Konsultant  
 Konsultant

**Not 7 Medelantal anställda, löner, andra ersättningar och sociala kostnader**

2024022710303

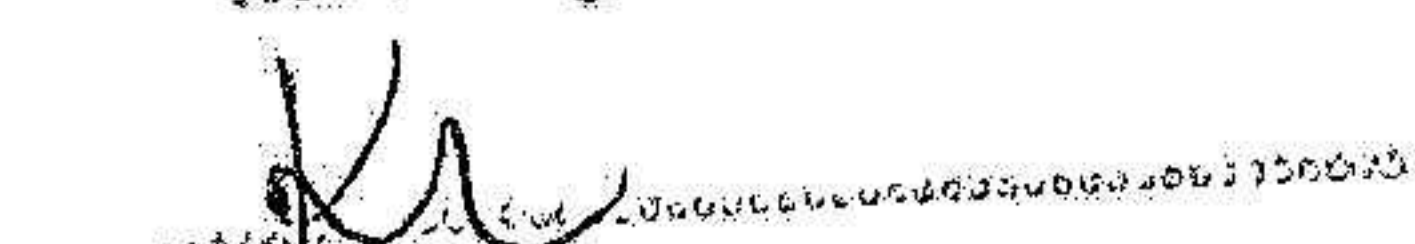
	Koncernen		Moderbolaget	
	2022-09-01 -2023-08-31	2021-09-01 -2022-08-31	2022-09-01 -2023-08-31	2021-09-01 -2022-08-31
<b>Medelantalet anställda</b>				
Kvinnor	196	245	0	0
Män	115	120	0	0
<b>Totalt</b>	<b>311</b>	<b>365</b>	<b>0</b>	<b>0</b>
<b>Antal anställda (varav män)</b>				
<u>Sverige</u>	217	238	0	0
Varav män	88	96	0	0
<u>Polen</u>	23	39	0	0
Varav män	9	9	0	0
<u>UK</u>	2	0	0	0
Varav män	0	0	0	0
<u>Ungern</u>	12	15	0	0
Varav män	1	3	0	0
<u>Norge</u>	15	30	0	0
Varav män	1	2	0	0
<u>Finland</u>	5	14	0	0
Varav män	0	0	0	0
<u>USA</u>	17	4	0	0
Varav män	7	1	0	0
<u>Tyskland</u>	19	24	0	0
Varav män	9	9	0	0
<u>Österrike</u>	1	1	0	0
Varav män	0	0	0	0
<b>Totalt</b>	<b>311</b>	<b>365</b>	<b>0</b>	<b>0</b>

International Masters Publishers Holding AB  
Meddelande till Aktieägarna  
*[Signature]*

2024022710304

	Koncernen		Moderbolaget	
	2022-09-01 -2023-08-31	2021-09-01 -2022-08-31	2022-09-01 -2023-08-31	2021-09-01 -2022-08-31
<b>Löner, ersättningar, sociala avgifter och pensionskostnader</b>				
Löner och ersättningar till styrelsen och verkställande direktörer	17 068	14 697	0	0
Löner och ersättningar till övriga anställda	158 439	146 180	0	0
	<u>175 507</u>	<u>160 877</u>	0	0
Sociala avgifter enligt lag och avtal	43 391	39 577	0	0
Pensionskostnader för styrelsen och verkställande direktörer	2 216	2 361	0	0
Pensionskostnader för övriga anställda	14 347	17 182	0	0
	<u>235 461</u>	<u>219 997</u>	0	0
<b>Summa</b>				
<b>Löner och andra ersättningar fördelade per land:</b>				
Sverige	109 520	114 482	0	0
Polen	7 111	6 490	0	0
UK	2 707	0	0	0
Ungern	2 812	2 566	0	0
Norge	7 581	11 666	0	0
Finland	1 861	6 212	0	0
USA	25 902	5 491	0	0
Tyskland	17 244	13 848	0	0
Österrike	769	122	0	0
	<u>175 507</u>	<u>160 877</u>	0	0
<b>Totalt</b>				

Revisions överensstämmelse  
med originalet intygas:




**Not 8 Immateriella anläggningstillgångar**

2024022710305

	Koncernen	
	2022-09-01 <u>-2023-08-31</u>	2021-09-01 <u>-2022-08-31</u>
<b>Goodwill</b>		
<b>Ingående anskaffningsvärde</b>	29 021	131 828
Försäljning och utrantering	0	-102 807
<b>Utgående ackumulerade anskaffningsvärden</b>	<u>29 021</u>	<u>29 021</u>
<b>Ingående avskrivningar</b>	-20 887	-111 018
Årets avskrivningar	-2 461	-12 677
Försäljning och utrantering	0	102 808
<b>Utgående ackumulerade avskrivningar</b>	<u>-23 348</u>	<u>-20 887</u>
<b>Utgående restvärde enligt plan</b>	<u>5 673</u>	<u>8 134</u>
Goodwillen är hänförlig till NE AB.		
<b>Balanserade utgifter för utvecklingsarbeten</b>		
<b>Ingående anskaffningsvärde</b>	120 082	96 000
Inköp	43 663	24 082
Omklassificering	49 932	0
<b>Utgående ackumulerade anskaffningsvärden</b>	<u>213 677</u>	<u>120 082</u>
<b>Ingående avskrivningar</b>	-45 532	-36 480
Årets avskrivningar	-18 744	-9 052
Omklassificering	-33 996	0
<b>Utgående ackumulerade avskrivningar</b>	<u>-98 272</u>	<u>-45 532</u>
<b>Utgående restvärde enligt plan</b>	115 405	74 550

Aktiverade utvecklingskostnader är hänförliga till NE AB och Stabenfeldt AB och består framförallt av egenutvecklade digitala läromedel och ordböcker samt utveckling av bok appen Boksy.

Utgått av styrelsen  
Är originalet intygas:



2024022710306

	Koncernen	
	2022-09-01 -2023-08-31	2021-09-01 -2022-08-31
<b>Övriga immateriella anläggningstillgångar</b>		
<b>Ingående anskaffningsvärde</b>	138 552	128 292
Inköp	590	10 430
Försäljning och utrangering	-858	-11
Omklassificering	-49 932	-36
Omräkningsdifferens	28	-123
<b>Utgående ackumulerade anskaffningsvärden</b>	<u>88 380</u>	<u>138 552</u>
<b>Ingående avskrivningar</b>	-110 383	-105 872
Årets avskrivningar	-2 240	-4 646
Försäljning och utrangering	237	11
Omklassificering	33 997	0
Omräkningsdifferens	-20	124
<b>Utgående ackumulerade avskrivningar</b>	<u>-78 409</u>	<u>-110 383</u>
<b>Utgående restvärde enligt plan</b>	<u>9 971</u>	<u>28 169</u>

Övriga immateriella anläggningstillgångar är hänförliga främst till NE AB och avser rättigheter till varumärket Brockhaus.

Handwritten signature and stamp area.

**Not 9 Materiella anläggningstillgångar**

2024022710307

	Koncernen	
	2022-09-01 <u>-2023-08-31</u>	2021-09-01 <u>-2022-08-31</u>
<b>Förbättringsutgifter på annans fastighet</b>		
Ingående anskaffningsvärde	338	805
Inköp	7	0
Försäljning och utrangering	0	-467
Omräkningsdifferens	5	0
<b>Utgående ackumulerade anskaffningsvärden</b>	<u>350</u>	<u>338</u>
Ingående avskrivningar	-109	-512
Årets avskrivningar	-66	-65
Försäljning och utrangering	0	467
Omräkningsdifferens	-4	1
<b>Utgående ackumulerade avskrivningar</b>	<u>-179</u>	<u>-109</u>
<b>Utgående restvärde enligt plan</b>	171	229
<b>Maskiner och andra tekniska anläggningar</b>		
Ingående anskaffningsvärde	20 969	20 505
Inköp	4 246	971
Försäljning och utrangering	0	-508
Omräkningsdifferens	-23	1
<b>Utgående ackumulerade anskaffningsvärden</b>	<u>25 192</u>	<u>20 969</u>
Ingående avskrivningar	-18 021	-16 486
Årets avskrivningar	-1 892	-2 043
Försäljning och utrangeringar	0	508
Omräkningsdifferens	-30	0
<b>Utgående ackumulerade avskrivningar</b>	<u>-19 943</u>	<u>-18 021</u>
<b>Utgående restvärde enligt plan</b>	<u>5 249</u>	<u>2 948</u>

I posten Maskiner och andra tekniska anläggningar ingår produktionsmaskiner som nyttjas under finansiella leasingavtal med 1 715 tkr (1 760 tkr).

Är kopiaens överensstämmelse  
med originalet intygas\*

2023-12-15 12:27:28 UTC

2024022710308

	Koncernen	
	2022-09-01	2021-09-01
	<u>-2023-08-31</u>	<u>-2022-08-31</u>
<b>Inventarier, verktyg och installationer</b>		
Ingående anskaffningsvärde	27 509	26 564
Inköp	1 754	2 919
Försäljning och utrangering	-1 568	-2 158
Omklassificering	0	36
Omräkningsdifferens	335	148
<b>Utgående ackumulerade anskaffningsvärden</b>	<u>28 030</u>	<u>27 509</u>
Ingående avskrivningar	-21 235	-21 155
Årets avskrivningar	-2 220	-2 121
Försäljning och utrangering	1 185	2 144
Omräkningsdifferens	-269	-103
<b>Utgående ackumulerade avskrivningar</b>	<u>-22 539</u>	<u>-21 235</u>
<b>Utgående restvärde enligt plan</b>	<u>5 491</u>	<u>6 274</u>

**Not 10 Ränteintäkter och liknande resultatposter**

	Koncernen		Moderbolaget	
	2022-09-01	2021-09-01	2022-09-01	2021-09-01
	<u>-2023-08-31</u>	<u>-2022-08-31</u>	<u>-2023-08-31</u>	<u>-2022-08-31</u>
Ränteintäkter	2 510	2 021	0	0
<b>Summa</b>	<u>2 510</u>	<u>2 021</u>	<u>0</u>	<u>0</u>

**Not 11 Räntekostnader och liknande resultatposter**

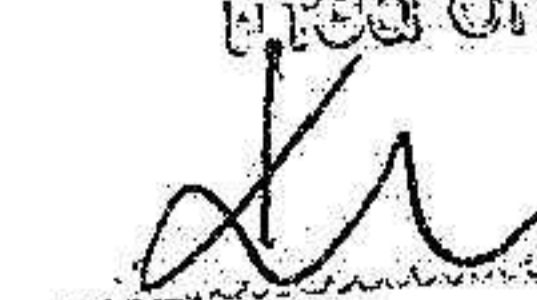
	Koncernen		Moderbolaget	
	2022-09-01	2021-09-01	2022-09-01	2021-09-01
	<u>-2023-08-31</u>	<u>-2022-08-31</u>	<u>-2023-08-31</u>	<u>-2022-08-31</u>
	—	—	—	—
Räntekostnader och liknande poster	-10 820	-6 045	0	0
Valutakursförluster	-4 533	-2 869	-16	-9
<b>Summa</b>	<u>-15 353</u>	<u>-8 914</u>	<u>-16</u>	<u>-9</u>

**Not 12 Skatt på årets resultat**

2024022710309

	Koncernen		Moderbolaget	
	2022-09-01 -2023-08-31	2021-09-01 -2022-08-31	2022-09-01 -2023-08-31	2021-09-01 -2022-08-31
Aktuell skatt	-960	180	0	0
Uppskjuten skatt	-33 490	1 566	0	0
Skatt på årets resultat	<u>-34 450</u>	<u>1 746</u>	<u>0</u>	<u>0</u>
Redovisat resultat före skatt	-53 569	-15 863	-99	-87
Skatt beräknad enligt gällande skattesats 20,6%	11 035	3 268	20	18
Skatteeffekt av ej avdragsgilla kostnader	-2 022	-3 193	-10	-10
Skatteeffekt av ej skattepliktiga intäkter	1 628	4 561	0	0
Skatt hänförlig till tidigare års redovisade resultat	-719	935	0	0
Nya underskott, ej aktiverade	-12 603	-5 449	-10	-8
Använda, ej tidigare aktiverade underskott	1 797	448	0	0
Aktiverade underskott	-33 000	0	0	0
Effekt av utländska skattesatser	-566	1 176	0	0
Redovisad skattekostnad	<u>-34 450</u>	<u>1 746</u>	<u>0</u>	<u>0</u>

Kopians överensstämmelse  
med originalet intygas:



2024022710310

**Not 13 Uppskjuten skatt**

	Koncernen		Moderbolaget	
	<u>2022-09-01</u> <u>-2023-08-31</u>	<u>2021-09-01</u> <u>-2022-08-31</u>	<u>2022-09-01</u> <u>-2023-08-31</u>	<u>2021-09-01</u> <u>-2022-08-31</u>
<b>Årets uppskjutna skattekostnad/-intäkt</b>				
Uppskjuten skattekostnad/-intäkt avseende temporära skillnader och underskottsavdrag	-33 490	1 566	0	0
<b>Uppskjuten skatt i resultaträkningen</b>	<b>-33 490</b>	<b>1 566</b>	<b>0</b>	<b>0</b>
<b>Uppskjutna skattefordringar</b>				
Temporära skillnader och underskottsavdrag	1 313	35 045	0	0
<b>Summa uppskjutna skattefordringar</b>	<b>1 313</b>	<b>35 045</b>	<b>0</b>	<b>0</b>
<b>Uppskjutna skatteskulder</b>				
Temporära skillnader	-283	-802	0	0
<b>Summa uppskjutna skattefordringar</b>	<b>1 030</b>	<b>34 243</b>	<b>0</b>	<b>0</b>

På bokslutsdagen 2023-08-31 uppgår den uppskjutna skattefordran hänförlig till skattemässiga underskott till 0 (33) MSEK.

**Not 14 Finansiella anläggningstillgångar**

	Koncernen		Moderbolaget	
	<u>2023-08-31</u>	<u>2022-08-31</u>	<u>2023-08-31</u>	<u>2022-08-31</u>
Andra långfristiga värdepappersinnehav	30	30	0	0

Fotokopians övertensstämmande  
med ägarna  
*[Signature]*

**Not 15 Kundfordringar**

Av koncernens kundfordringar 221 365 (249 812) är 130 101 (164 628) fordringar med förfallodag efter 2024-08-31.

**Not 16 Förutbetalda kostnader och upplupna intäkter**

	Koncernen		Moderbolaget	
	2023-08-31	2022-08-31	2023-08-31	2022-08-31
Förutbetalda hyror	3 996	3 757	0	0
Upplupna intäkter	182	1 712	0	0
Förutbetalda licenser	4 749	2 095	0	0
Förutbetalda personalkostnader	178	772	0	0
Förutbetalda räntor	109	219	0	0
Royalties	448	772	0	0
Övriga poster	1 473	2 154	0	0
<b>Summa</b>	<b>11 135</b>	<b>11 481</b>	<b>0</b>	<b>0</b>

**Not 17 Likvida medel**

	Koncernen	
	2022-09-01 -2023-08-31	2021-09-01 -2022-08-31
Banktillgodohavanden	18 513	17 569
<b>Summa</b>	<b>18 513</b>	<b>17 569</b>

**Not 18 Aktiekapital**

Antal aktier uppgår till 2 000 500 med kvotvärde 4,78kr.

Fotokopians överensstämmelse  
med originalet intygas.



**Not 19 Övriga långfristiga skulder**

	Koncernen		Moderbolaget	
	2022-09-01 -2023-08-31	2021-09-01 -2022-08-31	2022-09-01 -2023-08-31	2021-09-01 -2022-08-31
Finansiell leasing	3 566	1 550	0	0
Summa	3 566	1 550	0	0
Den del av lånfristiga skulder som förfaller senare än fem år efter balansdagen	0	0	0	0
Summa	0	0	0	0

**Not 20 Förslag till disposition av resultatet**

Till årsstämmans förfogande står följande vinstmedel:

Överkursfond	74 918 153
Balanserade vinstmedel	89 951 499
Årets resultat	-98 810
kronor	164 770 842
Styrelsen föreslår att vinstmedlen disponeras så att	
i ny räkning överförs	164 770 842
kronor	164 770 842

**Not 21 Checkräkningskredit**

Beviljat belopp för checkräkningskredit uppgår i koncernen till 45 000 tkr (130 000 tkr) och i moderföretaget till 0 tkr (0 tkr).

Fotokopiera överensstämmande  
med originalet inryta  
*dk*

**Not 22 Övriga skulder**

Posten består i huvudsak av lån från närstående och uppskjutna betalningar av personalskatt.

**Not 23 Upplupna kostnader och förutbetalda intäkter**


	Koncernen		Moderbolaget	
	<u>2023-08-31</u>	<u>2022-08-31</u>	<u>2023-08-31</u>	<u>2022-08-31</u>
Räntekostnader	3 904	1 479	0	0
Kostnader för omstrukturering	721	1 194	0	0
Personalrelaterade kostnader	41 392	42 562	0	0
Förutbetalda intäkter	101 746	97 179	0	0
Marknadskostnader	140	550	0	0
Royalties	892	894	0	0
Övriga poster	4 425	4 657	31	28
Summa	<u>153 220</u>	<u>148 515</u>	<u>31</u>	<u>28</u>

**Not 24 Ställda säkerheter**

	Koncernen	
	<u>2023-08-31</u>	<u>2022-08-31</u>
<b>För egna avsättningar och skulder</b>		
Aktier i dotterbolag	143 035	156 129
Företagsinteckningar	134 600	201 600
Summa ställda säkerheter	<u>277 635</u>	<u>357 729</u>

Inga ställda säkerheter i moderbolaget.

Stämman i koncernens styrelse  
med signatur intygat




**Not 25 Justering för poster som inte ingår i kassaflödet m.m**

	Koncernen		Moderbolaget	
	2022-09-01 -2023-08-31	2021-09-01 -2022-08-31	2022-09-01 -2023-08-31	2021-09-01 -2022-08-31
Kursvinster/kursförluster	-1 014	1 953	0	-9
Avskrivningar	27 622	30 604	0	0
Övriga justeringar	998	0	0	0
<b>Summa</b>	<b>27 606</b>	<b>32 557</b>	<b>0</b>	<b>-9</b>

**Not 26 Resultat från andelar i koncernföretag**

	Koncernen		Moderbolaget	
	2022-09-01 -2023-08-31	2021-09-01 -2022-08-31	2022-09-01 -2023-08-31	2021-09-01 -2022-08-31
Nedskrivningar	0	0	-50	-50
<b>Summa</b>	<b>0</b>	<b>0</b>	<b>-50</b>	<b>-50</b>

Redigerat med Oneflow  


2024022710314

**Not 27 Andelar i koncernföretag**


2024022710315

	Moderbolaget	
	2022-09-01 -2023-08-31	2021-09-01 -2022-08-31
Ingående anskaffningsvärde	913 395	913 395
<b>Utgående ackumulerat anskaffningsvärde</b>	913 395	913 395
Ingående nedskrivningar	-513 285	-513 235
Årets nedskrivningar	-50	-50
<b>Utgående ackumulerade nedskrivningar</b>	-513 335	-513 285
<b>Utgående restvärde enligt plan</b>	400 060	400 110

<u>Moderbolaget</u>	<u>Kapital- andel %</u>	<u>Rösträtts- andel %</u>	<u>Antal aktier</u>	<u>Bokfört värde 23-08-31</u>	<u>Bokfört värde 22-08-31</u>
International Masters Publishers BV, Holland	100%	100%	1	41	91
International Masters Publishers AB, Sverige	100%	100%	100 000	400 019	400 019
<b>Summa</b>				<b>400 060</b>	<b>400 110</b>

	<u>Org nr</u>	<u>Säte</u>	<u>Kapitalandel</u>
International Masters Publishers BV, Holland	30 115 737	s-Gravenhage	100%
International Masters Publishers AB, Sverige	556277-1690	Malmö	100%

Photokopierat. Överensstämmer  
med originalet uttryckt.



**Not 28 Avyttring och förvärv av dotterbolag**

Per den 13 December 2021 förvärvades Nencita AB av Cydonia Development AB. Den 22 december såldes 13,5% av bolaget Nencita AB.

Företag	Kapitalandel	Röstandel
Nencita AB 559352-890	86,5%	86,5%

**Koncernen**

2022-09-01 2021-09-01  
-2023-08-31 -2022-08-31

Nencita AB		
Differens mellan köpeskilling och det bokförda värdet på förvärvade nettotillgångar	0	0
<b>Total köpeskilling</b>	0	0
Likvida medel i de förvärvade dotterbolagen	0	0
Nencita AB 13,5%		
Övriga immateriella anläggningstillgångar	0	768
Reavinst	0	3 135
<b>Total köpeskilling</b>	0	3 903
Totalt positivt kassaflöde hänförligt till avyttrande dotterbolag	0	3 903

**Not 29 Väsentliga händelser efter räkenskapsårets slut**

Inga väsentliga händelser efter räkenskapsårets slut.

Fotokopians överensstämning  
med originalet intygas

*sk*

**Not 30 Ägarförhållanden**

IMP Holding AB med org nr 556808-1615 är moderbolag i IMP AB koncernen (IMP koncernen), med säte i Malmö.

Resultat- och balansräkningarna kommer att föreläggas årsstämman för fastställelse.

Malmö den dag det framgår av vår elektroniska underskrift.

Martin Tönnesson  
Verkställande direktör

Alf Tönnesson  
Styrelseordförande

Mathias Tönnesson  
Styrelseledamot

Catrin Sternsjö  
Styrelseledamot

Lollo Tönnesson Lundqvist  
Styrelseledamot

Tore Wiwen-Nilsson  
Styrelseledamot

Min revisionsberättelse har lämnats den dag det framgår av min elektroniska underskrift.

Mattias Lamme  
Auktoriserad revisor

Fotokopians överensstämmer  
med originalet intygas.



# Deltagare

ÖHRLINGS PRICEWATERHOUSECOOPERS AB 556029-6740 Sverige

## Signerat med Svenskt BankID

2023-12-15 12:27:28 UTC

Namn returnerat från Svenskt BankID: MATTIAS LAMME

Datum

Mattias Lamme  
Auktoriserad revisor

Leveranskanal: E-post  
IP-adress: 84.17.219.58

INTERNATIONAL MASTERS PUBLISHERS HOLDING AB 556808-1615 Sverige

## Signerat med Svenskt BankID

2023-12-15 12:05:08 UTC

Namn returnerat från Svenskt BankID: ALF TÖNNESSON

Datum

Alf Tönnesson  
Ordförande

Leveranskanal: E-post  
IP-adress: 194.17.8.94

## Signerat med Svenskt BankID

2023-12-15 08:16:53 UTC

Namn returnerat från Svenskt BankID: Mathias Tönnesson

Datum

Mathias Tönnesson

Leveranskanal: E-post  
IP-adress: 104.28.64.59

## Signerat med Svenskt BankID

2023-12-15 12:12:51 UTC

Namn returnerat från Svenskt BankID: MARTIN TÖNNESSON

Datum

Martin Tönnesson  
Verkställande direktör

Leveranskanal: E-post  
IP-adress: 194.17.8.94

## Signerat med Svenskt BankID


2023-12-15 12:03:15 UTC

Namn returnerat från Svenskt BankID: CATRIN TÖNNESSON  
STERNSJÖ

Datum

Catrin Sternsjö

Leveranskanal: E-post  
IP-adress: 194.17.8.94

Fotokopierad av rätts- och  
medlingstjänsterna  


2024022710319

2024022710320

**Signerat med Svenskt BankID**

---

Namn returnerat från Svenskt BankID: Lollo Lundqvist

Lollo Tönnesson Lundqvist

**2023-12-15 12:04:06 UTC**

---

Datum

Leveranskanal: E-post  
IP-adress: 94.234.106.159

**Signerat med Svenskt BankID**

---

Namn returnerat från Svenskt BankID: TORE WIWEN-NILSSON

Tore Wiwen-Nilsson


**2023-12-15 11:59:34 UTC**

---

Datum

Leveranskanal: E-post  
IP-adress: 194.17.8.94

Kopierats över  
med original



# Revisionsberättelse

Till bolagsstämman i International Masters Publishers Holding AB, org.nr 556808-1615

## Rapport om årsredovisningen och koncernredovisningen

### Uttalanden

Jag har utfört en revision av årsredovisningen och koncernredovisningen för International Masters Publishers Holding AB för räkenskapsåret 1 september 2022 till 31 augusti 2023.

Enligt min uppfattning har årsredovisningen och koncernredovisningen upprättats i enlighet med årsredovisningslagen och ger en i alla väsentliga avseenden rättvisande bild av moderbolagets och koncernens finansiella ställning per den 31 augusti 2023 och av dessas finansiella resultat och kassaflöde för året enligt årsredovisningslagen. Förvaltningsberättelsen är förenlig med årsredovisningens och koncernredovisningens övriga delar.

Jag tillstyrker därför att bolagsstämman fastställer resultaträkningen och balansräkningen för moderbolaget och koncernen.

### Grund för uttalanden

Jag har utfört revisionen enligt International Standards on Auditing (ISA) och god revisions sed i Sverige. Mitt ansvar enligt dessa standarder beskrivs närmare i avsnittet Revisorns ansvar. Jag är oberoende i förhållande till moderbolaget och koncernen enligt god revisors sed i Sverige och har i övrigt fullgjort mitt yrkesetiska ansvar enligt dessa krav.

Jag anser att de revisionsbevis jag har inhämtat är tillräckliga och ändamålsenliga som grund för mina uttalanden.

### Styrelsens och verkställande direktörens ansvar


Det är styrelsen och verkställande direktören som har ansvaret för att årsredovisningen och koncernredovisningen upprättas och att de ger en rättvisande bild enligt årsredovisningslagen. Styrelsen och verkställande direktören ansvarar även för den interna kontroll som de bedömer är nödvändig för att upprätta en årsredovisning och koncernredovisning som inte innehåller några väsentliga felaktigheter, vare sig dessa beror på oegentligheter eller misstag.

Vid upprättandet av årsredovisningen och koncernredovisningen ansvarar styrelsen och verkställande direktören för bedömningen av bolagets och koncernens förmåga att fortsätta verksamheten. De upplyser, när så är tillämpligt, om förhållanden som kan påverka förmågan att fortsätta verksamheten och att använda antagandet om fortsatt drift. Antagandet om fortsatt drift tillämpas dock inte om styrelsen och verkställande direktören avser att likvidera bolaget, upphöra med verksamheten eller inte har något realistiskt alternativ till att göra något av detta.

### Revisorns ansvar

Mina mål är att uppnå en rimlig grad av säkerhet om huruvida årsredovisningen och koncernredovisningen som helhet inte innehåller några väsentliga felaktigheter, vare sig dessa beror på oegentligheter eller misstag, och att lämna en revisionsberättelse som innehåller mina uttalanden. Rimlig säkerhet är en hög grad av säkerhet, men är ingen garanti för att en revision som utförs enligt ISA och god revisions sed i Sverige alltid kommer att upptäcka en väsentlig felaktighet om en sådan finns. Felaktigheter kan uppstå på grund av oegentligheter eller misstag och anses vara väsentliga om de enskilt eller tillsammans rimligen kan förväntas påverka de ekonomiska beslut som användare fattar med grund i årsredovisningen och koncernredovisningen.

En ytterligare beskrivning av mitt ansvar för revisionen av årsredovisningen och koncernredovisningen finns på Revisorsinspektionens webbplats: [www.revisorsinspektionen.se/revisornsansvar](http://www.revisorsinspektionen.se/revisornsansvar). Denna beskrivning är en del av revisionsberättelsen.

Uttalandet överensstämmer  
med originalet intygas:  


## Rapport om andra krav enligt lagar och andra författningar

### Uttalanden

Utöver min revision av årsredovisningen och koncernredovisningen har jag även utfört en revision av styrelsens och verkställande direktörens förvaltning för International Masters Publishers Holding AB för räkenskapsåret 1 september 2022 till 31 augusti 2023 samt av förslaget till dispositioner beträffande bolagets vinst eller förlust.

Jag tillstyrker att bolagsstämman disponerar vinsten enligt förslaget i förvaltningsberättelsen och beviljar styrelsens ledamöter och verkställande direktören ansvarsfrihet för räkenskapsåret.

### Grund för uttalanden

Jag har utfört revisionen enligt god revisions sed i Sverige. Mitt ansvar enligt denna beskrivs närmare i avsnittet Revisorns ansvar. Jag är oberoende i förhållande till moderbolaget och koncernen enligt god revisors sed i Sverige och har i övrigt fullgjort mitt yrkesetiska ansvar enligt dessa krav.

Jag anser att de revisionsbevis jag har inhämtat är tillräckliga och ändamålsenliga som grund för mina uttalanden.

### Styrelsens och verkställande direktörens ansvar

Det är styrelsen som har ansvaret för förslaget till dispositioner beträffande bolagets vinst eller förlust. Vid förslag till utdelning innefattar detta bland annat en bedömning av om utdelningen är försvarlig med hänsyn till de krav som bolagets och koncernens verksamhetsart, omfattning och risker ställer på storleken av moderbolagets och koncernens egna kapital, konsolideringsbehov, likviditet och ställning i övrigt.

Styrelsen ansvarar för bolagets organisation och förvaltningen av bolagets angelägenheter. Detta innefattar bland annat att fortlöpande bedöma bolagets och koncernens ekonomiska situation, och att tillse att bolagets organisation är utformad så att bokföringen, medelsförvaltningen och bolagets ekonomiska angelägenheter i övrigt kontrolleras på ett betryggande sätt. Den verkställande direktören ska sköta den löpande förvaltningen enligt styrelsens riktlinjer och anvisningar och bland annat vidta de åtgärder som är nödvändiga för att bolagets bokföring ska fullgöras i överensstämmelse med lag och för att medelsförvaltningen ska skötas på ett betryggande sätt.

### Revisorns ansvar

Mitt mål beträffande revisionen av förvaltningen, och därmed mitt uttalande om ansvarsfrihet, är att inhämta revisionsbevis för att med en rimlig grad av säkerhet kunna bedöma om någon styrelseledamot eller verkställande direktören i något väsentligt avseende:

- företagit någon åtgärd eller gjort sig skyldig till någon försummelse som kan föranleda ersättningsskyldighet mot bolaget, eller
- på något annat sätt handlat i strid med aktiebolagslagen, årsredovisningslagen eller bolagsordningen.


Mitt mål beträffande revisionen av förslaget till dispositioner av bolagets vinst eller förlust, och därmed mitt uttalande om detta, är att med rimlig grad av säkerhet bedöma om förslaget är förenligt med aktiebolagslagen.

Rimlig säkerhet är en hög grad av säkerhet, men ingen garanti för att en revision som utförs enligt god revisions sed i Sverige alltid kommer att upptäcka åtgärder eller försummelser som kan föranleda ersättningsskyldighet mot bolaget, eller att ett förslag till dispositioner av bolagets vinst eller förlust inte är förenligt med aktiebolagslagen.

En ytterligare beskrivning av mitt ansvar för revisionen av förvaltningen finns på Revisorsinspektionens webbplats: [www.revisorsinspektionen.se/revisornsansvar](http://www.revisorsinspektionen.se/revisornsansvar). Denna beskrivning är en del av revisionsberättelsen.

Första sidans överensstämmelse  
med originalet påtryckt





Malmö den dag som framgår av min elektroniska signatur

2024022710323

Mattias Lamme  
Auktoriserad revisor

Fotokopians överensstämmelse  
med originalet intygas

# Deltagare

ÖHRLINGS PRICEWATERHOUSECOOPERS AB 556029-6740 Sverige

*Signerat med Svenskt BankID*

2023-12-15 12:26:16 UTC

Namn returnerat från Svenskt BankID: MATTIAS LAMME

Datum

Mattias Lamme

Auktoriserad revisor

Leveranskanal: E-post  
IP-adress: 84.17.219.58

2024022710324

Replikans överensstämmelse  
med originalet intygas

