


Årsredovisning
och
Koncernredovisning
för
Harald Pihl Holding Aktiebolag
556994-3524
Räkenskapsåret
2023

Fastställelseintyg

Undertecknad verkställande direktör i Harald Pihl Holding Aktiebolag intygar att resultaträkningen och balansräkningen i årsredovisningen för moderbolaget samt koncernresultaträkningen och koncernbalansräkningen har fastställts på årsstämma den 26 juni 2024. Årsstämman beslutade att godkänna styrelsens förslag till resultatdisposition.

Jag intygar också att innehållet i årsredovisningen och revisionsberättelsen stämmer överens med originalen.

Täby den 26 juni 2024


Jonas Pihl

Styrelsen och verkställande direktören för Harald Pihl Holding AB avger följande årsredovisning och koncernredovisning för räkenskapsåret 2023.

Årsredovisningen är upprättad i svenska kronor, SEK. Om inte annat särskilt anges, redovisas alla belopp i hela kronor (kr). Uppgifter inom parentes avser föregående år.

Förvaltningsberättelse

Information om verksamheten

HARALD PIHL, startade verksamheten för mer än etthundratio år sedan, 1912. Harald Pihl är farfars far till de nuvarande ägarna Jonas Pihl och Carl Pihl som alltså är den fjärde generationen verksamma inom företaget.

Holding består av tre grenar: HARALD PIHL Handels- & Ingenjörfirma AB som innehåller fastigheter, HARALD PIHL International AB bedriver metallförsäljning och Jokla Invest AB investerar i värdepapper.

Företagets affärsidé är att finna lösningar inom materialteknologin, med inriktning på material med speciella egenskaper, t.ex. korrosionshårdiga eller varmhållfasta legeringar, legeringar med bestämd längdutvidgningskoefficient eller höghållfasta legeringar. Kundenpassade lösningar är en viktig del av verksamheten.

HARALD PIHL arbetar som lagerhållare och agent/distributör för utländska verk. För att tillgodose kundernas krav på en ökad tillgänglighet av våra specialmetaller och för att möta den ökade konkurrensen, har under de senaste åren en kraftig uppbyggnad av lagret skett.

Alltifrån starten har nickel spelat en stor roll i verksamheten. Företaget har representerat INCO, International Nickel Company, en av världens ledande nickelproducenter, sedan 1919. Andra material är titan, speciella kopparlegeringar och svetsmaterial. Vi har även förädling av produkterna genom vattenskärning, kapning och klippning.

HARALD PIHLs kunder finns i Europa och Asien. Vi har lokal närvaro genom dotterföretag och försäljningskontor i 15 länder. Vi har även nära samarbeten företag som till exempel Euracciai Srl. i Italien, Allt ligger samlat under moderbolaget HARALD PIHL International AB.

HARALD PIHL har ett kvalitetsledningssystem som är certifierat enligt ISO 9001 och AS 9120 samt ISO 14001. Detta innebär att våra medarbetare har en hög kompetensnivå och att vi endast arbetar med förstklassiga leverantörer.

Företaget har sitt säte i Täby.



Väsentliga händelser under räkenskapsåret

Nu har vi haft krig i Europa i två års tid och det har påverkat oss och alla på olika sätt. Vi har kunnat se förändrade transaktionsmönster för de produkter vi tillhandahåller där tex ryskt material inte är gångbart i marknaden. Detta påverkar både våra leverantörer och kunder till stor utsträckning. Tack vare år av lageruppbyggnad och framförhållning i orderhanteringen har vi kunnat möta kundernas efterfrågan med en markant omsättningsökning som följd. Vårt tyska bolag har flyttat till större och mer ändamålsenliga lokaler. Det danska bolaget har bytt namn till HARALD PIHL A/S från tidigare Q-Metal samt anställt flera personer.

Förväntad framtida utveckling samt väsentliga risker och osäkerhetsfaktorer

Vi kommer fortsätta vårt arbete med kvalitetsfokus och tillgänglighet vilket vi bedömer kommer att ge fortsatt tillväxt. Riskerna som vi ser är tillgängligheten av råvaror där produktionen påverkas av tillgången på elektricitet som har kommit i fokus de senaste åren. För svensk del har vi även att hantera valutaförändringarna. Vi har ett starkt medvetande inom gruppen på oförutsedda händelser och försöker analysera och förbereda handlingsplaner för olika scenarier.

Flerårsöversikt (tkr)

Koncernen	2023	2022	2021	2020	2019
Nettoomsättning	736 201	593 969	363 618	379 529	386 149
Resultat efter avskrivningar	100 392	82 301	35 476	28 804	32 070
Rörelsemarginal (%)	14	14	10	8	8
Nettomarginal (%)	13	14	9	8	9
Balansomslutning	576 691	414 682	286 336	298 689	302 704
Kassalikviditet (%)	38	57	76	54	54
Soliditet (%)	45	51	51	38	38
Antal anställda	74	69	63	56	53

Moderföretaget	2023	2022	2021	2020	2019
Nettoomsättning	0	0	0	0	0
Resultat efter finansiella poster	-5 683	12 933	14 899	20 980	14 946
Balansomslutning	71 896	79 159	85 260	86 746	83 186
Soliditet (%)	76	94	82	71	58

Koncernen	Aktie- kapital	Annat eget kapital inkl. årets resultat	Innehav utan bestämmande inflytande	Total
Belopp vid årets ingång	120 240	205 955 595	1 298 713	207 374 548
Årets resultat		76 024 717	545 949	76 570 666
Årets omräkningsdifferens		-592 312		-592 312
Förskjutning mellan moderbolagets ägare och minoritet		163 949	-163 949	0
<u>Transaktioner med ägarna</u>				
Utdelning		-25 662 500		-25 662 500
Belopp vid årets utgång	120 240	255 889 449	1 680 713	257 690 402

Moderföretaget	Aktie- kapital	Balanserat resultat	Årets resultat	Totalt
Belopp vid årets ingång	120 240	59 604 424	12 987 630	72 712 294
Disposition enligt beslut av årets årsstämma:		12 987 630	-12 987 630	0
Årets resultat			-4 750 862	-4 750 862
Utdelning		-13 662 500		-13 662 500
Belopp vid årets utgång	120 240	58 929 554	-4 750 862	54 298 931

Förslag till vinstdisposition

Styrelsen föreslår att till förfogande stående vinstmedel (kronor):

balanserad vinst	58 929 553
årets förlust	-4 750 862
	54 178 691
disponeras så att i ny räkning överföres	54 178 691
	54 178 691

Koncernens och moderföretagets resultat och ställning i övrigt framgår av efterföljande resultat- och balansräkningar samt kassaflödesanalyser med noter.

Koncernens Resultaträkning

	Not	2023-01-01 -2023-12-31	2022-01-01 -2022-12-31
Nettoomsättning		736 200 663 736 200 663	593 969 026 593 969 026
Rörelsens kostnader			
Handelsvaror		-493 872 743	-397 192 849
Övriga externa kostnader	1,2	-62 724 122	-48 870 127
Personalkostnader	3	-75 198 594	-62 304 563
Avskrivningar och nedskrivningar av materiella och immateriella anläggningstillgångar	4	-4 012 970	-3 300 895
		-635 808 429	-511 668 434
Rörelseresultat		100 392 234	82 300 593
Resultat från finansiella poster			
Resultat från övriga värdepapper och fordringar som är anläggningstillgångar	7	-5 468 197	0
Övriga ränteintäkter och liknande resultatposter		7 822 624	3 416 744
Räntekostnader och liknande resultatposter		-6 921 082	-2 156 321
		-4 566 655	1 260 422
Resultat efter finansiella poster		95 825 579	83 561 015
Resultat före skatt		95 825 579	83 561 015
Skatt på årets resultat	9	-19 254 913	-16 473 173
Årets resultat		76 570 666	67 087 842



Koncernens Balansräkning

Not 2023-12-31 2022-12-31

TILLGÅNGAR

Anläggningstillgångar

Immateriella anläggningstillgångar

Licenser eller liknande rättigheter 10 649 208 0

Materiella anläggningstillgångar

Byggnader och mark 11 59 164 697 64 847 990

Inventarier, verktyg och installationer 12 4 883 968 4 996 622

64 697 873 69 844 612

Finansiella anläggningstillgångar

Andra långfristiga värdepappersinnehav 16 12 487 838 22 542 798

Andra långfristiga fordringar 17 1 757 372 4 685 569

14 245 210 27 228 367

Summa anläggningstillgångar 78 943 083 97 072 979

Omsättningstillgångar

Varulager m m

Färdiga varor och handelsvaror 374 658 336 224 139 561

Förskott till leverantörer 23 569 296 6 782 603

398 227 632 230 922 164

Kortfristiga fordringar

Kundfordringar 73 621 644 73 466 146

Övriga fordringar 2 593 091 2 405 176

Förutbetalda kostnader och upplupna intäkter 15 1 946 281 818 778

Summa kortfristiga fordringar 78 161 016 76 690 100

Kassa och bank

21 359 335 9 997 034

Summa omsättningstillgångar 497 747 983 317 609 298

SUMMA TILLGÅNGAR

576 691 066 414 682 276

Koncernens Balansräkning

Not 2023-12-31 2022-12-31

EGET KAPITAL OCH SKULDER

Eget kapital

Aktiekapital		120 240	120 240
Annat eget kapital inklusive årets resultat		255 889 449	205 955 595
Minoritetsintresse		1 680 720	1 298 713
Summa eget kapital		257 690 409	207 374 548

Avsättningar

Avsättningar för skatter	21	14 153 447	12 163 117
--------------------------	----	------------	------------

Långfristiga skulder

Skulder till kreditinstitut	22	34 299 048	43 717 995
Övriga skulder		12 000 000	0
		46 299 048	43 717 995

Kortfristiga skulder

Checkräkningskredit	23	126 327 392	33 832 795
Skulder till kreditinstitut		11 008 500	22 471 257
Förskott från kunder		3 519 506	11 760 572
Leverantörsskulder		75 381 961	54 660 652
Aktuella skatteskulder		11 106 395	2 634 724
Övriga skulder		18 630 211	15 477 257
Upplupna kostnader och förutbetalda intäkter	24	12 574 197	10 589 360
		258 548 162	151 426 616

SUMMA EGET KAPITAL OCH SKULDER

576 691 066 414 682 276

Koncernens

Kassaflödesanalys

Not	2023-01-01 -2023-12-31	2022-01-01 -2022-12-31
Den löpande verksamheten		
Resultat efter finansiella poster	95 825 577	83 561 015
Justeringar för poster som inte ingår i kassaflödet m.m	9 481 167	3 300 895
Betald skatt	-9 617 867	-12 489 199
Kassaflöde från den löpande verksamheten före förändringar av rörelsekapital	95 688 877	74 372 111
Kassaflöde från förändringar i rörelsekapital		
Förändring av varulager och pågående arbeten	-167 305 468	-78 967 592
Förändring av kundfordringar	-155 498	-32 369 586
Förändring av kortfristiga fordringar	-1 125 161	-1 415 909
Förändring av leverantörsskulder	12 480 243	35 392 048
Förändring av kortfristiga skulder	86 169 631	31 777 862
Kassaflöde från den löpande verksamheten	17 933 269	28 789 534
Investeringsverksamheten		
Investeringar i immateriella anläggningstillgångar	-704 980	0
Investeringar i materiella anläggningstillgångar	0	-24 021 104
Investeringar i finansiella anläggningstillgångar	-635 040	-1 998 343
Försäljning av inventarier anläggningstillgångar	1 654 163	0
Försäljning av finansiella anläggningstillgångar	8 150 000	0
Kassaflöde från investeringsverksamheten	8 464 143	-26 019 447
Finansieringsverksamheten		
Upptagna lån	0	0
Amortering av lån	-9 418 947	-3 184 106
Utbetald utdelning	-13 662 500	-9 125 000
Kassaflöde från finansieringsverksamheten	-23 081 447	-12 309 106
Årets kassaflöde	11 135 320	-9 539 016
Likvida medel vid årets början		
Likvida medel vid årets början	9 997 034	19 330 144
Kursdifferens likvida medel	226 980	205 906
Likvida medel vid årets slut	21 359 335	9 997 034

Moderföretagets Resultaträkning

	Not	2023-01-01 -2023-12-31	2022-01-01 -2022-12-31
Nettoomsättning		0	0
Rörelsens kostnader			
Övriga externa kostnader		0	-1 248
Personalkostnader	3	0	0
		0	0
Rörelseresultat	5	0	-1 248
Resultat från finansiella poster			
Resultat från andelar i koncernföretag	6	-3 500 000	13 000 000
Resultat från övriga värdepapper och fordringar som är anläggningstillgångar	7	-2 228 197	0
Övriga ränteintäkter och liknande resultatposter		45 476	391
Räntekostnader och liknande resultatposter		0	-66 513
		-5 682 721	12 933 878
Resultat efter finansiella poster		-5 682 721	12 932 630
Bokslutsdispositioner	8	1 179 703	55 000
Resultat före skatt		-4 503 018	12 987 630
Skatt på årets resultat	9	-247 844	0
Årets resultat		-4 750 862	12 987 630

Moderföretagets Balansräkning

Not 2023-12-31 2022-12-31

TILLGÅNGAR

Anläggningstillgångar

Finansiella anläggningstillgångar

Andelar i koncernföretag	13	58 488 335	58 488 335
Fordringar hos koncernföretag	16	0	0
Andra långfristiga fordringar	17	1 757 372	4 685 569
Summa anläggningstillgångar		60 245 707	63 173 904

Omsättningstillgångar

Kortfristiga fordringar

Fordringar hos koncernföretag		10 628 518	14 663 552
Övriga fordringar		221 389	30 656
Förutbetalda kostnader och upplupna intäkter		3 898	0
Summa kortfristiga fordringar		10 853 805	14 694 208

Kassa och bank

Summa omsättningstillgångar		11 650 637	15 985 060
------------------------------------	--	-------------------	-------------------

SUMMA TILLGÅNGAR

71 896 344 79 158 964

**Moderföretagets
Balansräkning**

Not 2023-12-31 2022-12-31

EGET KAPITAL OCH SKULDER

Eget kapital

19,20

Bundet eget kapital

Aktiekapital

120 240

120 240

Fritt eget kapital

Balanserad vinst

58 929 553

59 604 423

Årets resultat

-4 750 862

12 987 630

54 178 691

72 592 053

Summa eget kapital

54 298 931

72 712 293

Obeskattade reserver

690 841

1 870 544

Kortfristiga skulder

Skulder till koncernföretag

6 164 552

0

Aktuella skatteskulder

279 519

31 675

Övriga skulder

10 462 502

4 544 452

Summa kortfristiga skulder

16 906 572

4 576 127

SUMMA EGET KAPITAL OCH SKULDER

71 896 344

79 158 964

Moderföretagets Kassaflödesanalys

Not	2023-01-01 -2023-12-31	2022-01-01 -2022-12-31
Den löpande verksamheten		
Resultat efter finansiella poster	-5 682 721	12 932 630
Betald skatt	-733	-152 125
Kassaflöde från den löpande verksamheten före förändring av rörelsekapital	-5 683 454	12 780 505
Kassaflöde från förändring av rörelsekapitalet		
Förändring av kortfristiga fordringar	10 005 687	5 040 113
Förändring av kortfristiga skulder	5 918 050	-4 510 840
Kassaflöde från den löpande verksamheten	10 240 283	13 309 778
Investeringsverksamheten		
Försäljning av finansiella anläggningstillgångar	2 928 197	351 666
Finansieringsverksamheten		
Förändring av långfristiga skulder	0	-5 300 000
Utbetald utdelning	-13 662 500	-9 125 000
Erhållet koncernbidrag	0	55 000
Kassaflöde från finansieringsverksamheten	-13 662 500	-14 370 000
Årets kassaflöde	-494 020	-708 556
Likvida medel vid årets början		
Likvida medel vid årets början	1 290 852	1 999 408
Likvida medel vid årets slut	796 832	1 290 852



Noter

Redovisnings- och värderingsprinciper

Allmänna upplysningar

Årsredovisningen och koncernredovisningen är upprättad i enlighet med årsredovisningslagen och BFNAR 2012:1 Årsredovisning och koncernredovisning (K3).

Fordringar har upptagits till de belopp varmed de beräknas inflyta.

Övriga tillgångar och skulder har upptagits till anskaffningsvärden där inget annat anges.

Redovisningsprinciperna är oförändrade jämfört med föregående år.

Intäktsredovisning

Intäkter har tagits upp till verkligt värde av vad som erhållits eller kommer att erhållas och redovisas i den omfattning det är sannolikt att de ekonomiska fördelarna kommer att tillgodogöras bolaget och intäkterna kan beräknas på ett tillförlitligt sätt.

Koncernredovisning

Konsolideringsmetod

Koncernredovisningen har upprättats enligt förvärvsmetoden. Detta innebär att förvärvade verksamheters identifierbara tillgångar och skulder redovisas till marknadsvärde enligt upprättad förvärvsanalys. Överstiger verksamhetens anskaffningsvärde det beräknade marknadsvärdet av de förväntade nettotillgångarna enligt förvärvsanalysen redovisas skillnaden som goodwill.

Transaktioner mellan koncernföretag

Koncerninterna fordringar och skulder samt transaktioner mellan koncernföretag liksom orealiserade vinster elimineras i sin helhet. Orealiserade förluster elimineras också såvida inte transaktionen motsvarar ett nedskrivningsbehov.

Förändring av internvinst under räkenskapsåret har eliminerats i koncernresultaträkningen.

Omräkning av utländska dotterföretag

Utländska dotterföretags bokslut har omräknats enligt dagskursmetoden. Samtliga poster i balansräkningen har omräknats till balansdagskurs. Alla poster i resultaträkningen har omräknats till genomsnittskurs under räkenskapsåret. Differenser som uppkommer redovisas direkt i eget kapital.

Anläggningstillgångar

Immateriella och materiella anläggningstillgångar redovisas till anskaffningsvärde minskat med ackumulerade avskrivningar enligt plan och eventuella nedskrivningar.

Avskrivning sker linjärt över den förväntade nyttjandeperioden med hänsyn till väsentligt restvärde.

Varulager

Varulagret har värderats till det lägsta av dess anskaffningsvärde och dess nettoförsäljningsvärde på balansdagen. Med nettoförsäljningsvärde avses varornas beräknade försäljningspris minskat med försäljningskostnader. Den valda värderingsmetoden innebär att inkurans i varulagret har beaktats.

**Not 1 Leasingavtal
Koncernen**

Årets leasingkostnader avseende leasingavtal, uppgår till 1 862 tkr varav 719 tkr avser lokalhyra.

**Not 2 Arvode till revisorer
Koncernen**

Med revisionsuppdrag avses granskning av årsredovisningen och bokföringen samt styrelsens och verkställande direktörens förvaltning, övriga arbetsuppgifter som det ankommer på bolagets revisor att utföra samt rådgivning eller annat biträde som föranleds av iakttagelser vid sådan granskning eller genomförandet av sådana övriga arbetsuppgifter.

	2023	2022
JF Revision AB		
Revisionsuppdrag	440 000	390 800
Agenda Revision AS		
Revisionsuppdrag	55 451	88 600
	495 451	479 400

**Not 3 Anställda och personalkostnader fördelade per land
Koncernen**

	2023		2022	
Medelantalet anställda fördelade per land				
Sverige	33	(12)	32	(11)
Finland	5	(3)	4	(2)
England	3	(1)	4	(1)
Polen	1	(0)	1	(0)
Norge	1	(0)	1	(0)
Nederländerna	1	(0)	0	(0)
Indien	1	(0)	1	(0)
Vietnam	1	(0)	1	(0)
Tyskland	17	(5)	13	(4)
Danmark	7	(3)	8	(2)
Kina	5	(2)	4	(2)
	75	(26)	69	(22)

Inom parentes anges medelantalet kvinnor.

Löner och andra ersättningar

Styrelse och verkställande direktör	1 415 642	1 305 625
Övriga anställda	53 640 245	44 765 889
	55 055 887	46 071 514

Sociala kostnader

Pensionskostnader för styrelse och verkställande direktör	384 913	384 300
Pensionskostnader för övriga anställda	4 800 372	4 183 735
Övriga sociala avgifter enligt lag och avtal	10 807 977	8 660 492
	15 993 262	13 218 527

Könsfördelning bland ledande befattningshavare

Andel kvinnor i styrelsen	0 %	0 %
Andel män i styrelsen	100 %	100 %
Andel kvinnor bland övriga ledande befattningshavare	0 %	0 %
Andel män bland övriga ledande befattningshavare	100 %	100 %

Moderföretaget

Bolaget har inte haft några anställda och några löner har ej utbetalats.

Könsfördelning bland ledande befattningshavare

Andel kvinnor i styrelsen	0 %	0 %
Andel män i styrelsen	100 %	100 %
Andel kvinnor bland övriga ledande befattningshavare	0 %	0 %
Andel män bland övriga ledande befattningshavare	100 %	100 %

Not 4 Avskrivningar och nedskrivningar

Koncernen

Anläggningstillgångar skrivs av enligt plan över den förväntade nyttjandeperioden med hänsyn till väsentligt restvärde. Följande avskrivningsprocent tillämpas:

Immateriella anläggningstillgångar

Programvara	33,33%
-------------	--------

Materiella anläggningstillgångar

Byggnader	4 %
Markanläggningar	5 %
Inventarier, verktyg och installationer	10 - 20 %

Not 5 Inköp och försäljning mellan koncernföretag

Moderföretaget

Under året har inga koncerninterna inköp eller försäljningar ägt rum.

ark=20240704,2024070504527

Not 6 Resultat från andelar i koncernföretag

Moderföretaget

	2023	2022
Erhållna utdelningar	0	13 000 000
Nedskrivningar	-3 500 000	0
	-3 500 000	13 000 000

**Not 7 Resultat från övriga värdepapper och fordringar som är anläggningstillgångar
Koncernen**

	2023	2022
Resultat vid försäljning	-5 468 197	0
	-5 468 197	0

Moderföretaget


	2023	2022
Resultat vid försäljning	-2 228 197	391
	-2 228 197	391

**Not 8 Bokslutsdispositioner
Moderföretaget**

	2023	2022
Återföring från periodiseringsfond	1 632 000	0
Avsättning till periodiseringsfond	-452 297	0
Mottagna koncernbidrag	0	55 000
	1 179 703	55 000

**Not 9 Aktuell och uppskjuten skatt
Koncernen**

	2023	2022
Aktuell skatt	-19 615 740	-16 489 166
Uppskjuten skatt	360 828	15 993
	-19 254 913	-16 473 173



Avstämning av effektiv skatt

	2023		2022	
	Procent	Belopp	Procent	Belopp
Redovisat resultat före skatt		92 325 578		83 561 015
Skatt enligt gällande skattesats	20,6	-19 019 069	20,6	-17 213 569
Ej avdragsgilla kostnader		-1 765 774		-198 044
Ej skattepliktiga intäkter		1 313		0
Effekt av andra skattesatser för utländska dotterföretag		1 849 581		0
Övrigt		-320 964		938 420
Redovisad effektiv skatt	20,9	-19 254 913	19,7	-16 473 173

Moderföretaget

	2023	2022
Aktuell skatt	-247 844	0
	-247 844	0

Avstämning av effektiv skatt

	2023		2022	
	Procent	Belopp	Procent	Belopp
Redovisat resultat före skatt		-4 503 018		12 987 630
Skatt enligt gällande skattesats	20,6	927 622	20,6	-2 675 452
Ej skattepliktiga intäkter		0		2 678 000
Ej avdragsgilla kostnader		-1 180 009		0
Övrigt		4 543		-2 548
Redovisad effektiv skatt	5,5	-247 844	0,0	0

Not 10 Immateriella tillgångar

Koncernen

	2023-12-31	2022-12-31
Ingående anskaffningsvärden	0	0
Inköp	704 980	0
Utgående ackumulerade anskaffningsvärden	704 980	0
Ingående avskrivningar	0	0
Årets avskrivningar	-55 772	0
Utgående ackumulerade avskrivningar	-55 772	0
Utgående redovisat värde	649 208	0

de

**Not 11 Byggnader och mark
Koncernen**

	2023-12-31	2022-12-31
Ingående anskaffningsvärden	85 036 392	58 478 569
Inköp	7 591 570	24 185 560
Försäljningar/utrangeringar	-11 605 338	0
Omräkningsdifferenser	-132 833	1 372 263
Utgående ackumulerade anskaffningsvärden	80 889 791	85 036 392
Ingående avskrivningar	-20 188 402	-18 257 279
Försäljningar/utrangeringar	702 098	0
Omräkningsdifferenser	27 445	-62 659
Årets avskrivningar	-2 266 234	-1 868 464
Utgående ackumulerade avskrivningar	-21 725 093	-20 188 402
Utgående redovisat värde	59 164 698	64 847 990

**Not 12 Inventarier, verktyg och installationer
Koncernen**

	2023-12-31	2022-12-31
Ingående anskaffningsvärden	21 867 238	20 612 554
Inköp	1 916 740	1 226 454
Försäljningar/utrangeringar	-1 359 059	-314 261
Omräkningsdifferenser	-24 371	342 491
Utgående ackumulerade anskaffningsvärden	22 400 548	21 867 238
Ingående avskrivningar	-16 870 614	-15 491 004
Försäljningar/utrangeringar	1 007 534	314 261
Omräkningsdifferenser	37 465	-261 436
Årets avskrivningar	-1 690 965	-1 432 437
Utgående ackumulerade avskrivningar	-17 516 580	-16 870 616
Utgående redovisat värde	4 883 968	4 996 622

**Not 13 Andelar i koncernföretag
Moderföretaget**

	2023-12-31	2022-12-31
Ingående anskaffningsvärden	63 488 335	63 840 001
Försäljning	0	-351 666
Utgående ackumulerade anskaffningsvärden	63 488 335	63 488 335
Utgående redovisat värde	63 488 335	63 488 335
Ingående nedskrivningar	-5 000 000	-5 000 000
Utgående ackumulerade nedskrivningar	-5 000 000	-5 000 000
Utgående ackumulerade anskaffningsvärden	58 488 335	58 488 335

Not 14 Specifikation andelar i koncernföretag

Moderföretaget

Namn	Kapital- andel	Rösträtts- andel	Antal andelar	Bokfört värde
Harald Pihl Handels & Ingenjörfirma AB	100%	100%	1 000	5 100 000
Jokla Invest AB	100%	100%	5 000	50 000
Harald Pihl International AB	100%	100%	14 900	52 398 334
Orm AB	100%	100%	200	940 001
				58 488 335

	Org.nr	Säte
Harald Pihl Handels & Ingenjörfirma AB	556305-3155	Täby
Jokla Invest AB	556246-0948	Täby
Harald Pihl International AB	556256-5589	Täby
Orm AB	559058-4669	Täby

**Not 15 Förutbetalda kostnader och upplupna intäkter
Koncernen**

	2023-12-31	2022-12-31
Förutbetalda leasingavgifter	208 013	103 453
Förutbetalda försäkringspremier	195 718	148 281
Diverse övrigt	1 542 550	597 044
	1 946 281	848 778

**Not 16 Andra långfristiga värdepappersinnehav
Koncernen**

	2023-12-31	2022-12-31
Ingående anskaffningsvärden	22 542 799	20 192 789
Försäljning	-10 054 960	0
Inköp	0	2 350 010
Utgående ackumulerade anskaffningsvärden	12 487 839	22 542 799

**Not 17 Andra långfristiga fordringar
Koncernen och Moderföretaget**

	2023-12-31	2022-12-31
Ingående anskaffningsvärden	4 685 569	4 685 569
Försäljning	-2 928 192	0
Utgående ackumulerade anskaffningsvärden	1 757 377	4 685 569

**Not 18 Fordringar hos koncernföretag
Moderföretaget**

	2023-12-31	2022-12-31
Tillkommande fordringar	0	0
Avgående fordringar	0	0
Utgående ackumulerade anskaffningsvärden	0	0

**Not 19 Antal aktier och kvotvärde
Moderföretaget**

Namn	Antal aktier	Kvot- Värde
Antal Stam-aktier	720	167
	720	

**Not 20 Disposition av vinst eller förlust
Moderföretaget**

2023-12-31

Förslag till vinstdisposition

Styrelsen föreslår att till förfogande stående vinstmedel:

balanserad vinst	58 929 553
årets vinst	-4 750 862
	54 178 691

disponeras så att i ny räkning överföres	54 178 691
	54 178 691

**Not 21 Avsättningar för skatter
Koncernen**

2023-12-31

2022-12-31

Latent skatt i obeskattade reserver	14 153 447	12 163 117
-------------------------------------	------------	------------

**Not 22 Långfristiga skulder
Koncernen**

2023-12-31

2022-12-31

Förfaller senare än 5 år efter balansdagen		
Skulder till kreditinstitut	33 549 048	33 519 148
	33 549 048	33 519 148

**Not 23 Checkräkningskredit
Koncernen**

2023-12-31

2022-12-31

Beviljat belopp på checkräkningskredit uppgår till	127 775 082	45 000 000
Utnyttjad kredit uppgår till	126 627 392	33 832 795

**Not 24 Upplupna kostnader och förutbetalda intäkter
Koncernen**

2023-12-31

2022-12-31

Personalrelaterade kostnader	5 889 249	3 571 509
Garantireserv	166 440	636 683
Diverse övriga upplupna kostnader	6 518 508	6 381 168
	12 574 197	10 589 360

**Not 25 Ställda säkerheter
Koncernen**

	2023-12-31	2022-12-31
För skulder till kreditinstitut:		
Företagsinteckningar	132 814 000	50 000 000
Fastighetsinteckningar	26 500 000	26 500 000
	159 314 000	66 500 000

Moderföretaget

	2023-12-31	2022-12-31
För skulder till kreditinstitut:		
Pant i aktier	0	52 398 334
	0	52 398 334


**Not 26 Eventualförpliktelser
Moderföretaget**

Borgensförbindelser till förmån för koncernföretag

Täby den 26 juni 2024



Anders Ekborg
Ordförande



Carl Pihl




Erik Dahl



Jonas Pihl
Verkställande direktör

Revisorspåteckning

Min revisionsberättelse har lämnats den 26 juni 2024



Johan Fransson
Auktoriserad revisor

Revisionsberättelse

Till bolagsstämman i Harald Pihl Holding Aktiebolag
org.nr 556994-3524

Rapport om årsredovisningen och koncernredovisningen

Uttalanden

Jag har utfört en revision av årsredovisningen och koncernredovisningen för Harald Pihl Holding Aktiebolag för räkenskapsåret 2023.

Enligt min uppfattning har årsredovisningen och koncernredovisningen upprättats i enlighet med årsredovisningslagen och ger en i alla väsentliga avseenden rättvisande bild av moderbolagets och koncernens finansiella ställning per den 2023-12-31 och av dessas finansiella resultat och kassaflöde för året enligt årsredovisningslagen. Förvaltningsberättelsen är förenlig med årsredovisningens och koncernredovisningens övriga delar.

Jag tillstyrker därför att bolagsstämman fastställer resultaträkningen och balansräkningen för moderbolaget och koncernen.

Grund för uttalanden

Jag har utfört revisionen enligt International Standards on Auditing (ISA) och god revisionssed i Sverige. Mitt ansvar enligt dessa standarder beskrivs närmare i avsnittet *Revisorns ansvar*. Jag är oberoende i förhållande till moderbolaget och koncernen enligt god revisorssed i Sverige och har i övrigt fullgjort mitt yrkesetiska ansvar enligt dessa krav.

Jag anser att de revisionsbevis jag har inhämtat är tillräckliga och ändamålsenliga som grund för mina uttalanden.

Styrelsens och verkställande direktörens ansvar

Det är styrelsen och verkställande direktören som har ansvaret för att årsredovisningen och koncernredovisningen upprättas och att de ger en rättvisande bild enligt årsredovisningslagen. Styrelsen och verkställande direktören ansvarar även för den interna kontroll som de bedömer är nödvändig för att upprätta en årsredovisning och koncernredovisning som inte innehåller några väsentliga felaktigheter, vare sig dessa beror på oegentligheter eller misstag.

Vid upprättandet av årsredovisningen och koncernredovisningen ansvarar styrelsen och verkställande direktören för bedömningen av bolagets och koncernens förmåga att fortsätta verksamheten. De upplyser, när så är tillämpligt, om förhållanden som kan påverka förmågan att fortsätta verksamheten och att använda antagandet om fortsatt drift. Antagandet om fortsatt drift tillämpas dock inte om styrelsen och verkställande direktören avser att likvidera bolaget, upphöra med verksamheten eller inte har något realistiskt alternativ till att göra något av detta.

Revisorns ansvar

Mina mål är att uppnå en rimlig grad av säkerhet om huruvida årsredovisningen och koncernredovisningen som helhet inte innehåller några väsentliga felaktigheter, vare sig dessa beror på oegentligheter eller misstag, och att lämna en revisionsberättelse som innehåller mina uttalanden. Rimlig säkerhet är en hög grad av säkerhet, men är ingen garanti för att en revision som utförs enligt ISA och god revisionssed i Sverige alltid kommer att upptäcka en väsentlig felaktighet om en sådan finns. Felaktigheter kan uppstå på grund av oegentligheter eller misstag och anses vara väsentliga om de enskilt eller tillsammans rimligen kan förväntas påverka de ekonomiska beslut som användare fattar med grund i årsredovisningen och koncernredovisningen.

Som del av en revision enligt ISA använder jag professionellt omdöme och har en professionellt skeptisk inställning under hela revisionen. Dessutom:

- identifierar och bedömer jag riskerna för väsentliga felaktigheter i årsredovisningen och koncernredovisningen, vare



sig dessa beror på oegentligheter eller misstag, utformar och utför granskningsåtgärder bland annat utifrån dessa risker och inhämtar revisionsbevis som är tillräckliga och ändamålsenliga för att utgöra en grund för mina uttalanden. Risken för att inte upptäcka en väsentlig felaktighet till följd av oegentligheter är högre än för en väsentlig felaktighet som beror på misstag, eftersom oegentligheter kan innefatta agerande i maskopi, förfalskning, avsiktliga utelämnanden, felaktig information eller åsidosättande av intern kontroll.

- skaffar jag mig en förståelse av den del av bolagets interna kontroll som har betydelse för min revision för att utforma granskningsåtgärder som är lämpliga med hänsyn till omständigheterna, men inte för att uttala mig om effektiviteten i den interna kontrollen.

- utvärderar jag lämpligheten i de redovisningsprinciper som används och rimligheten i styrelsens och verkställande direktörens uppskattningar i redovisningen och tillhörande upplysningar.

- drar jag en slutsats om lämpligheten i att styrelsen och verkställande direktören använder antagandet om fortsatt drift vid upprättandet av årsredovisningen och koncernredovisningen. Jag drar också en slutsats, med grund i de inhämtade revisionsbevisen, om huruvida det finns någon väsentlig osäkerhetsfaktor som avser sådana händelser eller förhållanden som kan leda till betydande tvivel om bolagets och koncernens förmåga att fortsätta verksamheten. Om jag drar slutsatsen att det finns en väsentlig osäkerhetsfaktor, måste jag i revisionsberättelsen fästa uppmärksamheten på upplysningarna i årsredovisningen och koncernredovisningen om den väsentliga osäkerhetsfaktorn eller, om sådana upplysningar är otillräckliga, modifiera uttalandet om årsredovisningen och koncernredovisningen. Mina slutsatser baseras på de revisionsbevis som inhämtas fram till datumet för revisionsberättelsen. Dock kan framtida händelser eller förhållanden göra att ett bolag och en koncern inte längre kan fortsätta verksamheten.

- utvärderar jag den övergripande presentationen, strukturen och innehållet i årsredovisningen och koncernredovisningen, däribland upplysningarna, och om årsredovisningen och koncernredovisningen återger de underliggande transaktionerna och händelserna på ett sätt som ger en rättvisande bild.

- inhämtar jag tillräckliga och ändamålsenliga revisionsbevis avseende den finansiella informationen för enheterna eller affärsaktiviteterna inom koncernen för att göra ett uttalande avseende koncernredovisningen. Jag ansvarar för styrning, övervakning och utförande av koncernrevisionen. Jag är ensam ansvarig för mina uttalanden.

Jag måste informera styrelsen om bland annat revisionens planerade omfattning och inriktning samt tidpunkten för den. Jag måste också informera om betydelsefulla iakttagelser under revisionen, däribland de eventuella betydande brister i den interna kontrollen som jag identifierat.

Rapport om andra krav enligt lagar och andra författningar

Uttalanden

Utöver min revision av årsredovisningen och koncernredovisningen har jag även utfört en revision av styrelsens och verkställande direktörens förvaltning för Harald Pihl Holding Aktiebolag för räkenskapsåret 2023 samt av förslaget till dispositioner beträffande bolagets vinst eller förlust.

Jag tillstyrker att bolagsstämman disponerar vinsten enligt förslaget i förvaltningsberättelsen och beviljar styrelsens ledamöter och verkställande direktören ansvarsfrihet för räkenskapsåret.

Grund för uttalanden

Jag har utfört revisionen enligt god revisionssed i Sverige. Mitt ansvar enligt denna beskrivs närmare i avsnittet Revisorns ansvar. Jag är oberoende i förhållande till moderbolaget och koncernen enligt god revisorssed i Sverige och har i övrigt fullgjort mitt yrkesetiska ansvar enligt dessa krav.

Jag anser att de revisionsbevis jag har inhämtat är tillräckliga och ändamålsenliga som grund för mina uttalanden.



Styrelsens och verkställande direktörens ansvar

Det är styrelsen som har ansvaret för förslaget till dispositioner beträffande bolagets vinst eller förlust. Vid förslag till utdelning innefattar detta bland annat en bedömning av om utdelningen är försvarlig med hänsyn till de krav som bolagets och koncernens verksamhetsart, omfattning och risker ställer på storleken av moderbolagets och koncernens egna kapital, konsolideringsbehov, likviditet och ställning i övrigt.

Styrelsen ansvarar för bolagets organisation och förvaltningen av bolagets angelägenheter. Detta innefattar bland annat att fortlöpande bedöma bolagets och koncernens ekonomiska situation och att tillse att bolagets organisation är utformad så att bokföringen, medelsförvaltningen och bolagets ekonomiska angelägenheter i övrigt kontrolleras på ett betryggande sätt. Verkställande direktören ska sköta den löpande förvaltningen enligt styrelsens riktlinjer och anvisningar och bland annat vidta de åtgärder som är nödvändiga för att bolagets bokföring ska fullgöras i överensstämmelse med lag och för att medelsförvaltningen ska skötas på ett betryggande sätt.

Revisorns ansvar

Mitt mål beträffande revisionen av förvaltningen, och därmed mitt uttalande om ansvarsfrihet, är att inhämta revisionsbevis för att med en rimlig grad av säkerhet kunna bedöma om någon styrelseledamot eller verkställande direktören i något väsentligt avseende:

- företagit någon åtgärd eller gjort sig skyldig till någon försummelse som kan föranleda ersättningskyldighet mot bolaget, eller
- på något annat sätt handlat i strid med aktiebolagslagen, årsredovisningslagen eller bolagsordningen.

Mitt mål beträffande revisionen av förslaget till dispositioner av bolagets vinst eller förlust, och därmed mitt uttalande om detta, är att med rimlig grad av säkerhet bedöma om förslaget är förenligt med aktiebolagslagen.

Rimlig säkerhet är en hög grad av säkerhet, men ingen garanti för att en revision som utförs enligt god revisionssed i Sverige alltid kommer att upptäcka åtgärder eller försummelser som kan föranleda ersättningskyldighet mot bolaget, eller att ett förslag till dispositioner av bolagets vinst eller förlust inte är förenligt med aktiebolagslagen.

Som en del av en revision enligt god revisionssed i Sverige använder jag professionellt omdöme och har en professionellt skeptisk inställning under hela revisionen. Granskningen av förvaltningen och förslaget till dispositioner av bolagets vinst eller förlust grundar sig främst på revisionen av räkenskaperna. Vilka tillkommande granskningsåtgärder som utförs baseras på min professionella bedömning med utgångspunkt i risk och väsentlighet. Det innebär att jag fokuserar granskningen på sådana åtgärder, områden och förhållanden som är väsentliga för verksamheten och där avsteg och överträdelser skulle ha särskild betydelse för bolagets situation. Jag går igenom och prövar fattade beslut, beslutsunderlag, vidtagna åtgärder och andra förhållanden som är relevanta för mitt uttalande om ansvarsfrihet. Som underlag för mitt uttalande om styrelsens förslag till dispositioner beträffande bolagets vinst eller förlust har jag granskat om förslaget är förenligt med aktiebolagslagen.

Täby den 26 juni 2024



Johan Fransson
Auktoriserad revisor