

# ÅRSREDOVISNING och KONCERNREDOVISNING

2024-01-01 -- 2024-12-31

för

PDSVISION Group Holdco AB

559247-1717

<b>Årsredovisningen omfattar:</b>	<b>Sida</b>
Förvaltningsberättelse	2
Koncernens resultaträkning	7
Koncernens balansräkning	8
Koncernens förändring av eget kapital	10
Koncernens kassaflödesanalys	11
Moderföretagets resultaträkning	12
Moderföretagets balansräkning	13
Moderföretagets förändring av eget kapital	15
Moderföretagets kassaflödesanalys	16
Notförteckning	17
Noter till årsredovisningen	18
Årsredovisningens undertecknande	56

## **FASTSTÄLLELSEINTYG**

Undertecknad styrelseledamot intygar härmed, dels att denna kopia av årsredovisningen överensstämmer med originalet, dels att resultat- och balansräkningen fastställts på ordinarie årsstämma den 17 Juni 2025. Stämman beslutade tillika godkänna styrelsens förslag till resultatdisposition.

Stockholm den 19 Juni 2025



Robin Westberg  
Styrelseledamot

# ÅRSREDOVISNING och KONCERNREDOVISNING

2024-01-01 -- 2024-12-31

för

PDSVISION Group Holdco AB

559247-1717

<b>Årsredovisningen omfattar:</b>	<b>Sida</b>
Förvaltningsberättelse	2
Koncernens resultaträkning	7
Koncernens balansräkning	8
Koncernens förändring av eget kapital	10
Koncernens kassaflödesanalys	11
Moderföretagets resultaträkning	12
Moderföretagets balansräkning	13
Moderföretagets förändring av eget kapital	15
Moderföretagets kassaflödesanalys	16
Notförteckning	17
Noter till årsredovisningen	18
Årsredovisningens undertecknande	56

PDSVISION Group Holdco AB  
559247-1717

## ÅRS- OCH KONCERNREDOVISNING FÖR PDSVISION GROUP HOLDCO AB

Styrelsen för PDSVISION Group Holdco AB avger härmed års- och koncernredovisning för räkenskapsåret 2024-01-01 -- 2024-12-31

### FÖRVALTNINGSBERÄTTELSE

#### Verksamhetens art och inriktning

PDSVISION grundades i Sverige 2008 och är idag en global leverantör av lösningar för att hjälpa kunder digitalisera sin värdekedja för produktutveckling, tillverkning och eftermarknad. Företagets kunder är framförallt medelstora till stora industriföretag med verksamhet i branscher som fordonsindustri, medicinteknik, processindustri, elektronik- och högteknologiska produkter, försvarsmaterial etc.

Verksamhetens erbjudande är primärt riktat mot affärsområdena CAD (Computer aided design), simulering och systemdesign, PLM (Product lifecycle management), SLM (Service lifecycle management), ALM (Application lifecycle management), IIoT (industrial internet of things) samt AR (Augmented reality). Verksamheten bedrivs via dotterbolag i 15 länder – Sverige, Finland, Danmark, Norge, Tyskland, England, Irland, USA, Kanada, Sydafrika, Förenade Arabemiraten, Indien, Singapore, Malaysia, Spanien och Japan.

PDSVISIONS lösningar består av mjukvaror från ledande mjukvaruföretag såsom PTC (NASDAQ: PTC) och Ansys (NASDAQ: ANSS) samt kompletterande lösningar från andra nischade leverantörer. PDSVISION utvecklar även egna mjukvaruprodukter och paketerade tjänster som går under benämningen myPDS och säljs till kunder på befintliga kärnmarknader. Införande, integration, tillpassning, förvaltning och förändring av lösningarna innebär omfattande förändringar i kundens organisation, processer och IT-förvaltning. Detta resulterar i ett stort behov av konsultation och tjänstestöd. PDSVISION har en global tjänsteverksamhet för att stötta kunderna i allt från strategisk rådgivning till teknisk implementation och förvaltning. En väsentlig del av tjänsteverksamheten är även mjukvaru- och systemutveckling åt kunderna.

#### Ägarförhållande

Bolaget är dotterföretag till Capman Buyout Fund Xi Investments S.à.r.l.. I maj 2020 tillträdde CapMan Buyout som majoritetsägare i PDSVISION Group Invest AB via sin fond CapMan BuyoutFund XI. Resterande ägarandelar är fördelade på nyckelpersoner med anknytning till PDSVISION.

#### Väsentliga händelser under räkenskapsåret

##### Organisationsförändringar

I januari förvärvades en mindre verksamhet i Spanien (MSV Product Development & Service Consulting S.L.) med ca 13 MSEK i årsomsättning. Bolaget namnändrades omgående till PDSVISION S.L. och är den första ansatsen för att utöka verksamheten till Spanien och Portugal.

I februari tillkännagavs att de två dotterbolagen i Storbritannien kommer integreras under en legal enhet och ett varumärke, PDSVISION UK. Peter Edwards tillträdde som VD för den integrerade affärsregionen UK.

**PDSVISION Group Holdco AB**  
**559247-1717**

Vid extra bolagsstämma i PDSVISION Group Invest AB i mars tog stämman beslut om minskning av aktiekapitalet genom indragning av preferensaktier. Indragningen innebär utbetalning till preferensaktieägare och i samband med detta skedde även en fondemission för att återställa aktiekapitalet. Stämman beslutade även om en vinstutdelning till stamaktieägare och godkände ny bolagsordning.

I april ingick PDSVISION Group Invest AB ett nytt finansieringsavtal med befintlig långgivare och till liknande villkor.

Med start i kvartal 2 ingick PDSVISION avtal om lokal försäljning av PTC's mjukvaror i Indien och det indiska dotterbolaget startade med att bygga ut en försäljningsorganisation om tre personer.

I maj förvärvades samtliga aktier i PD Solutions som innefattar två bolag, ett i Singapore och ett i Malaysia, vilka adderar ca 45 anställda och en konsoliderad årsomsättning på ca 86 MSEK. Förvärvet är en viktig investering i arbetet med att realisera strategin att långsiktigt bygga en verksamhet i Sydostasien.

I december förvärvades samtliga aktier i CPC - Center for Product Customization ApS, ett bolag i Danmark med ca 50 anställda och en årsomsättning på ca 111 MSEK. CPC är en strategisk partner för sina kunder och erbjuder rådgivande tjänster inom sina expertområden Modularisering av produkter och digital arkitektur. Genom förvärvet stärker PDSVISION sin position inom strategiska tjänster samt breddar CPC's erbjudande mot en större marknad.

*IT och koncerngemensamma system*

Under året har en Global IT organisation skapats för att accelerera arbetet med att konsolidera system och applikationer i koncernen. Under 2024 har förvärvade bolag integrerats i koncerns HR- system och Office 365 miljö. Koncerngemensam programvara som Keeper, CodeTwo har även implementerats. De två dotterbolagen i Storbritannien som fusionerats har även helt integrerats från ett IT perspektiv.

*Konflikter och oroshärder i omvärlden*

Rysslands krig i Ukraina, konflikten i Israel och Gaza, geopolitiska spänningar och ett mer svårbedömt ekonomiskt läge globalt skapar givetvis en övergripande osäkerhet hos våra kunder. Även om vår verksamhet inte påverkas direkt av ovannämnda konflikter och risker så skapar det dynamik för industrin och den globala handeln. De lösningar som PDSVISION levererar till kunderna är till stor del verksamhetskritiska och marknaden bedöms fortsatt som stabil och med stadig tillväxt. Vi förväntar oss att kunderna fortsatt kommer vara försiktiga med hur de spenderar IT-budget och fattar investeringsbeslut.

**Resultatutveckling 2024**

Koncernens nettoomsättning ökade med 11% och 154,8 MSEK under verksamhetsåret. Förvärvet i Spanien har bidragit med 13 MSEK, förvärvet av PD Solutions har bidragit med 52 MSEK och förvärvet av CPC med 9 MSEK. Resterande tillväxt är hänförligt till organisk tillväxt i befintliga regioner och främst genom en försäljningsökning av mjukvaruabonnemang.

Rörelseresultatet ökade med 18% och 18 MSEK medan EBITDA ökade med 12% och 19 MSEK jämfört med 2023. Rörelsemarginalen är 7,9% (7,4%). Ökningen i lönsamhet drivs av den befintliga verksamheten och beror främst på att försäljningsökningen genomfördes utan samma ökningar i de fasta kostnaderna i koncernen.

Koncernens finansnetto har ökat till -93,8 (-62,5) MSEK. Ökningen beror främst på utökade kreditfaciliteter som har nyttjats i samband med årets rörelseförvärv. En del av ökningen är också hänförlig till kursförluster på koncerninterna lån i utländsk valuta, primärt amerikanska Dollar (USD), Euro (EUR) och brittiska Pund (GBP).

Koncernens effektiva skattesats avseende inkomstskatt har ökat från -62% till -143%. Den effektiva skattesatsen förväntas vara hög till följd av ej avdraggilla räntekostnader uppgående till betydande belopp.

**PDSVISION Group Holdco AB**  
**559247-1717**

Kassaflödet från den löpande verksamheten uppgick till 54 (101) MSEK. Bolaget rapporterar både en lägre lönsamhet (EBIT) samt en negativ förändring i rörelsekapitalet vilket bidrar till det försämrade kassaflödet från den löpande verksamheten jämfört med föregående år.

Koncernen rapporterar ett positivt kassaflöde om 74 (-78) MSEK för helåret. Kassaflödet från investeringsverksamheten på 99 (-187) MSEK är främst hänförligt till årets inlösen av preferensaktier. Kassaflödet från finansieringsverksamheten uppgår till 119 (9) MSEK och påverkas främst av nyupptagna förvärvslån på 330 MSEK men även betalning till aktieägare på -180 MSEK (inlösen av preferensaktier på -109,9 MSEK och utdelning till stamaktieägare på -160,1 MSEK). Under föregående räkenskapsår betalades tilläggsköpeskillingar med egna medel men inga nya lån togs upp, vilket förklarar det negativa kassaflödet för den föregående perioden.

**Omsättning, resultat och ställning**

<b>Koncernen, MSEK</b>	<b>2024</b>	<b>2023</b>	<b>2022</b>	<b>2021</b>
Nettoomsättning	1 511,3	1 356,5	1 089,7	516,0
EBITDA	177,6	158,6	137,0	63,6
Resultat efter finansiella poster	25,3	57,2	45,6	22,7
Dito i % av nettomsättningen	1,7%	4,2%	4,2%	4,4%
Balansomslutning	1 789,4	1 380,2	1 467,5	933,4
Soliditet	13%	39%	35%	29%
Medelantal anställda	479	393	412	269

För nyckeltalsdefinition, se not 35.

**Väsentliga risker och osäkerhetsfaktorer**

Att bedriva verksamhet innebär att man även utsätts för risker, såväl interna som externa, samt osäkerhetsfaktorer som kan påverka det övergripande tillväxtmålet. PDSVISION arbetar kontinuerligt och strukturerat med att identifiera och övervaka finansiella, organisatoriska och externa risker som koncern och dotterbolag möter eller står inför. Dessa ligger ständigt som underlag för våra prognoser.

I samband med etablering och förvärv så exponeras företag naturligt för utmaningar kulturellt, organisatoriskt samt tekniskt. Dessa integrationsfrågor har högsta prioritet under de första verksamhetsåren och följs upp kontinuerligt.

Med en ökande marknadsandel utanför Sverige så ökar även valutaexponeringen, ett område som adresseras i takt med ökande volym. Resultatpåverkan bedöms ändå vara begränsad då både försäljning och inköp i huvudsak görs i lokal valuta i varje dotterbolag.

**PDSVISION Group Holdco AB**  
**559247-1717**

Påverkan av kriget i Ukraina och Israel bedöms vara begränsad men har en fortsatt indirekt påverkan även under hela kommande verksamhetsår.

Då rörelseförvärv delvis genomförs med extern finansiering så ökar ränterisken i samband med stigande marknadsräntor. Enligt riktlinjer i PDSVISION finanspolicy, samt kovenanter mot extern finansiär, så bevakas och rapporteras utvecklingen månatligen och även i relation till kassaflöde. Resultatpåverkan bedöms begränsad och prognoser samt känslighetsanalyser justeras löpande efter marknadsutvecklingen.

**Förväntad framtida utveckling**

PDSVISION är under ständig utveckling och har fortsatt tillväxt under lönsamhet som tydlig målsättning. Den långsiktiga strategin är att fortsatt utveckla befintliga dotterbolag samt dess erbjudanden i våra kärnmarknader och samtidigt komplettera med förvärv och investeringar i nya affärsområden och marknader. Vidare utvärderar och utvecklar vi kontinuerligt nya lösningsområden där vi kan växa organiskt inom ramen för befintlig sälj- och leveransorganisation. Bredden i våra partners produktportfölj skapar möjligheter för att växa in i nya marknader.

Generellt så förutspås en fortsatt underliggande tillväxt i våra affärsområden som drivs av makroekonomiska trender som digitalisering, hållbarhet och automation. Detta påverkas dock av en globalt volatil och svårbedömd marknadsekonomi med stigande räntor, hög inflation och tidiga prognoser om recession under verksamhetsåret. Av USA nyligen införda tullar och risk för ett globalt handelskrig spär ytterligare på osäkerheten för den kommande perioden.

Det makroekonomiska läget kommer innebära en finansiell påverkan under hela kommande verksamhetsåret, något som beaktats i prognoser baserat på utfall hittills. Bolaget ser primärt påverkan genom fortsatt högre räntekostnader, inflation som driver prisökningar för försäljning, kostnad för sålda varor och övriga kostnader samt en ökad grad av insolvens bland kunder.

**Hållbarhetsrapport**

I enlighet med ÅRL 6 kap 11§ har bolaget valt att upprätta den lagstadgade hållbarhetsrapporten som en från årsredovisningen avskild rapport. Hållbarhetsrapporten återfinns i bilaga 1 till årsredovisningen.

**Väsentliga händelser efter räkenskapsårets utgång**

Tidigare VD och grundare av bolaget Root Solutions Ltd lämnade i slutet av Q1 2025.

Första april tillträdde Joel Odland som ny Group CFO, han kommer närmast från Eniro Group.

Under första halvåret planeras PDSVISION Group Holdco AB fusioneras med dotterbolaget PDSVision Group Invest AB genom en nedströmsfusion.

**PDSVISION Group Holdco AB**  
**559247-1717****Förslag till vinstdisposition (kronor)**

Till årsstämman förfogande står följande vinstmedel

Erhållna aktieägartillskott	10 996 617
Överkursfond	32 184 506
Balanserat resultat	29 052 063
Årets resultat	25 866 505
	<u>98 099 691</u>

Styrelsen föreslår att

i ny räkning balanseras	98 099 691
	<u>98 099 691</u>

Beträffande bolagets resultat och ställning i övrigt hänvisas till nedanstående resultat- och balansräkningar, förändring eget kapital, kassaflödesanalys samt tilläggsupplysningar. Alla belopp uttrycks i miljoner svenska kronor (MSEK) där ej annat anges.

PDSVISION Group Holdco AB  
559247-1717

## KONCERNENS RESULTATRÄKNING

(MSEK)

	Not	2024-01-01 2024-12-31	2023-01-01 2023-12-31
Nettoomsättning	4	1 511,3	1 356,5
Övriga rörelseintäkter	5	1,6	4,2
<b>Summa rörelsens intäkter</b>		<b>1 512,9</b>	<b>1 360,7</b>
Inköpta varor och tjänster		-776,4	-689,8
Övriga externa kostnader	6	-86,5	-75,5
Personalkostnader	7	-468,8	-435,9
Avskrivningar av			
materiella anläggningstillgångar samt nyttjanderättstillg.	13, 14	-20,3	-20,2
immateriella anläggningstillgångar	12	-38,1	-37,5
Övriga rörelsekostnader		-3,6	-1,2
<b>Summa rörelsens kostnader</b>		<b>-1 393,8</b>	<b>-1 260,1</b>
<b>Rörelseresultat</b>		<b>119,1</b>	<b>100,6</b>
<b>Resultat från finansiella poster</b>			
Finansiella intäkter	8	2,5	0,4
Finansiella kostnader	9	-96,3	-62,9
<b>Resultat efter finansiella poster</b>		<b>25,3</b>	<b>38,1</b>
Skatt på årets resultat	11	-36,2	-23,6
<b>ÅRETS RESULTAT</b>		<b>-10,9</b>	<b>14,5</b>
Årets resultat hänförligt till moderbolagets aktieägare		-13,4	-0,2
Årets resultat hänförligt till innehav utan bestämmande inflytande		2,5	14,8
<b>KONCERNENS RAPPORT ÖVER TOTALRESULTATET</b>			
<b>Årets resultat</b>		<b>-10,9</b>	<b>14,5</b>
<i>Poster som senare kan omklassificeras till resultaträkningen:</i>			
Omräkningsdifferenser		56,2	-11,1
<b>Övrigt totalresultat netto efter skatt</b>		<b>56,2</b>	<b>-11,1</b>
<b>ÅRETS TOTALRESULTAT</b>		<b>45,3</b>	<b>3,4</b>
Summa totalresultat hänförligt till moderbolagets aktieägare		17,4	-11,4
Summa totalresultat hänförligt till innehav utan bestämmande inflytande		28,0	14,8

ank=20250707;2025071010756

PDSVISION Group Holdco AB  
559247-1717

## KONCERNENS BALANSRÄKNING

(MSEK)

Not 2024-12-31 2023-12-31

### TILLGÅNGAR

#### Anläggningstillgångar

Immateriella anläggningstillgångar	12	1 113,5	942,0
Materiella anläggningstillgångar	13	7,0	6,1
Nyttjanderättstillgångar	14	35,0	19,6
Övriga finansiella anläggningstillgångar	17	6,7	8,2
Uppskjutna skattefordringar	11	23,8	22,8
<b>Summa anläggningstillgångar</b>		<b>1 186,0</b>	<b>998,8</b>

#### Omsättningstillgångar

Kundfordringar	4, 19	373,5	303,2
Aktuella skattefordringar		1,1	0,7
Övriga fordringar		11,5	2,7
Förutbetalda kostnader och upplupna intäkter	20	71,8	10,2
Likvida medel	21	145,5	66,9
<b>Summa omsättningstillgångar</b>		<b>603,4</b>	<b>383,8</b>

### SUMMA TILLGÅNGAR

1 789,4 1 382,6

ank=20250707;2025071010757

*Stec*

PDSVISION Group Holdco AB  
559247-1717

## KONCERNENS BALANSRÄKNING

(MSEK)

Not 2024-12-31 2023-12-31

### EGET KAPITAL OCH SKULDER

#### Eget kapital

Aktiekapital	22	0,0	0,0
Övrigt tillskjutet kapital		51,8	78,8
Reserver		75,4	44,6
Balanserat resultat		-48,3	-46,3
<b>Eget kapital hänförligt till moderföretagets aktieägare</b>		<b>78,9</b>	<b>77,1</b>
<b>Innehav utan bestämmande inflytande</b>		<b>145,0</b>	<b>208,8</b>
<b>Summa eget kapital</b>		<b>223,9</b>	<b>285,9</b>

#### Långfristiga skulder

Skulder till kreditinstitut	23, 32, 33	817,7	574,7
Leasingskulder	14	18,5	7,3
Uppskjutna skatteskulder	11	100,8	75,6
Övriga långfristiga skulder	16	–	20,6
<b>Summa långfristiga skulder</b>		<b>937,0</b>	<b>678,2</b>

#### Kortfristiga skulder

Leasingskulder	14	17,1	12,0
Leverantörsskulder	33	180,9	148,8
Aktuella skatteskulder		49,3	25,2
Övriga skulder	16, 24	126,6	74,6
Upplupna kostnader och förutbetalda intäkter	25	254,7	158,0
<b>Summa kortfristiga skulder</b>		<b>628,5</b>	<b>418,6</b>

### SUMMA EGET KAPITAL OCH SKULDER

1 789,4 1 382,6

ank=20250707;2025071010758

*abc*

PDSVISION Group Holdco AB  
559247-1717

## KONCERNENS FÖRÄNDRING AV EGET KAPITAL (MSEK)

	<i>Eget kapital hänförligt till moderföretagets aktieägare</i>					
	Aktie- kapital	Övrigt tillskjutet kapital	Reserver	Balanserad vinst	Innehav utan bestäm- mande inflytande	Summa Eget kapital
<b>Ingående eget kapital per 1 januari 2023</b>	0,0	69,6	55,8	-14,4	215,5	326,6
Årets resultat				-0,2	14,8	14,5
Övrigt totalresultat			-11,1			-11,2
<b>Årets totalresultat</b>	-	-	-11,1	-0,2	14,8	3,4
Ändrad redovisningsprincip				-3,5		-3,5
<b>Summa effekt av ändrad redovisningsprincip</b>	-	-	-	-3,5	-	-3,5
Nyemission	0,0	8,8				8,8
Aktieägartillskott, villkorat		0,4				0,4
Ägarförändringar i koncernen				-28,2	-21,5	-49,7
<b>Summa transaktioner med aktieägare</b>	0,0	9,1	-	-28,2	-21,5	-40,6
<b>Utgående eget kapital per 31 december 2023</b>	0,0	78,8	44,6	-46,3	208,8	285,9
<b>Ingående eget kapital per 1 januari 2024</b>	0,0	78,8	44,6	-46,3	208,8	285,9
Årets resultat				-13,4	2,5	-10,9
Övrigt totalresultat			30,8		25,4	56,2
<b>Årets totalresultat</b>	-	-	30,8	-13,4	28,0	45,3
Rättelse av fel				-13,0		-13,0
<b>Summa effekt av Rättelse</b>	-	-	-	-13,0	-	-13,0
<b>Transaktioner med aktieägare</b>						
Återbetalning av aktieägartillskott		-27,0				-27,0
Ägarförändringar i koncernen				24,4	-22,1	2,3
Inlösen av preferensaktier						-
Utdelning					-69,7	-69,7
<b>Summa transaktioner med aktieägare</b>	-	-27,0	-	24,4	-91,8	-94,4
<b>Utgående eget kapital per 31 december 2024</b>	0,0	51,8	75,4	-48,3	145,0	223,9

Det har inte förekommit några emissionskostnader av väsentlig karaktär.

För vidare information om transaktioner med innehav utan bestämmande inflytande och emissioner, se not 22.

För vidare information om Rättelse av fel, se not 34.

*des*

PDSVISION Group Holdco AB  
559247-1717

## KONCERNENS KASSAFLÖDESANALYS

(MSEK)

	Not	2024-01-01 2024-12-31	2023-01-01 2023-12-31
<b>Den löpande verksamheten</b>			
Rörelseresultat (EBIT)		119,1	100,6
<i>Justeringar för poster som inte ingår i kassaflödet:</i>			
Avskrivningar		58,5	57,7
Övriga poster		0,5	-4,2
		178,1	154,1
Erhållen ränta m.m.		1,1	0,4
Erlagd ränta	23	-87,8	-36,2
Betald inkomstskatt		-18,7	-7,9
<b>Kassaflöde från den löpande verksamheten före förändringar av rörelsekapital</b>		<b>72,6</b>	<b>110,4</b>
<b>Kassaflöde från förändringar i rörelsekapital</b>			
Minskning(+)/ökning(-) av fordringar		-18,2	-50,1
Minskning(-)/ökning(+) av kortfristiga skulder		-0,4	40,4
<b>Summa förändring i rörelsekapitalet</b>		<b>-18,6</b>	<b>-9,7</b>
<b>Kassaflöde från den löpande verksamheten</b>		<b>54,0</b>	<b>100,7</b>
<b>Investeringsverksamheten</b>			
Förvärv av dotterföretag (inkl förvärvade likvida medel)	16	-86,9	-178,8
Förvärv av immateriella anläggningstillgångar	12	-4,2	-0,7
Förvärv av materiella anläggningstillgångar	13	-3,0	-4,4
Försäljning av materiella anläggningstillgångar	13	0,0	0,3
Förändring av övriga finansiella tillgångar		-8,0	-3,8
Avyttring av rörelse		2,9	0,3
<b>Kassaflöde från investeringsverksamheten</b>		<b>-99,2</b>	<b>-187,1</b>
<b>Finansieringsverksamheten</b>			
Nyemission (inkl. aktieägartillskott)	22	–	9,1
Återbetalning aktieägartillskott		-27,0	–
Upptagna lån	23	329,6	16,1
Upptagna lån, betalda avgifter	23	–	0,0
Amortering av lån	32	-101,1	–
Amortering av leasingskulder	14, 32	-15,6	-16,5
Transaktioner med minoritet		2,4	–
Utbetald utdelning		-69,7	–
<b>Kassaflöde från finansieringsverksamheten</b>		<b>118,8</b>	<b>8,7</b>
<b>Årets kassaflöde</b>		<b>73,6</b>	<b>-77,7</b>
<b>Likvida medel vid årets början</b>		<b>66,9</b>	<b>146,0</b>
<b>Kursdifferens i likvida medel</b>		<b>4,9</b>	<b>-1,4</b>
<b>Likvida medel vid årets slut</b>		<b>145,4</b>	<b>66,9</b>

ank=20250707;2025071010760

PDSVISION Group Holdco AB  
559247-1717

## MODERFÖRETAGETS RESULTATRÄKNING

(MSEK)

	Not	2024-01-01 2024-12-31	2023-01-01 2023-12-31
Övriga externa kostnader	6	-0,4	-0,2
<b>Summa rörelsens kostnader</b>		<b>-0,4</b>	<b>-0,2</b>
<b>Rörelseresultat</b>		<b>-0,4</b>	<b>-0,2</b>
<b>Resultat från finansiella poster</b>			
Resultat från andelar i koncernföretag	31	42,3	90,4
Räntekostnader och liknande resultatposter	9	-16,0	-18,8
<b>Resultat efter finansiella poster</b>		<b>25,9</b>	<b>71,3</b>
<b>ÅRETS RESULTAT</b>		<b>25,9</b>	<b>71,3</b>
		<b>0,0</b>	
<b>MODERFÖRETAGETS RAPPORT ÖVER TOTALRESULTATET</b>			
Årets resultat		25,9	71,3
Övrigt totalresultat netto efter skatt		–	–
<b>ÅRETS TOTALRESULTAT</b>		<b>25,9</b>	<b>71,3</b>

ank=20250707;2025071010761

dlr

PDSVISION Group Holdco AB  
559247-1717

## MODERFÖRETAGETS BALANSRÄKNING

(MSEK)

Not 2024-12-31 2023-12-31

### TILLGÅNGAR

#### Anläggningstillgångar

*Finansiella anläggningstillgångar*

Andelar i koncernföretag

15 194,5 264,6

**Summa finansiella anläggningstillgångar**

**194,5 264,6**

**Summa anläggningstillgångar**

**194,5 264,6**

#### Omsättningstillgångar

*Kortfristiga fordringar*

Fordringar hos koncernföretag

– 90,4

Övriga fordringar

– 0,0

**Summa kortfristiga fordringar**

**– 90,4**

**Likvida medel**

21 **28,6 2,0**

**Summa omsättningstillgångar**

**28,6 92,4**

**SUMMA TILLGÅNGAR**

**223,1 357,0**

ank=20250707;20250710;10762

*Olec*

PDSVISION Group Holdco AB  
559247-1717

## MODERFÖRETAGETS BALANSRÄKNING

(MSEK)

Not 2024-12-31 2023-12-31

### EGET KAPITAL OCH SKULDER

#### Eget kapital

*Bundet eget kapital*

Aktiekapital

22 0,0 0,0

**Summa bundet eget kapital**

**0,0 0,0**

*Fritt eget kapital*

Överkursfond

32,2 32,2

Balanserat resultat

29,1 -42,2

Erhållna aktieägartillskott

11,0 38,0

Årets resultat

25,9 71,3

**Summa fritt eget kapital**

**98,1 99,2**

**Summa eget kapital**

**98,1 99,3**

Skulder till koncernföretag

116,3 198,5

**Summ långfristiga skulder**

**116,3 198,5**

#### Kortfristiga skulder

Leverantörsskulder

0,0 -

Övriga kortfristiga skulder

- 35,2

Upplupna kostnader och förutbetalda intäkter

25 8,7 23,9

**Summ kortfristiga skulder**

**8,7 59,2**

**SUMMA EGET KAPITAL OCH SKULDER**

**223,1 357,0**

ank=20250707;2025071010763

*ole*

PDSVISION Group Holdco AB  
559247-1717

## MODERFÖRETAGETS FÖRÄNDRING AV EGET KAPITAL (MSEK)

	Not	Bundet eget kapital		Fritt eget kapital		Summa Eget kapital
		Aktie-kapital	Överkurs-fond inkl. övr. tillskott	Balanserat resultat inkl årets resultat		
<b>1 januari 2023</b>		<b>0,0</b>	<b>69,8</b>	<b>-42,2</b>		<b>27,6</b>
Årets resultat				71,3		71,3
Övrigt totalresultat				–		–
<b>Årets totalresultat</b>		<b>–</b>	<b>–</b>	<b>71,3</b>		<b>71,3</b>
<b>Transaktioner med aktieägare:</b>						
Nyemission	22	0,0	–	–		–
Aktieägartillskott, villkorat			0,4	–		0,4
<b>Summa transaktioner med aktieägare</b>		<b>–</b>	<b>0,4</b>	<b>–</b>		<b>0,4</b>
<b>Utgående eget kapital per 31 December 2023</b>		<b>0,0</b>	<b>70,2</b>	<b>29,1</b>		<b>99,3</b>
<b>Ingående eget kapital per 1 januari 2024</b>		<b>0,0</b>	<b>70,2</b>	<b>29,1</b>		<b>99,3</b>
Årets resultat				25,9		25,9
Övrigt totalresultat				–		–
<b>Årets totalresultat</b>		<b>–</b>	<b>–</b>	<b>25,9</b>		<b>25,9</b>
<b>Transaktioner med aktieägare:</b>						
Nyemission	22			–		–
Återbetalning av aktieägartillskott			-27,0	–		-27,0
<b>Summa transaktioner med aktieägare</b>		<b>0,0</b>	<b>-27,0</b>	<b>–</b>		<b>-27,0</b>
<b>Utgående eget kapital per 31 December 2024</b>		<b>0,0</b>	<b>43,2</b>	<b>54,9</b>		<b>98,1</b>

För vidare information om emissioner, se not 22.

*des*

PDSVISION Group Holdco AB  
559247-1717

## MODERFÖRETAGETS KASSAFLÖDESANALYS

(MSEK)	Not	2024-01-01 2024-12-31	2023-01-01 2023-12-31
<b>Den löpande verksamheten</b>			
Rörelseresultat		-1,6	-0,2
Realisationsresultat		42,3	–
Erlagd ränta		-30,3	–
<b>Kassaflöde från den löpande verksamheten före förändringar av rörelsekapital</b>		<b>10,5</b>	<b>-0,2</b>
<b>Kassaflöde från förändringar i rörelsekapital</b>			
Minskning(+)/ökning(-) av kortfristiga fordringar		–	0,0
Minskning(-)/ökning(+) av kortfristiga skulder		-35,1	0,0
<b>Summa förändring i rörelsekapitalet</b>		<b>-35,1</b>	<b>0,0</b>
<b>Kassaflöde från den löpande verksamheten</b>		<b>-24,7</b>	<b>-0,2</b>
<b>Investeringsverksamheten</b>			
Investeringar i dotterbolag		-5,5	-14,5
Försäljningar av dotterbolag		75,6	–
<b>Kassaflöde från investeringsverksamheten</b>		<b>70,1</b>	<b>-14,5</b>
<b>Finansieringsverksamheten</b>			
Erhållna aktieägartillskott		–	0,4
Återbetalade aktieägartillskott		-27,0	–
Nettoförändring lån koncernföretag		–	16,1
Utdelning från koncernföretag		90,4	–
Amortering av lån		-82,2	–
<b>Kassaflöde från finansieringsverksamheten</b>		<b>-18,8</b>	<b>16,5</b>
<b>Årets kassaflöde</b>		<b>26,6</b>	<b>1,8</b>
<b>Likvida medel vid årets början</b>		<b>2,0</b>	<b>0,2</b>
<b>Likvida medel vid årets slut</b>		<b>28,6</b>	<b>2,0</b>

ank=20250707;2025071010765

Jlec

PDSVISION Group Holdco AB  
559247-1717

## INNEHÅLLSFÖRTECKNING

### KONCERNENS OCH MODERFÖRETAGETS NOTER

Not: Nottext:	Sida
1 Allmän information	18
2 Redovisningsprinciper och värderingsprinciper	18
3 Risker	20
4 Intäkter från avtal med kunder	25
5 Övriga intäkter	27
6 Ersättning till revisorer	28
7 Medelantal anställda, löner, andra ersättningar och sociala kostnader	28
8 Finansiella intäkter	30
9 Finansiella kostnader	30
10 Bokslutsdispositioner	30
11 Inkomstskatter	31
12 Immateriella anläggningstillgångar	35
13 Materiella anläggningstillgångar	37
14 Nyttjanderättstillgångar	38
15 Andelar i koncernföretag	41
16 Rörelseförvärv	42
17 Övriga finansiella anläggningstillgångar	46
18 Fordringar på koncernföretag	46
19 Kundfordringar	46
20 Förutbetalda kostnader och upplupna intäkter	47
21 Likvida medel	47
22 Eget kapital	48
23 Upplåning	49
24 Övriga långfristiga och kortfristiga skulder	50
25 Upplupna kostnader och förutbetalda intäkter	50
26 Ställda säkerheter och eventalförpliktelser	51
27 Transaktioner med närstående	51
28 Händelser efter balansdagen	51
29 Uppgift om inköp och försäljning inom samma koncern, m.m.	52
30 Upplysning om operationella leasingavgifter m.m. för moderföretaget	52
31 Resultat från andelar i koncernföretag	52
32 Tilläggsinformation om kassaflödesanalys	52
33 Kompletterande upplysningar finansiella tillgångar och skulder	53
34 Rättelse av fel	54
35 Förslag till vinstdisposition	54
36 Definitioner och ordlista	55

PDSVISION Group Holdco AB  
559247-1717

## NOTER TILL ÅRSREDOVISNINGEN (MSEK)

### NOT 1 ALLMÄN INFORMATION

PDSVISION Group Holdco AB med organisationsnummer 559247-1717 är ett aktiebolag registrerat i Sverige med säte i Stockholm. Adressen till huvudkontoret är c/o CapMan AB, Stureplan 13, 111 45 Stockholm.

Års- och koncernredovisningen har godkänts av styrelsen den 13 juni 2025 och blir föremål för fastställande på årsstämman den 13 juni 2025.

### NOT 2 REDOVISNINGSPRINCIPER OCH VÄRDERINGSPRINCIPER

#### Grund för rapporternas upprättande

Koncernredovisningen har upprättats i enlighet med Årsredovisningslagen, RFR 1 Kompletterande regler för koncerner, samt International Financial Reporting Standards (IFRS) och tolkningar från IFRS Interpretations Committee (IFRS IC) sådana de antagits av EU. Koncernredovisningen har upprättats enligt anskaffningsvärdemetoden Dessa principer har tillämpats genomgående för samtliga redovisade år om inte annat anges.

Moderbolaget har upprättat årsredovisningen i enlighet med ÅRL och av Rådet för finansiell rapportering utgiven rekommendation RFR 2, Redovisning för juridiska personer. Moderbolaget tillämpar samma redovisningsprinciper som koncernen men de undantag som anges nedan. Inga andra skillnader mellan koncernens och moderbolagets redovisningsprinciper anses vara av väsentlig karaktär

#### *Rörelseförvärv*

Vid förvärv av dotterföretag uppstår värde i moderbolaget i form av aktier i dotterföretag till värdet av köpeskillingen och ingen goodwill uppstår därmed i moderbolaget i samband med förvärv av dotterbolag. Värdet av aktierna i dotterföretag är en skillnad mot koncernredovisningen då dessa elimineras i koncernens konsoliderade balansräkning. Förvärvskostnader balansförs i moderbolaget men kostnadsförs i koncernen.

#### *Uppställningsform - Eget kapital*

Eget kapital i moderbolaget följer Årsredovisningslagens uppställningsform. Det innebär vissa skillnader jämfört med koncernredovisningen då delposter benämns olika i eget kapital. Eget kapital för moderbolaget delas upp i bundet och fritt eget kapital för att ge användaren av den finansiella rapporten information om hur stor del av det egna kapitalet som är disponibelt för vintutdelning.

#### *Finansiella instrument*

IFRS 9 tillämpas ej i moderföretaget. Moderföretaget tillämpar istället de punkterna som anges i RFR 2 (IFRS 9 Finansiella instrument, p. 3 - 10).

Koncernen beskriver väsentliga redovisningsprinciper i anslutning till varje not i syfte att ge en ökad förståelse av respektive redovisningsområde. Koncernen fokuserar på att beskriva de redovisningsval som koncernen har gjort inom ramen för gällande IFRS-standard som behövs för att förstå annan väsentlig information i noten. Upplýsning om redovisningsprinciper avseende ej väsentlig transaktioner, händelser eller förhållanden lämnas inte.

Samtliga belopp är angivna i MSEK om inte annat anges. Belopp inom parantes avser föregående år. Totalsumman i tabeller och räkningar summerar inte alltid på grund av avrundningsdifferenser.

**PDSVISION Group Holdco AB**  
559247-1717

**Viktiga källor till osäkerhet i uppskattningar och kritiska bedömningar**

Upprättandet av koncernredovisning i enlighet med IFRS kräver att ett antal uppskattningar och antaganden görs, vilka väsentligt kan påverka de redovisade beloppen i de finansiella rapporterna. De områden som innefattar en hög grad av bedömning, som är komplexa eller sådana områden där antaganden och uppskattningar är av väsentlig betydelse för koncernredovisningen, anges i respektive not.

De källor till osäkerhet i uppskattningar och kritiska bedömningar identifierade av koncernen och som anses uppfylla dessa kriterier presenteras i noten till de poster de bedöms kunna påverka.

<i>Källa till osäkerhet i uppskattningar och kritiska bedömningar</i>	<i>Not</i>
Intäcksredovisning	4 Intäkter från avtal med kunder
Värdering av uppskjuten skatt	11 Inkomstskatter
Nedskrivning av goodwill och övriga immateriella anläggningstillgångar	12 Immateriella anläggningstillgångar
Värdering av leasingkulder och nyttjanderättstillgångar	14 Nyttjanderättstillgångar
Rörelseförvärv	16 Rörelseförvärv

**Nya redovisningsprinciper 2024 och senare**

IFRS 18 "Presentation and Disclosures of Financial Statements" gäller för räkenskapsår som börjar den 1 januari 2027 eller senare. Den är dock ej ännu godkänd av EU. IFRS 18 ersätter IAS 1 och påverkar främst presentation av resultat, kassaflöde samt notupplysningar. Koncernen utvärderar för närvarande effekterna av IFRS 18. Det finns inga IFRS® Redovisningsstandarder eller IFRIC-uttalanden som har trätt i kraft under året som har haft någon väsentlig påverkan på koncernen. Inga nya eller ändrade IFRS® Redovisningsstandarder har förtidstillämpats. Koncernen anser inte heller att några av de standarder utöver IFRS 18 som ännu inte trätt i kraft kommer att få en väsentlig påverkan på koncernens finansiella ställning eller resultat.

**Koncernredovisning**

Koncernredovisningen omfattar moderföretaget och samtliga företag över vilka koncernen har ett bestämmande inflytande. Koncernen kontrollerar ett företag när den exponeras för eller har rätt till rörlig avkastning från sitt innehav i företaget och har möjlighet att påverka avkastningen genom sitt inflytande i företaget. Dotterföretag medtas i koncernredovisningen från och med den tidpunkt då bestämmande inflytande uppnås och de ingår inte i koncernredovisningen från och med den tidpunkt då det bestämmande inflytandet upphör.

Koncerninterna transaktioner och balansposter samt orealiserade vinster och förluster på transaktioner mellan koncernföretag elimineras.

För redovisningsprinciper som tillämpas vid rörelseförvärv, se vidare i not 16.

*Transaktioner med innehavare utan bestämmande inflytande*

Koncernen behandlar transaktioner med innehavare utan bestämmande inflytande som transaktioner med koncernens aktieägare. Dessa transaktioner redovisas inom eget kapital så länge som kontrollen behålls och bestämmande inflytande inte går förlorat. Vid förvärv från innehavare utan bestämmande inflytande redovisas skillnaden mellan erlagd köpeskilling och den faktiska förvärvade andelen av det redovisade värdet på dotterföretagets nettotillgångar i eget kapital. Vinster och förluster på avyttringar till innehavare utan bestämmande inflytande redovisas också i eget kapital.

**Omräkning av utländska koncernföretag**

Vid omräkning av samtliga utländska koncernföretags bokslut tillämpas dagskursmetoden. Detta innebär att de utländska dotterbolagens tillgångar och skulder omräknas till balansdagens kurs. Samtliga poster i resultaträkningarna omräknas till årets genomsnittskurs. Omräkningsdifferenser redovisas i övrigt totalresultat och i omräkningsreserven i eget kapital (se vidare i not 22 Eget kapital).

**PDSVISION Group Holdco AB**  
**559247-1717**

I nedan tabell framgår de valutakurser som använts i koncernens konsolidering för räkenskapsåret samt för jämförelseåret.

Valutakurser (mot SEK)	Balansdagskurs		Genomsnittskurs	
	2024-12-31	2023-12-31	2024	2023
EUR	11,4865	11,0960	11,4307	11,4700
USD	10,9982	10,0416	10,5665	10,6043
GBP	13,8475	12,7680	13,5051	13,1899
NOK	0,9697	0,9871	0,9833	1,0049
DKK	1,5398	1,4888	1,5325	1,5395
CAD	7,6398	7,5782	7,7144	7,8600
SGD	8,1085	7,6047	7,9080	7,8972
INR	0,1287	0,1207	0,1263	0,1284
JPY	0,0698	0,0709	0,0706	0,0756

### Omräkning av utländsk valuta

#### Funktionell valuta och rapportvaluta

Poster som ingår i de finansiella rapporterna för de olika enheterna i koncernen är värderade i den valuta som används i den ekonomiska miljön där respektive företag huvudsakligen är verksam (funktionell valuta). I koncernredovisningen används svenska kronor (SEK) som är moderföretagets funktionella valuta och rapportvaluta.

#### Transaktioner och balansposter

Transaktioner i utländsk valuta omräknas till den funktionella valutan enligt de valutakurser som gäller på transaktionsdagen. Valutakursvinster och -förluster som uppkommer vid betalning av sådana transaktioner och vid omräkning av monetära tillgångar och skulder utländsk valuta till balansdagens kurs, redovisas i resultaträkningen. Valutakursvinster och -förluster som hänför sig till lån och likvida medel redovisas i resultaträkningen som finansiella intäkter eller kostnader. Alla övriga valutakursvinster och -förluster redovisas i posten Övriga rörelseintäkter / Övriga rörelsekostnader.

### Kassaflödesanalys

Kassaflödesanalysen är upprättad enligt indirekt metod.

### NOT 3 RISKER

#### 3.1 Finansiell riskhantering

PDSVISION är genom sin internationella verksamhet exponerad för olika typer av finansiella risker som kan påverka resultat, kassaflöde och eget kapital.

Finansverksamheten är centraliserad till moderbolaget (Koncernfinans) och har det övergripande ansvaret för koncernens finansiella riskhantering för att dels kunna bevaka koncernens sammanlagda finansiella riskpositioner och tillvarata koncerngemensamma intressen. Koncernfinans arbetar strukturerat och fortlöpande med identifiering av finansiella risker och utvärderar samt föreslår mitigerande åtgärder för att reducera den potentiella riske exponeringen. Identifierade risker följs upp löpande enligt givna intervaller och mätetal tillsammans med koncernens operativa enheter. Dessutom, roll och ansvar är definierat per respektive finansiell risk.

Styrelsen gör löpande en bedömning av koncernens mål, principer och metoder för finansiell riskhantering. Skriftliga riktlinjer och instruktioner för finansiella risker har utarbetats och den styrelsens bedömning och delegering av finansiella risker grundar sig i den månatliga finansiella rapporteringen. Rapporteringen inkluderar finansiellt utfall, prognoser, känslighetsanalyser, valutapåverkan och hur bolaget har presterat gentemot kovenanter och uppsatta mål för månad och på rullande basis.

Det har inte skett några väsentliga förändringar vad gäller koncernens mål, principer eller metoder för hanteringen av finansiella risker jämfört med föregående år.

**PDSVISION Group Holdco AB**  
**559247-1717**

**Likviditetsrisk**

En likviditetsrisk innebär en situation där likvida medel för betalning av åtaganden inte kan säkerställas. Koncernens likviditetsreserv ska ge handlingsfrihet att genomföra beslutade investeringar och fullgöra betalningsförpliktelser. Likviditetsprognoser uppdateras löpande och koncernledningen följer aktivt likviditetssituationen för att i god tid uppmärksamma likviditetsrisker. Koncernens placeringspolicy är att all placering av likviditet sker i bank där obetydlig risk för värdeförändring finns.

Ränta på långfristiga skulder beräknas och betelas per kvartal. Ränteberäkningen utgörs av avtalade komponenter där en del av räntekostnaden beräknas och betalas baserat på utvecklingen av STIBOR. De andra delen av räntekostnad är en upplupen räntekostnadskomponent och baserat på prestation enligt kovenanter. Se vidare i not. 23 om upplåning. För att beräkna framtida betalningar av ränta har vi utgått från STIBOR vid den senaste ränteaviseringen, dvs per balansdagen.

Rullande likviditetsprognoser för koncernens likviditet, baserade på basis av förväntade kassaflöden från den operativa verksamheten, upprättas av koncernfinans och följs av ledning och styrelse. Inför varje nytt verksamhetsår upprättas helårsprognos för koncernens månatliga likviditetsbalans, vilken också inkluderar känslighetsanalys där olika scenarier av prestation modelleras för att belysa eventuell likviditetsrisk.

Nedanstående tabell analyserar koncernens finansiella skulder uppdelade efter den tid som på balansdagen återstår fram till den avtalsenliga förfallodagen. De belopp som anges i tabellen är de avtalsenliga, odiskonterade kassaflödena. Utflöden inom 12 månader från balansdagen finansieras med kassaflöde från den löpande verksamheten. Inom koncernen finns även en checkräkningskredit på 20 MSEK som kan användas vid kortsiktiga likviditetsbehov.

**Koncernens förfallostruktur avseende odiskonterade kassaflöden för finansiella skulder**

	2024-12-31				
	Mindre än 6 månader	Mellan 6 - 12 månader	2-5 år	5 år och senare	Inget förfalldatum
<b>Nominella belopp</b>					
Långfristiga skulder (Förvärvslån)	11,3	11,3	689,8		
Ränta på långfristiga skulder	29,2	29,2			
Leasingskulder	9,9	8,8	19,5		
Leverantörsskulder	180,9				
Villkorade köpeskillingar	5,0	70,1	–		
<b>Summa</b>	<b>236,3</b>	<b>119,3</b>	<b>709,3</b>	–	–
	2023-12-31				
	Mindre än 6 månader	Mellan 6 - 12 månader	2-5 år	5 år och senare	Inget förfalldatum
<b>Nominella belopp</b>					
Långfristiga skulder (Förvärvslån)					559,2
Ränta på långfristiga skulder	25,6	27,7			
Leasingskulder	6,5	5,6	9,2		
Leverantörsskulder	138,9				
Villkorade köpeskillingar		114,9	20,0		
<b>Summa</b>	<b>171,0</b>	<b>148,1</b>	<b>29,2</b>	–	<b>559,2</b>

*des*

**PDSVISION Group Holdco AB**  
559247-1717

**Finansieringsrisk**

Finansieringsrisk motsvaras av att svårigheter kan föreligga att erhålla finansiering till godtagbara villkor för verksamheten vid en given tidpunkt. Koncernen arbetar aktivt för att nå en låg refinansieringsrisk i förhållande till prissättning på marknaden, det vill säga bästa möjliga finansnetto inom givna riskramar.

Refinansieringsrisken ska begränsas genom att koncernen alltid ska ha god framförhållning vid refinansieringsomförhandlingar. För att minimera finansieringsrisken arbetar koncernen med att erhålla lånelöften för alla större investeringar. Styrelsen fastställer löpande nivå för kapitalbindning i låneportföljen. Ledningen upprättar löpande prognoser för koncernens likviditet på basis av förväntade kassaflöden. Koncernen strävar efter att ha en låneportfölj med spridda kreditförfall som möjliggör amorteringar.

**Ränterisk**

Med ränterisk avses risken att förändringar i marknadsräntan påverkar koncernens räntenetto negativt. Koncernens intäkter och kassaflöden från rörelsen är i huvudsak oberoende av förändringar i marknadsräntor då koncernen inte har några väsentliga räntebärande tillgångar. Koncernen är exponerad mot ränterisk framförallt genom extern räntebärande upplåning i SEK ("Förvärvsån") inom ramen för kreditfacilitetsavtalet. Per balansdagen uppgick utestående lån till 712,3 MSEK (380,2). Ränteberäkningen utgörs av avtalade komponenter där en del av räntekostnaden beräknas och betalas baserat på utvecklingen av STIBOR. De andra delen av räntekostnad är en upplupen räntekostnadskomponent och baserat på prestation enligt kovenanter. Se vidare i not 23 om upplåning. Förändringar i räntenivåer har en direkt inverkan på koncernens räntenetto eftersom räntan består av både en fast och en rörlig räntekomponent. För närvarande använder koncernen inte derivatinstrument för att hantera ränterisk. Koncernledningen övervakar ränteförändringar kontinuerligt och agerar därefter. Snitträntan för året var 9,36% (9,0%) och snitträntan för den upplupna räntan var 1,38% (1%).

Nedanstående tabell visar koncernens räntebärande nettoskuld per balansdagen. Baserat på de räntebärande skulderna, exklusive leasingskulden enligt IFRS 16, per balansdagen skulle en ofördelaktig förändring av räntenivån med 1 procentenhet få en resultatpåverkan om 7,1 (-3,2) MSEK.

MSEK	Koncernen	
	2024-12-31	2023-12-31
<b>Räntebärande nettoskulden</b>		
Likvida medel	145,5	146,0
Räntebärande fordringar	7,5	–
Räntebärande skulder	-817,7	-559,2
	–	–
<b>Nettoskuld (-) / Fordran(+)</b>	<b>-664,8</b>	<b>-413,2</b>

**Kredit- och motpartsrisk**

Koncernens finansiella transaktioner ger upphov till kreditrisker med avseende på finansiella motparter. Med kreditrisk och motpartsrisk avses risken för förluster om en motpart inte fullgör sina åtaganden. Koncernens kreditrisk avser främst affärsrelaterad kreditrisk hänförlig till utestående kundfordringar. Koncernen har begränsad exponering för affärsrelaterad kreditrisk eftersom kundfordringarna är fördelade på ett stort antal orelaterade motparter, koncernen eftersträvar att arbeta främst med etablerade kunder med dokumenterad betalningsförmåga och konkurrenskraftig verksamhet samt att kunders finansiella ställning och betalningsförmåga kontrolleras genom inhämtande av information från kreditupplysningsföretag. I de fall motpartens betalningsförmåga bedöms som osäker krävs, en bankgaranti eller borgensförbindelse.

För vidare rupplysning kring förväntade kreditförluster kopplat till kundfordringar enligt IFRS 9, se not 19 Kundfordringar.

*Jec*

**PDSVISION Group Holdco AB**  
**559247-1717**

**Valutarisk**

Valutarisk avser risken att ogynnsamma rörelser i valutakurser kan ge upphov till negativa effekter på koncernens resultat och finansiella ställning. Koncernen är exponerad för valutarisker dels genom löpande affärstransaktioner i olika valutor, så kallad transaktionsexponering. Dessutom påverkas koncernen av omräkningseffekter när utländska dotterbolags resultat och nettotillgångar i utländsk valuta räknas om till svenska kronor, d v s omräkningsexponering.

*Transaktionsexponering*

Transaktionsexponering uppstår när ett bolag säljer och köper varor och tjänster i andra valutor än respektive dotterföretags funktionella valuta. Valutakursrörelser påverkar kassaflöden i utländska valutor och innebär en risk att koncernens lönsamhet påverkas negativt. Koncernens dotterbolag verkar i huvudsak på sina lokala marknader och fakturerar i huvudsak i deras respektive funktionella valuta, vilket reducerar transaktionsexponeringen. Beslut om eventuell säkring av transaktionsexponering genom valutaderivat fattas centralt av moderbolaget. För närvarande använder koncernen inte derivatinstrument för att hantera valutarisk genom transaktionsexponering.

I tabellen framgår nettotransaktionsexponeringen (Försäljning minskat med inköp) och påverkan på rörelseresultatet om viktiga valutor för koncernen förstärks med 10% i förhållande till alla andra valutor. Säkringsredovisning tillämpas inte på säkring av kommersiella flöden. Det saknas väsentlig transaktionsexponering förutom i omsättning och kostnader.

	2024		2023	
	TE, MSEK	+10%, MSEK	TE, MSEK	+10%, MSEK
EUR	-0,5	0,0	-12,2	1,2
USD	7,3	-0,7	22,1	-2,2
GBP	-2,5	0,3	-0,4	0,0
NOK	0,0	0,0	-0,3	0,0
AED	-0,7	0,1	-3,2	0,3
SGD	-4,7	0,5	-0,1	0,0
CAD	0,0	0,0	–	–
CHF	4,8	-0,5	1,4	-0,1
ZAR	0,6	-0,1	1,0	-0,1
AUD	0,5	0,0	0,4	0,0
DKK	0,1	0,0	0,2	0,0
MYR	-0,2	0,0		
PLN	0,3	0,0		
JPY	0,5	0,0		

*Omräkningsexponering*

Nettotillgångar i utländska dotterbolag ger vid konsolidering till koncernens rapporteringsvaluta SEK upphov till en omräkningsdifferens som påverkar koncernens egna kapital. Effekter hänför sig främst till valutorna USD, EUR och GBP. Koncernen säkrar inte omräkningsexponeringen i nettotillgångar. Tabellen visar nettotillgångar per balansdagen i utländska valutor, samt påverkan på nettotillgångarna (och koncernens eget kapital) om SEK stärks 10% i förhållande till andra valutor.

Se vidare i not 22 Eget kapital om total effekt av omräkningsexponering på koncernens resultat och eget kapital.

**PDSVISION Group Holdco AB**  
**559247-1717**

	2024		2023	
	NT, MSEK	+10%, MSEK	NT, MSEK	+10%, MSEK
EUR	53,5	-5,4	45,7	-4,6
GBP	109,1	-10,9	122,0	-12,2
DKK	205,9	-20,6	2,2	-0,2
USD	3,5	-0,3	285,2	-28,5
SGD	84,7	-8,5	-11,2	1,1
INR	0,4	0,0	-11,0	1,1

### 3.2 Verksamhets- och omvärldsrelaterade risker

De väsentligaste verksamhets- och omvärldsrelaterade riskerna hänför sig till konkurrens och kommersiell framgång samt beroende av nyckelpersoner, samarbetspartners och enskilda större kunder. PDSVISION är vidare beroende av partnerskapet med PTC, ANSYS® och andra samarbetspartners för licenser.

### 3.3 Kapitalförvaltning

Koncernens mål avseende kapitalstrukturen är att trygga koncernens förmåga att fortsätta sin verksamhet, så att den kan fortsätta att generera avkastning till aktieägarna och nytta för andra intressenter och att upprätthålla en optimal kapitalstruktur för att hålla kostnaderna för kapitalet nere. Kapital definieras som totalt eget kapital. Styrelsens långsiktiga mål avseende EBITDA-resultat, EBITDA-marginal samt EBITDA-resultat i relation till nettoskuld är prioriterade mål för en hållbar kapitalstruktur.

I och med att koncernens strategi delvis bygger på förvärv kan koncernens skuldsättning komma att fluktuera kraftigt från år till år. Styrelse och koncernfinans utvärderar därför kontinuerligt framtida betalningsåtaganden och beslutar utifrån en samlad bedömning hur koncernens medel skall förvaltas.

För att upprätthålla eller justera kapitalstrukturen, kan koncernen förändra den utdelning som betalas till aktieägarna, återbetala kapital till aktieägarna, utfärda nya aktier eller sälja tillgångar för att minska skulderna.

### 3.4 IT- och informationssäkerhetsrisker

Bolagets policy för data och informationssäkerhet är grunden för det ständiga arbetet med att reducera riskerna inom detta ständigt växande segment. Strategin för informationssäkerhet är att löpande uppmärksamma och utbilda medarbetare avseende risker vid hantering av information samt hur PDSVISION hanterar olika typer av information baserat på innehåll.

PDSVISION använder tekniska lösningar för att säkerställa identitet av användare som har åtkomst till icke publik information och har moderna lösningar på plats för att skydda information mot angrepp, ett skydd som ständigt har behov av förbättringar. Efterlevnad av policyer och rutiner följs upp löpande samt att incidenter rapporteras till ledningen.

PDSVISION Group Holdco AB  
559247-1717

#### NOT 4 INTÄKTER FRÅN AVTAL MED KUNDER

Geografisk marknad	Koncernen		Moderföretaget	
	2024	2023	2024	2023
Norden	340,4	322,6	–	–
Tyskland	325,9	317,5	–	–
Storbritannien	255,1	227,3	–	–
Nordamerika	453,4	488,7	–	–
Asien-Stillahavsområdet	56,7	0,3	–	–
Sydafrika	10,3	–	–	–
Övriga Europa	65,1	–	–	–
Övrigt	4,4	–	–	–
<b>Summa</b>	<b>1 511,3</b>	<b>1 356,5</b>	<b>–</b>	<b>–</b>

Produktkategorier	Koncernen		Moderföretaget	
	2024	2023	2024	2023
Återkommande intäkter*	1 164,6	1 036,9	–	–
Tjänster	330,1	306,5	–	–
Evighetslicenser	14,4	12,7	–	–
Övrigt	2,2	0,3	–	–
<b>Summa</b>	<b>1 511,3</b>	<b>1 356,5</b>	<b>–</b>	<b>–</b>

\* Återkommande intäkter avser samtliga intäkter av abonnemangskaraktär.

#### REDOVISNINGSPRINCIP

Majoriteten av avtalen med kunder, främst kopplat till återkommande intäkter, innehåller ett flertal komponenter och olika prestationsåtaganden där intäktsredovisningen kan skilja sig åt. Den absoluta majoriteten av koncernens intäkter kan delas upp i fyra olika intäktslag som i sin tur utgör separata prestationsåtaganden. Transaktionspriset har allokerats till respektive prestationsåtagande baserat på fristående försäljningspriser.

Produkt och tjänst	Beskrivning av karaktär, fakturering, tidpunkt för uppfyllelse av prestationsåtaganden och intäktsredovisning samt viktiga betalningsvillkor
<b>Licenser</b>	<p>En stor del av bolagets intäkter utgör återförsäljning av mjukvarulicenser från externa programvaruleverantörer med tidsbegränsad nyttjanderätt. Det förekommer även återförsäljning av licenser med evig nyttjanderätt (sk "Evighetslicenser") samt försäljning av egenutvecklade programvaror.</p> <p>Licensen utgör ett separat och distinkt prestationsåtagande och redovisas vid en tidpunkt när kontrollen har överförts till kunden och kunden har rätt att börja nyttja licensen.</p>
<b>Uppdateringar</b>	<p>I samband med försäljning av en mjukvarulicens eller ett support- och underhållsavtal erhåller kunden också rätt till framtida uppdateringar av mjukvaran. I de fall det avser återförsäljning av ett supportavtal eller mjukvarulicens med tidsbegränsad nyttjanderätt redovisas uppdateringar vid en tidpunkt, då PDSVISION inte har något åtagande gentemot kunden utan åtagandet ligger hos den externa programvaruleverantören. I de fall PDSVISION har ett åtagande till kunden om framtida mjukvaruuppdateringar så uppfylls prestationsåtagandet över tid och intäkten periodiseras över kontraktperioden.</p>

ank=20250707;2025071010774

**PDSVISION Group Holdco AB**  
559247-1717

**Support**

I samband med försäljning av en mjukvarulicens eller ett support- och underhållsavtal erhåller kunden också rätt till support under kontraktperioden. Prestationsåtagandet uppfylls över tid och intäkten från supportavtal periodiseras över kontraktperioden.

För samtliga ovan nämnda intäktsslag faktureras kunderna vid avtalstecknandet/leveranstidpunkten och betalningsvillkor är normalvis 30 dagar.

**Tjänster**

Intäkter för utförda tjänsteuppdrag (ex konsultuppdrag) redovisas över tid i takt med att tjänsterna utförs. Kunderna faktureras och betalar vanligen månadsvis i efterskott. Upparbetade ej fakturerade intäkter redovisas som upplupna intäkter i balansräkningen. Fakturerade arvoden avseende tjänster från fastprisuppdrag som ej utförts redovisas som förskott från kund i balansräkningen.

Vissa tjänster säljs i abonnemangsform (sk "Managed services") och då faktureras kunden ofta i förskott och fakturerade arvoden avseende tjänster som ännu ej utförts redovisas som förutbetalda intäkter i balansräkningen. Betalningsvillkor är normaltvis 30 dagar.

Nedan presenteras de fyra olika intäktsslagen och vid vilken tidpunkt intäktsslag redovisningen sker.

Intäktsslag	Tidpunkt för intäktsslag redovisning	Totala intäkter	
		2024	2023
Licenser och uppdateringar	Vid en tidpunkt	1 051,5	936,0
Support	Över tid	97,1	86,1
Tjänster	Över tid	360,5	334,0
Övrigt	Vid en tidpunkt	2,2	0,3
<b>Totala intäkter från avtal med kunder</b>		<b>1 511,3</b>	<b>1 356,5</b>

**Avtalstillgångar**

*Kundfordringar*

Kundfordringar redovisas när det finns en ovillkorlig rätt till betalning för utförda prestationer. Kundfordringar uppgår per balansdagen till 373,5 MSEK (303,2 MSEK). För vidare upplysning om kundfordringar, se not 19.

Ökningen i kundfordringar jämfört med 2023-12-31 är hänförlig till årets rörelseförvärv och en generell försäljningsökning.

*Upplupna intäkter*

Upplupna intäkter redovisas avseende intjänade arvoden och andra ersättningar för utförda prestationer, vilka ännu inte har fakturerats på balansdagen. Upparbetade intäkter för fastprisuppdrag som ännu inte fakturerats redovisas som upplupna intäkter.

Intäkter för utförda tjänsteuppdrag på löpande räkning och fast pris som redovisats under 2024 ingår i "Förutbetalda kostnader och upplupna intäkter" vid årets utgång med 11,5 (5,4) MSEK. Se vidare i not 20 Upplupna intäkter och förutbetalda kostnader.

**Avtalsskulder**

Betalningar avseende förskottsfakturerade avtal redovisas som förutbetalda intäkter i balansräkningen. Fakturerade och betalda arvoden i fastprisuppdrag avseende tjänster som ännu inte utförts redovisas som förskott från kunder.

*Förutbetalda intäkter*

Förskottsfakturerade avtal ingår i förutbetalda intäkter vid årets utgång med 136,1 (60,9) MSEK, se vidare not 25 Upplupna kostnader och förutbetalda intäkter. Av årets ingående balans på 60,9 (57,0) har 60,4 (54,5)

**PDSVISION Group Holdco AB**  
**559247-1717**

intäktsredovisats under räkenskapsåret 2024. Ökningen i förutbetalda intäkter jämfört med 2023-12-31 är hänförlig till årets rörelseförvärv och en generell försäljningsökning

*Förskott från kunder*

Fakturerade arvoden i fastprisuppdrag avseende tjänster som ännu inte utförts ingår i årets utgående balans av "Övriga skulder" med 1,1 (1,1) MSEK.

**Avtalsutgifter**

PDSVISION har inte redovisat några tillgångar på grund av utgifter för att erhålla eller fullgöra avtal med kunder.

**Transaktionspris som allokeras till återstående prestationsåtaganden**

Nedanstående tabell visar intäkter som förväntas redovisas i framtiden avseende på balansdagen uppfyllda eller delvis uppfyllda prestationsåtaganden och när intäktsredovisning av dessa förväntas ske (MSEK).

Nedanstående skuld redovisas som förutbetalda intäkter i balansräkningen.

	Koncernen	
	2024-12-31	2023-12-31
Inom ett år efter balansdagen	134,5	58,5
Senare än ett men inom fem år efter balansdagen	4,0	2,4
Senare än fem år efter balansdagen	–	–
<b>Totala förutbetalda intäkter</b>	<b>136,1</b>	<b>60,9</b>

**Moderföretaget**

Moderbolagets nettoomsättning utgör vidarefakturerering av kostnader till dotterföretag.

**KÄLLA TILL OSÄKERHET I UPPSKATTNINGAR OCH KRITISKA BEDÖMNINGAR**

Koncernens intäkter är knutna till avtal som i vissa fall innehåller flera intäktstyper med gemensam prissättning. Eftersom tidpunkt för redovisning kan skilja sig åt mellan de olika intäktstyperna krävs det bedömningar för att avgöra hur stor del av transaktionspriset som ska allokeras till de olika intäktstyperna och prestationsåtagandena i avtalet.

**NOT 5 ÖVRIGA INTÄKTER**

	Koncernen		Moderföretaget	
	2024	2023	2024	2023
Kursvinster	0,1	1,4	–	–
Realisationsvinster	0,0	0,2	–	–
Statligt bidrag	0,0	0,7	–	–
Övriga poster	1,5	1,9	–	–
<b>Summa</b>	<b>1,6</b>	<b>4,2</b>	<b>–</b>	<b>–</b>

PDSVISION Group Holdco AB  
559247-1717

#### NOT 6 ERSÄTTNING TILL REVISORER

	Koncernen		Moderföretaget	
	2024	2023	2024	2023
<i>Moderbolagets revisor (Deloitte)</i>				
Revisionsuppdrag	1,9	1,7	0,2	0,0
Revisionsverksamhet utöver revisionsuppdrag	–	–	–	–
Skatterådgivning	0,2	0,3	–	–
<i>Övriga revisorer</i>				
Revisionsuppdrag	1,8	–	–	–
Revisionsverksamhet utöver revisionsuppdrag	0,0	–	–	–
Skatterådgivning	0,3	0,6	–	–
<b>Summa</b>	<b>4,1</b>	<b>2,5</b>	<b>0,2</b>	<b>0,0</b>

Under 2023 bytte moderbolaget revisor från BDO till Deloitte. Arvode från BDO som kostnadsförts under 2023 ingår i posten "Övriga revisorer" 2023.

Med revisionsuppdrag avses granskning av årsredovisningen och bokföringen samt styrelsens och verkställande direktörens förvaltning. Revisionsverksamhet utöver revisionsuppdraget innebär kvalitetssäkringstjänster som skall utföras enligt författning, bolagsordning, stadgar eller avtal. Skatterådgivning innehåller både rådgivning och granskning av efterlevnad inom skatteområdet. Övriga tjänster avser andra uppdrag.

#### NOT 7 MEDELANTAL ANSTÄLLDA, LÖNER, ANDRA ERSÄTTNINGAR OCH SOCIALA KOSTNADER

Medelantalet anställda	Koncernen		Moderföretaget	
	2024	2023	2024	2023
Kvinnor	91	71	–	–
Män	388	322	–	–
<b>Totalt</b>	<b>479</b>	<b>393</b>	<b>–</b>	<b>–</b>

Koncernen Anställda per land	2024		2023	
	Män	Kvinnor	Män	Kvinnor
Sverige	50	17	52	20
Tyskland	67	16	68	16
England	63	13	65	11
Finland	18	1	19	1
Norge	1	–	1	–
Danmark	36	7	–	–
USA	45	12	42	10
Singapore	25	13	2	–
Indien	65	6	66	11
Japan	–	1	–	1
Canada	5	2	7	1
Malaysia	4	3		
Polen	5	–		
Spanien	4	–		
<b>Totalt</b>	<b>388</b>	<b>91</b>	<b>322</b>	<b>71</b>

De 9

**PDSVISION Group Holdco AB**  
559247-1717

Könsfördelning i styrelse och företagsledning	Koncernen		Moderföretaget	
	2024	2023	2024	2023
Antal styrelseledamöter	14	11	1	1
varav kvinnor	(1)	(0)	(0)	(0)
Antal ledande befattningshavare inkl VD	15	14	–	–
varav kvinnor	(1)	(0)	(0)	(0)

I antal styrelseledamöter och VD i koncernen ingår både styrelse och VD i moderbolaget samt även registrerade ledamöter och VDar i dotterbolagen.

Koncern	2024			2023		
	Löner och andra ersättningar	Sociala kostnader	Pension	Löner och andra ersättningar	Sociala kostnader	Pension
Ledande befattningshavare	24,0	2,7	1,3	27,9	2,7	1,3
varav bonus	3,7			12,5		
Övriga anställda	369,0	44,8	15,1	327,0	42,6	13,6
	<b>393,0</b>	<b>47,5</b>	<b>16,3</b>	<b>354,8</b>	<b>45,3</b>	<b>14,8</b>

Moderföretaget	2024			2023		
	andra ersättningar	Sociala kostnader	Pension	andra ersättningar	Sociala kostnader	Pension
varav bonus	-			-	-	-
Övriga anställda	-	-	-	-	-	-
	-	-	-	-	-	-

I ersättningar till "Ledande befattningshavare" ingår även styrelsearvode. I moderbolaget utgör ersättningar till "Ledande befattningshavare" styrelsearvode och i koncernen utgör ersättningar till "Ledande befattningshavare" även ersättningar till VD i respektive dotterbolag.

#### Pensioner

Bolaget och koncernen har inga utestående pensionsförpliktelser.

#### Avtal om avgångsvederlag

Mellan företaget och verkställande direktörer i koncernens bolag gäller en ömsesidig uppsägningstid om 6-12 månader. Vid uppsägning från företagets sida, som sker utan goda skäl, erhåller verkställande direktör för PDSVISION Group och verkställande direktör i USA ett avgångsvederlag som uppgår till 6 månadslöner. Avgångsvederlaget avräknas ej mot andra inkomster. Vid uppsägning från verkställande direktörens eller andra ledande befattningshavares sida utgår inget avgångsvederlag.

#### Aktierelaterade ersättningar

Koncernen har inte aktierelaterade ersättningar för sina anställda.

#### REDOVISNINGSPRINCIP

Kortfristiga ersättningar till anställda (exempelvis löner, semesterersättningar och bonus) är ersättningar till anställda som förfaller inom 12 månader från balansdagen det år som den anställde tjänat in ersättningen. Kortfristiga ersättningar värderas till det odiskonterade beloppet som bolaget förväntas betala

**PDSVISION Group Holdco AB**  
**559247-1717**

Koncernen tillhandahåller ersättningar efter avslutad anställning endast genom avgiftsbestämda pensionsplaner, vilket innebär att Koncernen betalar fastställda avgifter till andra juridiska personer. Koncernen har inga legala eller informella förpliktelser att betala ytterligare avgifter utöver betalningar av den fastställda avgiften som redovisas som en personalkostnad i den period de förfaller till betalning.

Avsättning för avgångsvederlag redovisas när koncernen har en legal eller informell förpliktelse att avsluta anställning före dess upphörande eller att lämna ersättning vid uppsägning genom erbjudande för att uppmuntra frivillig avgång. Avsättning görs för den delen av uppsägningslönen som den anställde får utan arbetsplikt med tillägg för sociala avgifter vilket representerar den bästa uppskattningen av den ersättning som förväntas krävas för att reglera förpliktelsen.

**NOT 8 FINANSIELLA INTÄKTER**

	Koncernen		Moderföretaget	
	2024	2023	2024	2023
Ränteintäkter	1,1	0,4	–	–
Kursvinster	0,2	–	–	–
Vinst avyttring intressebola	1,2	–	–	–
<b>Summa</b>	<b>2,5</b>	<b>0,4</b>	<b>–</b>	<b>–</b>

**NOT 9 FINANSIELLA KOSTNADER**

	Koncernen		Moderföretaget	
	2024	2023	2024	2023
Räntekostnader för finansiella skulder redovisade till upplupet anskaffningsvärde	-88,0	-60,7	-16,0	-18,8
Finansiella kostnader för skulder redovisade till verkligt värde	-2,8	-0,6	–	–
Kursförluster	-6,6	-1,7	–	–
<b>Summa</b>	<b>-97,4</b>	<b>-62,9</b>	<b>-16,0</b>	<b>-18,8</b>
	-1,1			

**NOT 10 BOKSLUTSDISPOSITIONER**

	Moderföretaget	
	2024	2023
Anticiperad utdelning från koncernföretag	–	90,4
<b>Summa</b>	<b>–</b>	<b>90,4</b>

**PDSVISION Group Holdco AB**  
559247-1717

**NOT 11 INKOMSTSKATTER**

	Koncernen		Moderföretaget	
	2024	2023	2024	2023
Följande komponenter ingår i skattekostnaden:				
Aktuell skatt	-33,7	-22,5	–	–
Justering avseende tidigare år	-1,3	-0,5	–	–
Uppskjuten skatt avseende:				
Underskottsavdrag	-2,8	-3,5	–	–
Koncernmässiga övervärden	4,2	7,3	–	–
Temporära skillnader avseende IFRS-justering	-4,1	-3,7	–	–
Övrigt	1,5	-0,7	–	–
<b>Redovisad skatt</b>	<b>-36,2</b>	<b>-23,6</b>	<b>–</b>	<b>–</b>
<b>Redov. resultat före skatt</b>	<b>25,3</b>	<b>38,1</b>	<b>25,9</b>	<b>71,3</b>
Skatt enligt gällande skattesats för moderbolaget				
20,6% (20,6%)	-5,2	-7,9	-5,3	-14,7
Skatteeffekt av:				
Justering av skatt tidigare år	-1,3	0,5		
Ej avdragsgilla kostnader	-18,4	-11,8	-3,1	-3,9
Ej skattepliktiga intäkter	1,0	0,9	8,7	18,6
Övriga skattemässiga justeringar	-0,4	–	-0,3	
Justering till följd av ändrad skattesats	-4,1	-1,1		
Nyttjande av tidigare ej redovisade förlustavdrag	–	0,4		
Förlustavdrag där ingen uppskjuten skatt redovisats	-2,0	-1,0		
Skillnad i svensk och utländsk skattesats	-6,0	-3,7		
<b>Redovisad skatt</b>	<b>-36,2</b>	<b>-23,6</b>	<b>–</b>	<b>–</b>
<b>Effektiv skattesats</b>	<b>-143%</b>	<b>-62%</b>	<b>0%</b>	<b>0%</b>

**REDOVISNINGSPRINCIP**

Skattekostnaden utgörs av summan av aktuell skatt och uppskjuten skatt.

**Aktuell skatt**

Aktuell skatt beräknas på det skattepliktiga resultatet för perioden. Skattepliktigt resultat skiljer sig från det redovisade resultatet i resultaträkningen då det har justerats för ej skattepliktiga intäkter och ej avdragsgilla kostnader samt för intäkter och kostnader som är skattepliktiga eller avdragsgilla i andra perioder. Aktuell skatteskuld beräknas enligt de skattesatser som gäller per balansdagen.

**PDSVISION Group Holdco AB**  
559247-1717

**Uppskjuten skatt**

Uppskjuten skatt redovisas på temporära skillnader mellan det redovisade värdet på tillgångar och skulder i de finansiella rapporterna och det skattemässiga värdet som används vid beräkning av skattepliktigt resultat. Uppskjuten skatt redovisas enligt den s k balansräkningsmetoden. Uppskjutna skatteskulder redovisas för i princip alla skattepliktiga temporära skillnader, och uppskjutna skattefordringar redovisas i princip för alla avdragsgilla temporära skillnader i den omfattning det är sannolikt att beloppen kan utnyttjas mot framtida skattepliktiga överskott. Obeskattade reserver redovisas inklusive uppskjuten skatteskuld i moderföretaget.

Det redovisade värdet på uppskjutna skattefordringar omprövas varje balansdag och reduceras till den del det inte längre är sannolikt att tillräckliga skattepliktiga resultat kommer att finnas tillgängliga för att utnyttjas, helt eller delvis, mot den uppskjutna skattefordran.

Värderingen av uppskjuten skatt baseras på hur företaget, per balansdagen, förväntar sig att återvinna det redovisade värdet för motsvarande tillgång eller reglera det redovisade värdet för motsvarande skuld. Uppskjuten skatt beräknas baserat på de skattesatser och skatteregler som har beslutats före balansdagen.

**Aktuell och uppskjuten skatt för perioden**

Aktuell och uppskjuten skatt redovisas som en kostnad eller intäkt i resultaträkningen, utom när skatten är hänförlig till transaktioner som redovisats direkt mot eget kapital. I sådana fall ska även skatten redovisas direkt mot eget kapital.

**Uppskjutna skattefordringar**

Uppskjutna skattefordringar avser till störst del aktiverade skattemässiga underskottsavdrag och har minskat jämfört med föregående år på grund av att delar av underskottsavdragen har kunnat nyttjas mot skattemässiga överskott.

	Koncernen		Moderföretaget	
	2024-12-31	2023-12-31	2024-12-31	2023-12-31
Skattemässiga underskottsavdrag	17,1	18,4	–	–
Övrigt	6,6	4,1	–	–
<b>Uppskjuten skattefordran</b>	<b>23,8</b>	<b>22,5</b>	–	–

Temporär skillnad - Uppskjutna skattefordringar:	Underskotts- avdrag	Övrigt	Total
Ingående balans den 1 January 2023	22,5	5,1	27,6
Belopp som tagits i anspråk	0,0	0,0	0,0
Förändring via resultaträkning	-3,5	-0,7	-4,2
Valutaomräkning	-0,6	-0,3	-0,9
<b>Utgående balans den 31 December 2023</b>	<b>18,4</b>	<b>4,1</b>	<b>22,5</b>
Förändring via resultaträkning	-3,0	2,5	-0,4
Valutaomräkning	1,7	0,0	1,7
<b>Utgående balans den 31 December 2024</b>	<b>17,1</b>	<b>6,6</b>	<b>23,8</b>

**PDSVISION Group Holdco AB**  
**559247-1717**

*Uppskjuten skattefordran på underskottsavdrag*

Koncernens totala skattemässiga underskottsavdrag uppgick 2024-12-31 till cirka 77,8 (80,3) MSEK, varav 69,4 (73,5) MSEK har bedöms kunna avräknas mot framtida skattemässiga överskott. Koncernbalansräkningen redovisas uppskjuten skattefordran med 17,1 MSEK (18,2 MSEK) som värde av dessa underskottsavdrag. Uppskjuten skattefordran hänförlig till underskottsavdrag redovisas som tillgång i den utsträckning det är sannolikt att underskottsavdragen kan avräknas mot överskott vid framtida beskattning. Koncernens skattemässiga underskottsavdrag till störst del hänförliga till det amerikanska dotterbolaget PDSVISION US Inc. där det uppstod ett stort skattemässigt underskott i samband med ägarbytet i mars/april 2022. Då det skattemässiga underskottet på ca 24,2 MSEK utgjorde en identifierbar tillgång vid förvärvstidpunkten så har den aktiverats i förvärvsanalysen 2022. Uppskjuten skattefordran som inte har tagits upp som tillgång uppgick per 2024-12-31 till cirka 2,3 MSEK (0 MSEK). Det finns ingen tidsbegränsning för de skattemässiga underskottsavdrag som koncernen hade 2024-12-31.

*Uppskjuten skattefordran leasing*

Uppskjuten skattefordran hänförlig till IFRS 16 uppgår till balansdagen till 0,2 (0,1) MSEK och ingår i posten "Övrigt". Detta utgör ett nettovärde av uppskjuten skatteskuld på Nyttjanderättstillgångar och uppskjuten skattefordran på leasingskulder.

	<b>Koncernen</b>	
	<b>2024-12-31</b>	<b>2023-12-31</b>
Uppskjuten skatteskuld hänförligt till Nyttjanderättstillgångar	-7,7	-4,7
Uppskjuten skattefordran hänförlig till Leasingskuld	7,9	4,8
<b>Netto uppskjuten skatt</b>	<b>0,2</b>	<b>0,1</b>

**Uppskjutna skatteskulder**

	<b>Koncernen</b>		<b>Moderföretaget</b>	
	<b>2024-12-31</b>	<b>2023-12-31</b>	<b>2024-12-31</b>	<b>2023-12-31</b>
Kundrelationer	-76,8	-53,9	-	-
IFRS-justering	-24,0	-21,7	-	-
<b>Uppskjuten skatteskuld</b>	<b>-100,8</b>	<b>-75,6</b>	<b>-</b>	<b>-</b>

Uppskjutna skatteskulder är främst hänförligt till uppskjuten skatt på koncernmässiga övervärden (Kundrelationer) som identifierats i samband med de rörelseförvärv som skett i koncernen. Posten minskas i takt med att den immateriella tillgången skrivs av planenligt. En stor del av de uppskjutna skatteskulderna är hänförliga till skattemässiga temporära skillnader till följd av IFRS justering i koncernen. IFRS justeringar är hänförliga till intäkter och kostnader i de fall koncernens redovisningsprinciper skiljer sig från dotterbolagens lokala redovisningsprinciper. Den största delen avser justeringar avseende IFRS 15. De flesta dotterbolagen tillämpar en annan redovisningsprincip avseende intäkter än vad koncernen gör vilket föranleder en IFRS 15 justering och skattemässig temporär skillnad mellan dotterbolagens redovisning och koncernens redovisning. I de flesta fall periodiserar dotterbolagen mjukvaruintäkten linjärt över kontraktperioden vilket skiljer sig från koncernen som redovisar en större del av transaktionspriset vid en tidpunkt.

**PDSVISION Group Holdco AB**  
**559247-1717**

<i>Temporär skillnad -</i>	<i>IFRS-</i>	<i>Kund-</i>	<i>Övrigt</i>	
<i>Uppskjutna skatteskulder</i>	<i>Justering</i>	<i>relationer</i>		<i>Total</i>
Ingående balans den 1 januari 2023	-18,2	-61,9	-0,1	-80,2
Förändring via resultaträkning	-3,7	7,3	0,1	3,7
Valutaomräkning	0,2	0,7	0,0	0,9
<b>Utgående balans den 31 december 2023</b>	<b>-21,7</b>	<b>-53,9</b>	<b>0,0</b>	<b>-75,6</b>
Förändring via resultaträkning	-4,2	4,2	0,0	0,0
Tillkommer via rörelseförvärv	0,1	-23,6	0,0	-23,5
Valutaomräkning	-1,7	-3,5	0,0	-5,2
Justering avseende tidigare år	3,5	0,0	0,0	3,5
<b>Utgående balans den 31 december 2024</b>	<b>-24,0</b>	<b>-76,8</b>	<b>0,0</b>	<b>-100,8</b>

### **KÄLLA TILL OSÄKERHET I UPPSKATTNINGAR OCH KRITISKA BEDÖMNINGAR**

#### **Osäkerhet och risker i inkomstskattemässiga behandlingar**

Genom sina dotterföretag är PDSVISION verksamt inom ett antal jurisdiktioner och alla gränsöverskridande affärer är normalt förknippade med skatterisker eftersom det saknas globala regler för internprissättning. Lokala skattemyndigheter följer sina egna lokala regler för sådan prissättning.

PDSVISION:s tolkning av skattelagstiftning, skatteöverenskommelser, OECD:s riktlinjer och överenskommelser mellan skattemyndigheter i olika länder kan bli ifrågasatta av lokala skattemyndigheter i vissa länder. Regler och direktiv kan också komma att ändras i framtiden vilket kan påverka koncernens skattesituation negativt.

Den genomsnittliga skattesatsen kan komma att öka om stora förvärv görs i högskattejurisdiktioner eller om bolagsskattesatserna förändras i länder där PDSVISION har betydande verksamhet.

#### **Uppskjuten skatt**

Koncernen redovisar uppskjutna skattefordringar avseende underskottsavdrag där det bedöms att det är sannolikt att de kan utnyttjas tack vare att tillräckliga skattepliktiga vinster kommer att genereras under kommande år. Bedömningen grundar sig på kvittningsmöjligheter av skattetillgångar och skatteskulder samt att en signifikant del av underskottsavdragen är hänförliga till länder med lång eller obegränsad nyttjandetid. För att bedöma sannolikheten för att underskottsavdragen ska kunna utnyttjas i framtiden används affärsplaner som grund.

**PDSVISION Group Holdco AB**  
559247-1717

**NOT 12 IMMATERIELLA ANLÄGGNINGSTILLGÅNGAR**

	Goodwill	Kund- relationer	Förvärvade program- varor	Koncernen
<b>1 januari-31 december 2023</b>				
Ing. ack. anskaffningsvärde	692,0	343,8	6,6	1 042,4
Årets anskaffningar	–	–	0,7	0,7
Avyttringar/utrangeringar	–	–	–	–
Valutaomräkning	-7,8	-4,3	-0,2	-12,2
<b>Utg. ack. anskaffningsvärde</b>	<b>684,2</b>	<b>339,6</b>	<b>7,1</b>	<b>1 030,9</b>
Ing. ack av- och nedskrivn.	–	-49,8	-3,0	-52,9
Årets avskrivningar	–	-35,9	-1,5	-37,4
Valutaomräkning	–	1,1	0,3	1,4
<b>Utg. ack av- och nedskrivn.</b>	<b>–</b>	<b>-84,6</b>	<b>-4,3</b>	<b>-88,9</b>
<b>Per 31 december 2023</b>				
Anskaffningsvärde	684,2	339,6	7,1	1 030,9
Ack. av- och nedskrivningar	–	-84,6	-4,3	-88,9
<b>Bokfört värde</b>	<b>684,2</b>	<b>254,9</b>	<b>2,8</b>	<b>942,0</b>
<b>1 januari-31 december 2024</b>				
Ing. ack. anskaffningsvärde	684,2	339,6	7,1	1 030,9
Årets anskaffningar	–	–	2,8	2,8
Rörelse- och tillgångsförvärv	43,4	113,4	–	156,7
Valutaomräkning	33,2	23,4	0,6	57,2
<b>Utg. ack. anskaffningsvärde</b>	<b>760,8</b>	<b>476,3</b>	<b>10,5</b>	<b>1 247,7</b>
Ing. ack av- och nedskrivn.	–	-84,6	-4,3	-88,9
Årets avskrivningar	–	-36,5	-1,4	-37,9
Valutaomräkning	–	-6,9	-0,4	-7,3
<b>Utg. ack av- och nedskrivn.</b>	<b>–</b>	<b>-128,0</b>	<b>-6,2</b>	<b>-134,1</b>
<b>Per 31 december 2024</b>				
Anskaffningsvärde	760,8	476,3	10,5	1 247,7
Ack. av- och nedskrivningar	–	-128,0	-6,2	-134,1
<b>Bokfört värde</b>	<b>760,8</b>	<b>348,3</b>	<b>4,4</b>	<b>1 113,5</b>

**REDOVISNINGSPRINCIP**

**Goodwill och immateriella tillgångar med obestämbar nyttjandeperiod**

Goodwill utgörs av det belopp varmed anskaffningsvärdet vid förvärv av företag eller rörelser överstiger det verkliga värdet på de förvärvade identifierbara nettotillgångarna vid förvärvstidpunkten. I förvärvsanalysen upptas förvärvade immateriella tillgångar, som exempelvis kundrelationer, programvaror och vissa varumärken, till marknadsvärde innan återstoden hänförs till goodwill. Goodwill och andra immateriella tillgångar med obestämbar nyttjandeperiod värderas till anskaffningsvärde minskat med eventuella nedskrivningar. Avskrivningar enligt plan görs inte, utan istället provas nedskrivningsbehovet årligen eller oftare om det finns indikation på värdenedgång.

**Övriga immateriella tillgångar**

Övriga immateriella tillgångar avser kundrelationer och förvärvade programvaror. Dessa tillgångar redovisas till anskaffningsvärde med avdrag för avskrivningar enligt plan. Avskrivningar görs linjärt över den beräknade nyttjandeperioden. Kundrelationer skrivs av under tio år. Förvärvade programvaror skrivs av under fem år.

**PDSVISION Group Holdco AB**  
**559247-1717**

**Prövning av nedskrivningsbehov för goodwill**

Goodwill fördelas på koncernens kassagenererande enheter identifierade per geografiskt område. En sammanfattning av fördelningen av goodwill på rörelsessegmentsnivå framgår av följande tabell.

	2024-12-31	2023-12-31
Norden	220,2	191,5
Tyskland	99,7	97,2
Storbritannien	118,7	112,3
Nordamerika	306,9	318,6
Sydostasien	11,4	–
Iberia	3,9	–
<b>Bokfört värde</b>	<b>760,8</b>	<b>719,6</b>

Prövning av nedskrivningsbehov för goodwill sker årligen eller oftare om det finns indikation på värdenedgång.

Återvinningsbart belopp för en kassagenererande enhet fastställs baserat på beräkningar av nyttjandevärde. Dessa beräkningar utgår från uppskattade framtida kassaflöden före skatt baserade på finansiella budgetar och prognoser som godkänts av företagsledningen och som täcker en femårsperiod. Kassaflödesprognoserna grundar sig på en bedömning av förväntad tillväxttakt och utvecklingen av EBITDA-marginal med utgångspunkt från budget för nästa år, prognoser för de nästkommande fyra åren, ledningens långsiktiga förväntningar på verksamheten samt den historiska utvecklingen.

Beräknade nyttjandevärden är mest känsliga för förändringar i antaganden om tillväxttakt, EBITDA-marginal och diskonteringsränta. Tillämpade antaganden baseras på tidigare erfarenheter och marknadsutvecklingen.

Kassaflödesprognoserna för år två–fem bygger på en årlig tillväxttakt om 5,2 till 23,3 procent (7,0 till 19,6 procent). Kassaflöden bortom femårsperioden extrapoleras med hjälp av en bedömd långsiktig tillväxttakt på mellan 2,18 - 4,6 procent (2,0 - 3,9 procent). Tillväxttakten överstiger inte den långfristiga tillväxttakten enligt branschrapporter för aktuella marknader. Diskonteringsräntan som används vid beräkning av återvinningsvärdet varierar baserat på regionala förutsättningar. Detta gäller diskonteringsräntor före och efter skatt. Diskonteringsräntan före skatt för de olika kassagenererande enheterna uppgår till mellan 18,1 - 20,6 procent (15,1 - 17,9 procent). Avkastningskravet har fastställts mot bakgrund av koncernens nuvarande kapitalstruktur och återspeglar de risker som gäller för verksamheten.

Enligt genomförda nedskrivningsprövningar föreligger inget nedskrivningsbehov för goodwill 2024-12-31. Känslighetsanalys har upprättats och visar på att en ökning av diskonteringsräntan med två (två) procentenheter, en minskning av den antagna långsiktiga tillväxttakten med två (två) procentenheter samt en minskning av EBITDA-marginalen med två (två) procentenheter. Var för sig eller tillsammans medförs inte något nedskrivningsbehov per 2024-12-31.

**KÄLLA TILL OSÄKERHET I UPPSKATTNINGAR OCH KRITISKA BEDÖMNINGAR**

I samband med nedskrivningsprövning för goodwill ska bokfört värde jämföras med återvinningsvärdet. Återvinningsvärdet utgörs av det högsta av en tillgångs nettoförsäljningsvärde och nyttjandevärde. Då det i normala fall inte föreligger några noterade priser vilka kan användas för att bedöma tillgångens nettoförsäljningsvärde blir nyttjandevärdet normalt det värde som bokfört värde jämförs med. Beräkningen av nyttjandevärdet grundas på antaganden och bedömningar. Viktiga antaganden är den framtida utvecklingen på intäkter och marginaler, inkluderande pris- och volymutveckling, ianspråktagandet av operativt sysselsatt kapital

PDSVISION Group Holdco AB  
559247-1717

### NOT 13 MATERIELLA ANLÄGGNINGSTILLGÅNGAR

	Koncernen		Moderföretaget	
	2024-12-31	2023-12-31	2024-12-31	2023-12-31
Ingående anskaffningsvärde	21,8	17,8	–	–
Rörelseförvärv	3,9	–	–	–
Årets inköp	2,9	4,2	–	–
Försäljningar/utrangeringar	–	0,0	–	–
Omklassificeringar	-2,1	0,0	–	–
Valutaomräkning	1,5	-0,2	–	–
<b>Utgående ackumulerade anskaffningsvärden</b>	<b>28,0</b>	<b>21,8</b>	–	–
Ingående avskrivningar	-15,7	-12,1	–	–
Rörelseförvärv	-2,4	–	–	–
Årets avskrivningar	-3,9	-3,8	–	–
Omklassificeringar	2,1	–	–	–
Valutaomräkning	-1,2	0,2	–	–
<b>Utgående ackumulerade avskrivningar</b>	<b>-21,0</b>	<b>-15,7</b>	–	–
<b>Bokfört värde</b>	<b>7,0</b>	<b>6,1</b>	–	–

#### REDOVISNINGSPRINCIP

Materiella anläggningstillgångar redovisas till anskaffningsvärde efter avdrag för ackumulerade avskrivningar och eventuella nedskrivningar.

Avskrivningar på materiella anläggningstillgångar kostnadsförs så att tillgångens anskaffningsvärde skrivs av linjärt över dess bedömda nyttjandeperiod. Avskrivning påbörjas när den materiella anläggningstillgången kan tas i bruk. Materiella anläggningstillgångars nyttjandeperioder uppskattas till 3-5 år.

Bedömda nyttjandeperioder och avskrivningsmetoder omprövas om det finns indikationer på att förväntad förbrukning har förändrats väsentligt jämfört med uppskattningen vid föregående balansdag. Då företaget ändrar bedömning av nyttjandeperioder, omprövas även tillgångens eventuella restvärde. Effekten av dessa ändringar redovisas framåtriktat.

Realisationsvinster och förluster vid avyttring fastställs genom en jämförelse mellan försäljningsintäkten och det redovisade restvärdet och redovisas i övrig rörelseintäkt eller övrig rörelsekostnad i resultaträkningen.

En tillgångs redovisade värde skrivs omgående ner till dess återvinningsvärde om tillgångens redovisade värde överstiger dess bedömda återvinningsvärde

**PDSVISION Group Holdco AB**  
559247-1717

**NOT 14 NYTTJANDERÄTTSTILLGÅNGAR**

Information om leasingavtal där koncernen är leasetagare

	Koncernen		Moderföretaget	
	2024-12-31	2023-12-31	2024-12-31	2023-12-31
Ingående anskaffningsvärde	58,5	56,8		
Årets anskaffning	26,5	19,3	–	–
Rörelseförvärv	5,7	–	–	–
Avslutade kontrakt	-19,8	-17,4	–	–
Valutaomräkning	1,9	-0,2	–	–
<b>Utgående ackumulerade anskaffningsvärden</b>	<b>72,8</b>	<b>58,5</b>	–	–
Ingående avskrivningar	-38,9	-35,5	–	–
Årets avskrivningar	-16,6	-16,3	–	–
Avslutade kontrakt	18,7	12,7	–	–
Valutaomräkning	-1,0	0,2	–	–
<b>Utgående ackumulerade avskrivningar</b>	<b>-37,8</b>	<b>-38,9</b>	–	–
<b>Bokfört värde</b>	<b>35,0</b>	<b>19,6</b>	–	–

I balansräkningen redovisas följande belopp relaterade till leasingavtal:

	2024-12-31	2023-12-31
<b>Nyttjanderättstillgångar</b>		
Lokaler	23,3	10,1
Fordon	11,7	9,5
<b>Bokfört värde</b>	<b>35,0</b>	<b>19,6</b>
<b>Leasingskulder</b>		
Långfristiga	18,5	7,3
Kortfristiga	17,1	12,0
<b>Bokfört värde</b>	<b>35,6</b>	<b>19,3</b>

För information om förfallostruktur avseende leasingskulder, se not 3 Risker

Tillkommande nyttjanderätter under året uppgick till	2024	2023
Lokaler	25,3	9,4
Fordon	8,8	7,6
Övrigt		2,0
<b>Summa</b>	<b>34,1</b>	<b>19,1</b>

**PDSVISION Group Holdco AB**  
**559247-1717**

**I resultaträkningen redovisas följande belopp relaterade till leasingavtal**

Avskrivningar på nyttjanderättstillgång, lokaler	-10,4	-9,3
Avskrivningar på nyttjanderättstillgång, fordon	-6,2	-5,6
Avskrivningar på nyttjanderättstillgång, övrigt	-	-1,4
Räntekostnader (ingår i finansiella kostnader)	-1,7	-0,9
Utgifter hänförliga till korttidsleasingavtal och leasingavtal för vilka den underliggande tillgången är av lågt värde (ingår i övriga externa kostnader)	-2,8	-3,0
<b>Summa</b>	<b>-21,1</b>	<b>-20,2</b>
Det totala kassaflödet gällande leasingavtal under året var:	-17,2	-17,4

<b>Avstämning av leasingskuld hänförlig till finansieringsverksamheten</b>	<b>2024</b>	<b>2023</b>
Ingående nettoskuld per 1 januari	<b>19,3</b>	<b>21,2</b>
Kassaflöde	-15,6	-16,4
Förvärv nya leasingkontrakt	26,5	19,2
Nya leasingkontrakt genom förvärvade bolag	5,7	-
Valutakursdifferenser	0,9	0,0
Kontrakt som avslutats i förtid	-1,2	-4,7
<b>Utgående nettoskuld per 31 december</b>	<b>35,6</b>	<b>19,3</b>

**REDOVISNINGSPRINCIP**

Koncernens leasingavtal avser i all väsentlighet lokaler och fordon. Leasingavtalen skrivs normalt för fasta perioder mellan tre till fem år men möjligheter till förlängning kan finnas, detta beskrivs nedan. Villkoren förhandlas separat för varje avtal och innehåller ett stort antal olika avtalsvillkor. De leasade tillgångarna får inte användas som säkerhet för lån. Praktisk lättnadsregel för definition av ett leasingavtal har tillämpats, vilket innebär att alla komponenter i ett avtal har ansetts vara en leasingkomponent. Leasingskulden är summan av nuvärdet av alla framtida leasingavgifter och nyttjandetillgången motsvarar leasingskulden justerat för förutbetalda och upplupna leasingavgifter. Leasingskulden inkluderar nuvärdet av följande leasingbetalningar:

- fasta avgifter (inklusive till sin substans fasta avgifter), efter avdrag för eventuella förmåner i samband med tecknandet av leasingavtalet som ska erhållas, variabla leasingavgifter som beror på ett index eller ett pris, initialt värderade med hjälp av index eller pris vid inledningsdatumet
- belopp som förväntas betalas ut av leasetagaren enligt restvärdesgarantier
- lösenpriset för en option att köpa om koncernen är rimligt säker på att utnyttja en sådan möjlighet
- straffavgifter som utgår vid uppsägning av leasingavtalet, om leasingperioden återspeglar att koncernen kommer att utnyttja en möjlighet att säga upp leasingavtalet.

Möjligheter att förlänga ett avtal inkluderas endast i leasingavtalets längd om det är rimligt att anta att avtalet förlängs (eller inte avslutas). Sannolikhet att förlängningsoptioner för lokalkontrakt kommer att nyttjas bedöms baserat på faktorer såsom marknadsläget för fastigheten och dess betydelse för affärsverksamheten.

Leasebetalningarna diskonteras med den implicita räntan i avtalet. Om räntan inte lätt kan fastställas, vilket vanligtvis är fallet, användes den marginella låneräntan. Den marginella låneräntan fastställs tifrån land, löptid och kreditvärdighet för respektive enhet.

**PDSVISION Group Holdco AB**  
**559247-1717**

Koncernen är exponerad för eventuella framtida ökning av rörliga leasingbetalningar baserade på ett index eller en ränta, som inte ingår i leasingkulden förrän de träder i kraft. När justeringar av leasingbetalningar baserade på ett index eller en ränta träder i kraft omvärderas leasingkulden och justeras mot nyttjanderätten.

Tillgångarna med nyttjanderätt värderas till anskaffningsvärde och inkluderar följande:

- det belopp leasingkulden ursprungligen värderats till
- leasingavgifter som betalats vid eller före inledningsdatumet, efter avdrag för eventuella förmåner som mottagits i samband med teckningen av leasingavtalet
- initiala direkta utgifter
- utgifter för att återställa tillgången till det skick som föreskrivs i leasingavtalets villkor.

Nyttjanderätter skrivs vanligen av linjärt över den kortare av nyttjandeperioden och leasingperioden. Om koncernen är rimligt säker på att utnyttja en köpoption skrivs nyttjanderätten av över den underliggande tillgångens nyttjandeperiod.

Betalningar för korta kontrakt och leasingavtal av mindre värde kostnadsförs linjärt i resultaträkningen. Korta kontrakt är avtal med en leasingtid på 12 månader eller mindre.

**MODERFÖRETAGETS REDOVISNINGSPRINCIPER**

Det finns inga leasingkontrakt i moderbolaget.

**KÄLLA TILL OSÄKERHET I UPPSKATTNINGAR OCH KRITISKA BEDÖMNINGAR**

Koncernen har som leasetagare betydande antal leasing- och hyreskontrakt som omfattas av IFRS16 vilket innebär att de redovisas i koncernens balansräkning som dels nyttjanderättstillgång och dels leasingkulda. Värdet på tillgången respektive skulden är beroende av flertalet antaganden, såsom räntan som diskonterar skulden till nuvärde samt bedömning av sannolikhet att nyttja förlängningsoptioner.

Förändringar i antaganden och bedömningar kan resultera i betydande skillnader i koncernens värde på nyttjanderättstillgången samt leasingkulden. Beräkningen av nuvärdet baseras på en marginell låneränta fastställd utifrån land, löptid och kreditvärdighet för respektive enhet.

När leasingavtalets längd fastställs, beaktar ledningen all tillgänglig information som ger ett ekonomiskt incitament att utnyttja en förlängningsoption, eller att inte utnyttja en option för att säga upp ett avtal. Möjligheter att förlänga ett avtal inkluderas endast i leasingavtalets längd om det är rimligt säkert att avtalet förlängs (eller inte avslutas). Bedömningen omprövas om det uppstår väsentlig händelse eller förändring i omständigheten som påverkar denna bedömning och förändringen är inom leasetagarens kontroll.

**PDSVISION Group Holdco AB**  
559247-1717

**NOT 15 ANDELAR I KONCERNFÖRETAG**

	Moderföretaget	
	2024-12-31	2023-12-31
Ingående anskaffningsvärden	264,6	214,9
Förvärv	5,5	–
Kapitaltillskott	–	49,7
Försäljningar/utrangeringar	-75,6	–
<b>Redovisat värde</b>	<b>194,5</b>	<b>264,6</b>

Direkt ägda dotterföretag Företags namn	Antal andelar	Kapital andel %	Bokfört värde	
			2024-12-31	2023-12-31
PDSVISION Group Invest AB	13 783 790	54,74%	194,5	264,6
			<u>194,5</u>	<u>264,6</u>

Företags namn	Organisations- nummer	Säte	Land	Årets resultat	Eget kapital
PDSVISION Group Invest AB	559247-1709	Stockholm	Sverige	6,8	56,4

Indirekt ägda dotterföretag genom PDSVISION Group Invest AB	Organisations- nummer	Säte	Land	Antal andelar	Kapital andel %
PDSVISION Group Bidco AB	559247-1691	Stockholm	Sverige	8 916	100%
PDS Vision Group AB	556747-1346	Stockholm	Sverige	131 166	100%
PDSVision AB	556552-4021	Stockholm	Sverige	1 000	100%
PDS Vision A/S	995073986	Sandvika	Norge	40 000	100%
PDS Vision Oy	2484516-6985	Tampere	Finland	3 000	100%
PDSVision Ltd	09631795	Derbyshire	Storbritannien	1 334	100%
PDSVision GmbH	750346	Haigerloch-Owingen	Tyskland	2	100%
PDSVision ApS	38322192	Karlsunde	Danmark	50 000	100%
PDSVISION Cambridge Limited	02720949	Cambridge	Storbritannien	1 000	100%
PDSVISION UK Limited	01494005	Stockport	Storbritannien	100	100%
PDSVISION US, Inc.	98-0543107	Frisco, Texas	USA	1 100	100%
PDSVISION Canada Inc.	5044345	Ontario	Kanada	20	100%
PDSVISION Pte. Ltd.	200206051W	Singapore	Singapore	3 034 759	100%
Sconce Solutions Japan Co, Ltd	1899-01-066553	Nagoya-shi	Japan	110	100%
Sconce (India) Pvt, Ltd	52950	Chennai	Indien	168 620	100%
Product Development Solutions PTE Ltc	20030853E	Singapore	Singapore	10 000	100%
PD Solutions Sdn. Bhd	200601035829	Penang	Malaysia	125 000	100%
PDSVISION S.L	42976134	Madrid	Spanien	3 000	100%
CPC - Center for Product costumization A	38434942	Hørsholm	Danmark	375 000	100%

**MODERFÖRETAGETS REDOVISNINGSPRINCIPER**

Andelar i koncernföretag redovisas till anskaffningsvärde. Utdelning från dotterföretag redovisas som intäkt när rätten att få utdelning bedöms som säker och kan beräknas på ett tillförlitligt sätt.

*Lee*

**PDSVISION Group Holdco AB**  
559247-1717

## NOT 16 RÖRELSEFÖRVÄRV

### Rörelseförvärv 2024

*MSV Product Development & Service Consulting S.L.*

I januari 2024 ingick PDS Vision Group AB avtal om att förvärva samtliga aktier i MSV Product Development & Service Consulting S.L. Bolaget ingår i koncernredovisningen från den 1 januari 2024. Bolaget är verksamt i Barcelona, Spanien och har tre anställda. Förvärvet har finansierats med egna medel.

MSV Product Development & Service Consulting S.L, som omgående bytte namn till PDSVISION S.L, utgör grunden för expansion i en ny region som omfattar Spanien och Portugal.

Förvärvade rörelsefordringar uppgår till 3,1 MSEK vilket motsvarar fordringarnas verkliga värde och i allt väsentligt bedöms bli reglerade. Ingen del av redovisad goodwill är skattemässigt avdragsgill. I koncernen kostnadsförda förvärvsrelaterade kostnader uppgår till 0,5 MSEK och ingår i posten "övriga externa kostnader" i resultaträkningen för räkenskapsåret 2023 och 0,2 MSEK för räkenskapsåret 2024.

Redovisad goodwill består av bolagets arbetsstyrka och framtida möjligheter till expansion i en ny region.

### Preliminär förvärvsanalys

Likvida medel	5,1
Villkorad köpeskilling	4,1
<b>Köpeskilling</b>	<b>9,2</b>
Immateriella anläggningstillgångar (Kundrelationer)	5,4
Övriga omsättningstillgångar	2,6
Likvida medel	0,5
Uppskjutna skatteskulder	-1,1
Kortfristiga skulder	-2,2
<b>Förvärvade identifierbara nettotillgångar, verkligt värde</b>	<b>5,3</b>
Goodwill	3,9
<b>Förvärvade nettotillgångar</b>	<b>9,2</b>
Kontant reglerad köpeskilling	-9,2
Likvida medel i förvärvade dotterföretag	0,5
<b>Förändring av koncernens likvida medel vid förvärv</b>	<b>-8,7</b>

Köpeskilling skuldförd per 2024-12-31: —

Skuldförd köpeskilling är villkorad redovisad EBITDA för räkenskapsåret 2024 och har betalats ut i sin helhet under andra kvartalet 2024.

### *Product Development Solutions*

I maj 2024 ingick PDS Vision Group AB avtal om att, genom dotterbolag PDSVISION Pte. Ltd, förvärva samtliga aktier i PD Solutions två bolag i Singapore och Malaysia och ingår i koncernredovisningen från den 1 juni 2024. Bolagens verksamhet är fokuserade på de två marknaderna Singapore och Malaysia med en mindre partnerförsäljning i Thailand. Organisationen består av ca 45 anställda. Product Development Solutions är idag återförsäljare av lösningar från PTC och Ansys samt ytterligare kompletterande lösningar. Förvärvet har finansierats med förvärvslån.

Genom förvärven stärker PDSVISION sin position i Singapore och Malaysia genom en större och etablerad

**PDSVISION Group Holdco AB**  
**559247-1717**

organisation samt ett enhetligt erbjudande av mjukvarulösningar i dessa marknader. Nuvarande VD kommer att fortsätta i sin roll att utveckla bolagen med fokus på tillväxt, fortsatt med stöttning av våra grupp- och globala funktioner.

Förvärvade rörelsefordringar uppgår till 15,0 MSEK vilket motsvarar fordringarnas verkliga värde och i allt väsentligt bedöms bli reglerade. Ingen del av redovisad goodwill är skattemässigt avdragsgill. I koncernen kostnadsförda Kostnadsförda förvärvsrelaterade kostnader i koncernen uppgår till 1,5 MSEK och ingår i posten "övriga externa kostnader" i resultaträkningen.

Redovisad goodwill består av en erfaren organisation med många erfarna produktspecialister och ett väletablerat nätverk av partners, vilket är en grundpelare för fortsatt expansion i regionen.

**Preliminär förvärvsanalys**

Likvida medel	20,2
Villkorad köpeskillning	4,9
<b>Köpeskillning</b>	<b>25,2</b>
Immateriella anläggningstillgångar (Kundrelationer)	7,4
Materiella anläggningstillgångar	0,7
Finansiella anläggningstillgångar	0,2
Övriga omsättningstillgångar	15,5
Likvida medel	14,1
Uppskjutna skatteskulder	-1,4
Kortfristiga skulder	-22,3
<b>Förvärvade identifierbara nettotillgångar, verkligt värde</b>	<b>14,3</b>
Goodwill	10,9
<b>Förvärvade nettotillgångar</b>	<b>25,2</b>
Kontant reglerad köpeskillning	-20,2
Likvida medel i förvärvade dotterföretag	14,1
Förändring av koncernens likvida medel vid förvärv	-6,1

Köpeskillning skuldförd per 2024-12-31: 5,0

Skuldförd köpeskillning är villkorad redovisad omsättning och EBITDA för räkenskapsåret 2024 och har betalats ut i sin helhet under första kvartalet 2025.

**CPC - Center for Product customization ApS**

I december 2024 ingick PDS Vision Group AB avtal om att förvärva samtliga aktier i CPC - Center for Product customization ApS. Bolaget ingår i koncernredovisningen från den 1 december 2024. Bolaget har sin huvudsakliga verksamhet i Danmark men verkar på en global marknad inriktade mot större tillverkande bolag, Organisationen består av ca 55 anställda.

CPC är en strategisk partner för sina kunder och erbjuder rådgivande tjänster inom sina expertområden modularisering av produkter och digital arkitektur. CPC kommer fortsatt erbjuda sina tjänster under nuvarande varumärke. Genom förvärvet stärker PDSVISION sin position inom strategiska tjänster samt breddar CPC's erbjudande mot en större marknad. Nuvarande VD kommer att fortsätta i sin roll att utveckla bolaget med fokus på tillväxt med stöttning av vår nordiska organisation och våra grupp funktioner. Förvärvet har finansierats med förvärvslån.

Förvärvade rörelsefordringar uppgår till 32,8 MSEK vilket motsvarar fordringarnas verkliga värde och i allt väsentligt bedöms bli reglerade. Ingen del av redovisad goodwill är skattemässigt avdragsgill. I koncernen kostnadsförda Kostnadsförda förvärvsrelaterade kostnader i koncernen uppgår till 1,3 MSEK och ingår i posten "övriga externa kostnader" i resultaträkningen.

**PDSVISION Group Holdco AB**  
559247-1717

Redovisad goodwill består av en arbetsstyrka med välrenomerade specialister inom den nischen där CPC är verksam (bland annat modularisering).

**Preliminär förvärvsanalys**

Likvida medel	80,9
Villkorad köpeskillning	43,3
<b>Köpeskillning</b>	<b>124,1</b>
Immateriella anläggningstillgångar (Kundrelationer)	95,6
Materiella anläggningstillgångar	0,8
Finansiella anläggningstillgångar	0,8
Övriga omsättningstillgångar	32,8
Likvida medel	8,8
Uppskjutna skatteskulder	-21,1
Kortfristiga skulder	-22,2
<b>Förvärvade identifierbara nettotillgångar, verkligt värde</b>	<b>95,5</b>
Goodwill	28,7
<b>Förvärvade nettotillgångar</b>	<b>124,1</b>
Kontant reglerad köpeskillning	-80,9
Likvida medel i förvärvade dotterföretag	8,8
Förändring av koncernens likvida medel vid förvärv	-126,5
Köpeskillning skuldförd per 2024-12-31:	43,1

Skuldförd köpeskillning är villkorad redovisad EBITDA för perioden oktober 2024 till september 2025 och kommer betelas ut under sista kvartalet 2025.

**Omsättning och resultat**

Tabellen nedan visar förvärvade verksamheters bidrag till koncernen från förvärvsdagen och från 1 januari 2024.

Förvärvs-	Bolagsnamn	Från förvärvsdagen		Pro forma från den 1 januari 2024	
		Intäkter	Nettoresultat	Intäkter	Nettoresultat
datum					
2024-01-13	PDSVISION S.L.	13,2	-4,0	13,2	-4,0
2024-05-16	Product Development Solutions	51,8	2,0	86,5	4,3
2024-12-02	CPC - Center for Product customization ApS	8,6	-2,8	111,4	15,8

**Rörelseförvärv efter räkenskapsårets utgång**

Inga rörelseförvärv har skett efter räkenskapsårets utgång

**Skuldförda köpeskillningar Rörelseförvärv**

Totala skulden för köpeskillningar uppgår per 2024-12-31 till 71,6 MSEK (20,6). Skulder som förväntas regleras inom 12 månader från balansdagen redovisas i posten "Övriga kortfristiga skulder", skulder som förväntas regleras senare än 12 månader från balansdagen redovisas i posten "Övriga långfristiga skulder". Per 2024-12-31 redovisas hela skulden för köpeskillningar i posten "Övriga kortfristiga skulder".

Under räkenskapsåret så har totalt sett 4,1 (129,1 MSEK) reglerats kontant.

*OK*

**PDSVISION Group Holdco AB**  
559247-1717

	2024-12-31	2023-12-31
Ingående skuld	20,6	148,6
Rörelseförvärv	52,3	–
Omvärdering av skuld	2,9	0,4
Kontant reglerad köpeskillning	-4,1	-129,1
Valutakursjustering	-0,1	0,7
<b>Utgående skuld</b>	<b>71,6</b>	<b>20,6</b>

Villkorade köpeskillningar har nuvärdesberäknats enligt en räntesats som bedömts marknadsmässig vid förvärvstillfället. Årets omvärdering av skulden uppgår till 2,9 MSEK (0,4) och valutakursjustering av skulden uppgår till -0,1 MSEK (0,7) och redovisas som en finansiell kostnad i resultaträkningen.

### REDOVISNINGSPRINCIP

Förvärvsmetoden används för redovisning av koncernens rörelseförvärv. Köpeskillingen för förvärvet av ett koncernföretag utgörs av verkligt värde på överlåtna tillgångar, skulder och de aktier som emitterats av koncernen. I köpeskillingen ingår även verkligt värde på alla tillgångar eller skulder som koncernen ådrar sig till tidigare ägare, som är en följd av en överenskommelse om villkorad köpeskillning. Förvärvsrelaterade kostnader kostnadsförs när de uppstår (ingår i Övriga externa kostnader i resultaträkningen). Identifierbara förvärvade tillgångar och övertagna skulder i ett rörelseförvärv värderas inledningsvis till verkliga värden på förvärvsdagen. För varje förvärv avgör koncernen om alla innehav utan bestämmande inflytande i det förvärvade företaget redovisas till verkligt värde eller till innehavets proportionella andel av det förvärvade företags nettotillgångar.

Goodwill värderas initialt som det belopp varmed den totala köpeskillingen och verkligt värde för innehav utan bestämmande inflytande överstiger verkligt värde på identifierbara förvärvade tillgångar och övertagna skulder. Om köpeskillingen är lägre än verkligt värde på det förvärvade bolagets nettotillgångar, redovisas skillnaden direkt i resultaträkningen.

Villkorad köpeskillning som ska överföras av koncernen redovisas till verkligt värde vid förvärvstidpunkten. Förändringar i verkligt värde för en villkorad köpeskillning som uppkommer på grund av ytterligare information som erhållits efter förvärvstidpunkten om fakta och förhållanden som förelåg per förvärvstidpunkten, kvalificerar som justeringar under värderingsperioden och justeras retroaktivt, med motsvarande justering av goodwill. Alla andra förändringar och efterföljande omvärderingar av verkligt värde av en villkorad köpeskillning som klassificerats som en skuld redovisas i enlighet med IFRS 9 i resultaträkningen. Villkorad köpeskillning som klassificeras som eget kapital omvärderas inte och efterföljande reglering redovisas i eget kapital.

Skulder för tilläggsköpeskillningar avseende förvärv värderas till verkligt värde och hänför sig till nivå 3 i verkligt värde hierarkin enligt IFRS 13. Nivå 3 avser verkligt värde bestämt utifrån indata som inte är observerbara på marknaden. Villkorade köpeskillningar har nuvärdesberäknats enligt en räntesats som bedömts marknadsmässig vid förvärvstillfället.

### KÄLLA TILL OSÄKERHET I UPPSKATTNINGAR OCH KRITISKA BEDÖMNINGAR

#### Värdering av villkorade köpeskillningar

Vid vissa företagsförvärv kan en villkorad köpeskillning (tilläggsköpeskillning) utgöra en stor del av den totala köpeskillingen för det förvärvade företaget och kan även uppgå till betydande belopp. Villkorade köpeskillningar är vanligen beroende av den framtida resultatutvecklingen och/eller utvecklingen av intäkterna hos det förvärvade företaget. Vid förvärvstidpunkten redovisas skulder för beräknade villkorade köpeskillningar baserat på prognoser om den framtida intäkt- och resultatutvecklingen hos förvärvade företag. Efterföljande omvärderingar av skulden för villkorade köpeskillningar redovisas i koncernens resultaträkning. Detta innebär att framtida omvärderingar av redovisade avsättningar kan komma att påverka koncernens redovisade resultat med betydande belopp, både positivt och negativt, under kommande år.

**PDSVISION Group Holdco AB**  
**559247-1717**

*Värdering av immateriella tillgångar*

Immateriella tillgångar som uppstår i ett rörelseförvärv identifieras när de uppfyller definitionen av en immateriell tillgång och deras verkliga värden kan beräknas på ett tillförlitligt sätt och uppgår normaltvis till betydande belopp. Anskaffningsvärdet för sådana immateriella tillgångar utgörs av deras verkliga värde vid förvärvstidpunkten. Beräkningen av det verkliga värdet på tillgångarna grundas på antaganden och bedömningar såsom framtida utveckling av intäkter och marginaler samt avkastningskrav som används för att diskontera framtida kassaflöden.

**NOT 17 ÖVRIGA FINANSIELLA ANLÄGGNINGSTILLGÅNGAR**

	Koncernen		Moderföretaget	
	2024-12-31	2023-12-31	2024-12-31	2023-12-31
Aktieinnehav	–	0,8	–	–
Hysesdepositioner	2,4	1,2	–	–
Fordringar avseende köpeskillingar	–	2,7	–	–
Övriga långfristiga fordringar	4,4	3,5	–	–
<b>Redovisat värde</b>	<b>6,7</b>	<b>8,2</b>	<b>–</b>	<b>–</b>

**NOT 18 FORDRINGAR PÅ KONCERNFÖRETAG**

	Moderföretaget	
	2024-12-31	2023-12-31
Ingående värden	–	90,4
Tillkommande fordringar	–	–
Reglerade fordringar	–	-90,4
Omklassificeringar	–	–
Koncernbidrag	–	–
<b>Utgående ackumulerade värden</b>	<b>–</b>	<b>–</b>

**NOT 19 KUNDFORDRINGAR**

**REDOVISNINGSPRINCIP**

Kundfordringar redovisas netto efter reservering för värdeminskning. Kundfordringarnas förväntade löptid är kort, varför värdet redovisats till nominellt belopp utan diskontering enligt metoden för upplupet anskaffningsvärde. En reservering för värdeminskning görs när det belopp som efter individuell prövning beräknas bli betalt understiger tillgångens redovisade värde. Reservering görs även för förväntade kreditförluster enligt IFRS 9.

**Förväntade kreditförluster**

PDSVISION redovisar förväntade kreditförluster för återstående löptid för kundfordringar och avtalstillgångar i enlighet med den förenklade modellen vilket innebär att bolaget direkt redovisar en reserv som motsvarar förväntade kreditförluster under hela löptiden. Underlaget för bedömningen av kreditförlusterna omfattar uppgifter om historiska kundförluster, justerad för faktorer som är specifika för kunderna eller särskilda kundsegment, nuvarande förutsättningar och prognoser om framtida ekonomiska förutsättningar.

**PDSVISION Group Holdco AB**  
**559247-1717**

PDSVISION har historiskt haft mycket låga kostnader för kundförluster. Reserv för osäkra kundfordringar uppgick på balansdagen 2024-12-31 till 0,6 (0,8) MSEK, vilket motsvarar 0,2% (0,3%) procent av de totala kundfordringarna. Årets resultat 2024 har påverkats negativt med 0,5 (1,2) MSEK på grund av reserveringar för kundförluster. Koncernens kundfordringar är fördelade på ett stort antal motparter. Förväntad nivå för kreditförluster är mycket låg i förhållande till utestående kundfordringar och nettoomsättning. De beloppsmässiga effekterna av modellen för beräkning av reserv för förväntade kreditförluster enligt IFRS 9 har varit oväsentliga.

Följande tabell visar åldersstrukturen på koncernens kundfordringar per balansdagen. 25% (27%) av utestående kundfordringar är per balansdagen förfallna, vilket främst kan förklaras av att vissa kunder betelar senare än förfalldatum vilket inte har någon betydande inverkan på PDSVISIONS bedömning av förväntade kreditförluster.

	Koncernen		Moderföretaget	
	2024-12-31	2023-12-31	2024-12-31	2023-12-31
<b>Kundfordringar</b>				
Ej förfallna	278,4	220,8	–	–
Förfallna 0-1 månad	59,7	52,6	–	–
Förfallna 2-4 månader	25,5	19,8	–	–
Förfallna mer än >4 månader	9,9	10,0	–	–
<b>Redovisat värde</b>	<b>373,5</b>	<b>303,2</b>	–	–

**NOT 20 FÖRUTBETALDA KOSTNADER OCH UPPLUPNA INTÄKTER**

	Koncernen		Moderföretaget	
	2024-12-31	2023-12-31	2024-12-31	2023-12-31
Förutbetalda kostnader	10,6	4,0	–	–
Förutbetalda abonnemangskostnader	49,7	0,9	–	–
Upplupna intäkter	11,5	5,4	–	–
<b>Summa</b>	<b>71,8</b>	<b>10,3</b>	–	–

**NOT 21 LIKVIDA MEDEL**

	Koncernen		Moderföretaget	
	2024-12-31	2023-12-31	2024-12-31	2023-12-31
Banktillgodohavanden	145,5	66,9	28,6	2,0
<b>Summa</b>	<b>145,5</b>	<b>66,9</b>	<b>28,6</b>	<b>2,0</b>

**REDOVISNINGSPRINCIP**

I likvida medel ingår kassa, banktillgodohavanden och i förekommande fall övriga kortfristiga placeringar med förfalldag inom tre månader.

**PDSVISION Group Holdco AB**  
559247-1717

**NOT 22 EGET KAPITAL**

Totalt antal aktier	2024		2023	
	Registrerat	Ej registrerat	Registrerat	Ej registrerat
Stamaktier	26 303		26 303	
<b>Per 31 december</b>	<b>26 303</b>	<b>–</b>	<b>26 303</b>	<b>–</b>

Aktiekapital, SEK	2024		2023	
	Registrerat	Ej registrerat	Registrerat	Ej registrerat
Per 1 januari	26 303	–	26 303	–
<b>Per 31 december</b>	<b>26 303</b>	<b>–</b>	<b>26 303</b>	<b>–</b>

<b>Kvotvärde per aktie, SEK</b>	1,00000	1,00000
---------------------------------	---------	---------

**Dotterföretaget**

Vid en bolagsstämma den 5 mars 2024 tog stämman beslut om minskning av aktiekapitalet genom indragning av 12 466 752 stycken preferensaktier. Indragningen innebär utbetalning till preferensaktieägare till ett inlösenbelopp på 8,82 kr per aktie. I samband med detta skedde även en fondemission för att återställa aktiekapitalet.

Per balansdagen har bolaget ett aktieslag, stamaktier med ett röstvärde om en röst. Preferensaktierna som har lösts in under året hade framför stamaktierna en företrädesrätt till en ackumulerad årlig utdelning, i den mån utdelning lämnas. Ackumulerad utdelning gar betalats ut till preferensaktieägare i april 2024 och ingen skuld kvarstår per 2024-12-31.

**Övrigt tillskjutet kapital**

I övrigt tillskjutet kapital ingår de tillskott som bolaget erhållit från aktieägarkretsen och som ej redovisas som aktiekapital.

**Reserver**

Samtliga reserver avser omräkningsreserver hänförliga till omräkning av utländska dotterbolag. Vid omräkning av samtliga utländska koncernföretags bokslut tillämpas dagskursmetoden. Detta innebär att de utländska dotterbolagens tillgångar och skulder omräknas till balansdagens kurs. Samtliga poster i resultaträkningarna omräknas till årets genomsnittskurs. Omräkningsdifferenser redovisas i övrigt totalresultat och i eget kapital (omräkningsreserv). Utgående omräkningsreserv i eget kapital uppgår till 75,4 MSEK (44,6 MSEK) och årets förändring uppgår till 30,8 MSEK (-11,2 MSEK). Omräkningsdifferensen är främst hänförlig till omräkning av koncernmässiga övervärden (goodwill och kundkontrakt) i EUR, USD och GBP som uppkom i samband med rörelseförvärv under 2021-2024.

**Balanserad vinst**

Posten balanserad vinst motsvaras av de ackumulerade vinster och förluster som genererats totalt i koncernen. Här ingår även utdelning till aktieägare och resultat vid transaktioner med innehavare utan bestämmande inflytande.

**Transaktioner med innehavare utan bestämmande inflytande**

Transaktioner med innehavare utan bestämmande inflytande redovisas inom eget kapital så länge som det inte leder till någon förlust av bestämmande inflytande.

**Genomförda emissioner 2024 i dotterföretaget**

Under 2024 har inga emissioner genomförts.

**PDSVISION Group Holdco AB**  
559247-1717

**Genomförda emissioner 2023 i dotterföretaget**

*Kontantemission januari 2023*

I januari 2023 genomfördes en riktad kontant nyemission om totalt 38 056 stamaktier till en teckningskurs om 67,52 kr. Emissionen tecknades av två investerare och tillförde bolaget ca 2,6 MSEK i fritt eget kapital.

*Kontantemission augusti 2023*

I augusti 2023 genomfördes en riktad kontant nyemission om totalt 85 836 stamaktier till en teckningskurs om 72,45 kr. Emissionen tecknades av fyra investerare och tillförde bolaget ca 6,2 MSEK i fritt eget kapital.

**NOT 23 UPPLÅNING**

Långfristig	Koncernen		Moderföretaget	
	2024-12-31	2023-12-31	2024-12-31	2023-12-31
Förvärvslån	701,4	376,2	–	–
Leasingskulder	18,5	7,3	–	–
Skulder till koncernföretag	116,3	198,5	–	198,5
<b>Summa</b>	<b>836,3</b>	<b>582,0</b>	<b>116,3</b>	<b>198,5</b>
<b>Kortfristig</b>				
Leasingskulder	17,1	12,0	–	–
Förvärvsskuld	–	35,2	–	35,2
(Limit checkräkningskredit)	20,0	15,0	–	–
<b>Summa</b>	<b>17,1</b>	<b>47,2</b>	<b>–</b>	<b>35,2</b>
<b>Summa total upplåning</b>	<b>853,4</b>	<b>629,2</b>	<b>116,3</b>	<b>233,8</b>

Förvärvslånet utgör ett förvärvslån om ett nettobelopp på 701,4 (376,2) MSEK. I april 2024 utökades förvärvsfaciliteten i samand med en omfinansiering med befintlig långgivare. Nya förvärvsfaciliteter uppgick till 350 MSEK som har utnyttjats i sin helhet i samband med inlösen av preferensaktier och rörelseförvärv under året. En den av de nya faciliteterna, på 150 MSEK, amorteras med 5 625 000 SEK per kvartal. I övrigt har faciliteterna liknande villkor som innan omfinansieringen. Utöver nya faciliteter har skulden ökat under 2024 till följd av ackumulerade upplupna räntor och minskat till följd av amortering på totalt 16,9 MSEK. Ett modifieringsresultat på 3,5 MEK till följd av omfinansieringen har bokförts under 2024 vilket har ökat skulden och redovisats som en finansiell kostnad i resultaträkningen.

Räntekostnaden för förvärvslånen beräknas och betalas per kvartal enligt finansieringsavtal. Komponenterna för räntekostnadsberäkning beror på utvecklingen av STIBOR, fast avtalad räntekostnad samt upplupen räntekostnad baserat på prestation enligt kovenanter. Koncernens upplåning omfattas av villkor, s.k. kovenanter, vilka koncernen uppfyller till sin helhet. Samtliga övriga räntor är rörliga eller har maximalt 3 månaders bindningstid.

Lånet är förknippat med kovenanter som rapporteras kvartalsvis. Bolagets bedömning är att det inte finns någon risk för att kovenanterna bryts.

För förfallostruktur på de finansiella skulderna, se not 3

**REDOVISNINGSPRINCIP**

Upplåning redovisas inledningsvis till verkligt värde, netto efter transaktionskostnader. Upplåning redovisas därefter till upplupet anskaffningsvärde och eventuell skillnad mellan erhållet belopp (netto efter transaktionskostnader) och återbetalningsbeloppet redovisas i resultaträkningen fördelat över låneperioden, med tillämpning av effektivräntemetoden. Upplåning klassificeras som kortfristiga skulder om inte koncernen har en ovillkorlig rätt att skjuta upp betalning av skulden i åtminstone 12 månader efter balansdagen.

PDSVISION Group Holdco AB  
559247-1717

## NOT 24 ÖVRIGA LÅNGFRISTIGA OCH KORTFRISTIGA SKULDER

### Övriga kortfristiga skulder

	Koncernen		Moderföretaget	
	2024-12-31	2023-12-31	2024-12-31	2023-12-31
Villkorad köpeskillning	75,2	20,6	-	-
Övriga skulder	51,4	-	-	-
<b>Summa</b>	<b>126,6</b>	<b>20,6</b>	<b>-</b>	<b>-</b>

	Koncernen		Moderföretaget	
	2024-12-31	2023-12-31	2024-12-31	2023-12-31
<i>Villkorad köpeskillning</i>				
Ingående skuld	-	-	-	-
Omklassificering från långfris	23,5	-	-	-
Rörelse- och tillgångsförvärv	55,9	-	-	-
Kontant reglerad köpeskillning -	4,1	-	-	-
Valutakursjustering -	0,1	-	-	-
<b>Utgående skuld</b>	<b>75,2</b>	<b>-</b>	<b>-</b>	<b>-</b>

Posten avser en skuldförd köpeskillning hänförligt till årets rörelse- och tillgångsförvärv samt en skuldförd köpeskillning hänförlig till förvärvet av PDS Vision Holding AB i maj 2020.

### Övriga långfristiga skulder

	Koncernen		Moderföretaget	
	2024-12-31	2023-12-31	2024-12-31	2023-12-31
Villkorad köpeskillning	0,0	20,6	-	-
<b>Summa</b>	<b>0,0</b>	<b>20,6</b>	<b>-</b>	<b>-</b>

Posten avser en skuldförd köpeskillning hänförligt till förvärvet av PDS Vision Holding AB i maj 2020. Skulden har klasisificerats om till kortfristig skuld och ingår i posten "Övriga kortfristiga skulder".

	Koncernen		Moderföretaget	
	2024-12-31	2023-12-31	2024-12-31	2023-12-31
<i>Villkorad köpeskillning</i>				
Ingående skuld	20,6	20,0	-	-
Omklassificering till kortfristig	-23,5	-	-	-
Omvärdering av skuld	2,9	0,6	-	-
<b>Utgående skuld</b>	<b>0,0</b>	<b>20,6</b>	<b>-</b>	<b>-</b>

## NOT 25 UPPLUPNA KOSTNADER OCH FÖRUTBETALDA INTÄKTER

	Koncernen		Moderföretaget	
	2024-12-31	2023-12-31	2024-12-31	2023-12-31
Upplupna				
personalkostnader	51,3	35,7	-	-
Övriga upplupna kostnader	67,2	61,5	8,7	23,9
Förutbetalda				
abonnemangsintäkter	136,1	60,9	-	-
<b>Summa</b>	<b>254,7</b>	<b>158,1</b>	<b>8,7</b>	<b>23,9</b>

För mer information avtalsskulder (förutbetalda abonnemangsintäkter) se not 4 Intäkter från avtal med kunder.

PDSVISION Group Holdco AB  
559247-1717

## NOT 26 STÄLLDA SÄKERHETER OCH EVENTUALFÖRPLIKTELSER

Ställda säkerheter	Koncernen		Moderföretaget	
	2024-12-31	2023-12-31	2024-12-31	2023-12-31
Checkräkningskredit				
Företagsinteckningar	20,0	15,0	–	–
Skulder till kreditinstitut				
Pantsatta aktier i koncernföretag	413,4	560,9	–	–
Leasingskulder				
Hysesdepositioner	2,4	1,2	–	–
Objektsäkerhet i bilar	11,7	9,5	–	–
<b>Summa</b>	<b>447,4</b>	<b>586,6</b>	<b>0,0</b>	<b>0,0</b>

Eventualförpliktelser	Koncernen		Moderföretaget	
	2024-12-31	2023-12-31	2024-12-31	2023-12-31
<b>Summa</b>	<b>0,0</b>	<b>0,0</b>	<b>0,0</b>	<b>0,0</b>

### Upplysningar om säkerheter och eventualförpliktelser ställda för skulder till kreditinstitut

Den 4 maj 2020 ingick PDSVISION Group Bidco AB ett låneavtal avseende en revolverande kreditfacilitet ("Förvärvslånet") som låntagare med PDSVISION Group Invest AB som huvudsaklig borgensman för hela skulden. Dotterbolag som överstiger vissa tröskelvärden tillträder även som borgensmän vilket innefattar PDS Vision Group AB, PDSVision AB, PDSVision Oy och PDSVision GmbH. Under 2023 tillträdde PDSVision US Inc låneavtalet, vidare tillträdde PDSVISION UK Ltd avtalet under 2024 i samband med sammanslagning av våra två verksamheter i UK. Samtliga aktier i ovan nämnda bolag (med undantag för PDSVISION Group Invest AB) har pantsatts till CSC Global (tidigare Intertrust) som säkerhet för lånet. I april 2024 skedd en refinansiering med befintlig långivare innebärande en utökad kredit och justerade villkor, men inga förändringar gällande säkerhet för lånet.

## NOT 27 TRANSAKTIONER MED NÄRSTÄENDE

Överenskommelse om tjänster med närstående sker på marknadsmässiga villkor. Inga transaktioner som väsentligen påverkat företagets ställning och resultat har ägt rum mellan företaget och närstående. Avseende övriga transaktioner har inga betydande förändringar skett i förhållande till föregående år. Se även not 26 ställda säkerheter och eventualförpliktelser.

Ersättningen till företagsledningen, som är koncernens viktigaste nyckelpersoner i ledande ställning samt ersättning till styrelsen, presenteras i not 7.

## NOT 28 HÄNDELSER EFTER BALANSDAGEN

Första april tillträdde Joel Odland som ny Group CFO, han kommer närmast från Eniro Group.

Under första halvåret planeras PDSVision Group Invest fusioneras med ägarbolaget PDSVISION Group Holdco AB genom en nedströmsfusion.

PDSVISION Group Holdco AB  
559247-1717

**NOT 29 UPPGIFT OM INKÖP OCH FÖRSÄLJNING INOM SAMMA KONCERN, M.M.**

	Moderföretaget	
	2024	2023
Inköp	–	–
Försäljning	–	–
	–	–

Koncernintern försäljning avser vidarefaktureringskostnader till koncernföretag.

**NOT 30 UPPLYSNING OM OPERATIONELLA LEASINGAVGIFTER M.M. FÖR MODERFÖRETAGET**

Moderföretaget har inga leasingåtaganden.

**NOT 31 RESULTAT FRÅN ANDELAR I KONCERNFÖRETAG**

	Moderföretaget	
	2024	2023
Utdelning		90,4
Realisationsresultat	42,3	–
<b>Summa</b>	<b>42,3</b>	<b>90,4</b>

**NOT 32 TILLÄGGSINFORMATION OM KASSAFLÖDESANALYS**

Justeringar för poster som inte ingår i kassaflödet	Koncernen		Moderföretaget	
	2024	2023	2024	2023
Valutakursdifferenser	0,4	-1,5	–	–
Förändringar i reservering	0,2	-2,5	–	–
Realisationsresultat	0,1	-0,2	–	–
<b>Summa</b>	<b>0,6</b>	<b>-4,2</b>	<b>–</b>	<b>–</b>

Förändring av skulder med kassaflöden i finansieringsverksamheten, koncernen	Skulder till Kreditinstitut		Leasingskulder	Övrig upplåning	Skulder hos koncernföretag	Summa
	2024	2023				
<b>Ingående balans 1 januari 2023</b>	<b>552,9</b>	<b>21,2</b>	<b>0,0</b>	<b>–</b>	<b>–</b>	<b>574,1</b>
Kassaflöden, ut	–	-16,4	–	–	–	-16,4
Kassaflöden, in	16,1	–	–	–	–	16,1
<i>Ej kassaflödespåverkande poster</i>						
- Förvärv nya leasingkontrakt	–	19,2	–	–	–	19,2
- Valutaeffekter	–	0,0	–	–	–	0,0
- Kapitaliserad ränta	3,7	–	–	–	–	3,7
- Periodiserade transaktionskostnader	2,0	–	–	–	–	2,0
Övriga poster	–	-4,7	–	–	–	-4,7
<b>Utgående balans 31 december 2023</b>	<b>574,7</b>	<b>19,3</b>	<b>–</b>	<b>–</b>	<b>–</b>	<b>594,0</b>

**PDSVISION Group Holdco AB**  
**559247-1717**

Förändring av skulder med kassaflöden i finansieringsverksamheten, koncernen	Skulder till Kreditinstitut	Leasingskulder	Övrig upplåning	Skulder hos koncernföretag	Summa
<b>Ingående balans 1 januari 2024</b>	<b>574,7</b>	<b>19,3</b>	–	–	<b>594,0</b>
Kassaflöden, ut	-101,1	-15,6	–	–	-116,6
Kassaflöden, in	329,6	–	–	–	329,6
<i>Ej kassaflödespåverkande poster</i>					
- Tillkommande skulder via förvärv	–	5,7	–	–	5,7
- Förvärv nya leasingkontrakt	–	26,5	–	–	26,5
- Valutaeffekter	–	0,9	–	–	0,9
- Kapitaliserad ränta	5,6	–	–	–	5,6
- Periodiserade transaktionskostnader	5,5	–	–	–	5,5
- Modifieringsresultat	3,5	–	–	–	3,5
Övriga poster	–	-1,1	–	–	-1,1
<b>Utgående balans 31 december 2024</b>	<b>818,0</b>	<b>35,7</b>	–	–	<b>853,7</b>

**NOT 33 KOMPLETTERANDE UPPLYSNINGAR FINANSIELLA TILLGÅNGAR OCH SKULDER**
**Finansiella tillgångar och skulder per värderingskategori:**

	Värderas till upplupet anskaffningsvärde	Värderas till verkligt värde över övrigt totalresultat	Värderas till verkligt värde över resultaträkning	Summa redo- visat värde	Verkligt värde
<b>2024-12-31</b>					
<b>Finansiella tillgångar</b>					
Övriga finansiella anläggningstillgångar	2,4	–	–	2,4	2,4
Kundfordringar	373,5	–	–	373,5	373,5
Övriga kortfristiga fordringar	4,0	–	7,5	11,5	11,5
Likvida medel	145,5	–	–	145,5	145,5
<b>Summa</b>	–	<b>525,3</b>	<b>7,5</b>	<b>532,8</b>	<b>532,8</b>
<b>Finansiella skulder</b>					
Långfristiga skulder, räntebärande	817,7	–	–	817,7	712,3
Skuldförd köpeskilling vid rörelseförvärv	–	–	75,2	75,2	75,2
Leverantörsskulder	180,9	–	–	180,9	180,9
<b>Summa</b>		<b>998,6</b>	<b>75,2</b>	<b>1 073,8</b>	<b>968,4</b>
	Värderas till upplupet anskaffningsvärde	Värderas till verkligt värde över övrigt totalresultat	Värderas till verkligt värde över resultaträkning	Summa redo- visat värde	Verkligt värde
<b>2023-12-31</b>					
<b>Finansiella tillgångar</b>					
Övriga finansiella anläggningstillgångar	4,3	–	0,8	5,0	5,0
Kundfordringar	246,3	–	–	246,3	246,3
Övriga kortfristiga fordringar	14,3	–	–	14,3	14,3
Likvida medel	146,0	–	–	146,0	146,0
<b>Summa</b>	–	<b>410,8</b>	–	<b>411,6</b>	<b>411,6</b>
<b>Finansiella skulder</b>					
Långfristiga skulder, räntebärande	552,8	–	–	552,8	595,0
Skuldförd köpeskilling vid rörelseförvärv	–	–	134,9	134,9	134,9
Leverantörsskulder	138,9	–	–	138,9	138,9
<b>Summa</b>		<b>691,7</b>	<b>134,9</b>	<b>826,6</b>	<b>868,8</b>

**PDSVISION Group Holdco AB**  
**559247-1717**

**REDOVISNINGSPRINCIP**

Koncernen klassificerar sina finansiella tillgångar och skulder i följande kategorier:

- finansiella tillgångar och skulder värderade till verkligt värde via resultaträkningen eller övrigt totalresultat
- finansiella tillgångar och skulder värderade till upplupet anskaffningsvärde

För tillgångar och skulder som redovisas till upplupet anskaffningsvärde redovisas ränteintäkter och räntekostnader som finansiella intäkter och kostnader enligt effektivräntemetoden.

Skulder för tilläggsköpeskillingar avseende förvärv värderas till verkligt värde och hänför sig till nivå 3 i verkligt värde hierarkin enligt IFRS 13. Nivå 3 avser verkligt värde bestämt utifrån indata som inte är observerbara på marknaden. Omvärderingar till verkligt värde redovisas som finansiella intäkter och kostnader i resultaträkningen. För vidare information om skuldförd köpeskillning vid rörelseförvärv, se not 16 Rörelseförvärv.

Fordringar värderade till verkligt värde avser kortfristig utlåning denominerad i Euro där PDSVISION har en säkerhet i form av en konverteringsrätt till låntagarens aktier vid utebliven betalning. Konverteringsrätten innebär att fordran värderas till verkligt värde. Input i värderingen inkluderar nominellt belopp, beräknad marknadsränta, SEK/EUR växelkurs samt motpartens kreditrisk. Marknadsräntan är den mest väsentliga komponenten, och en rimlig förändring av marknadsräntan förväntas ej få en väsentlig påverkan på det redovisade värdet på fordringen.

**NOT 34 RÄTTELSE AV FEL**

Under 2024 upptäcktes ett avklippsfel i tidigare perioder i några av dotterbolagen. Felen avsåg förutbetalda abonnemangsentäkter och abonnemangskostnader där intäkten och kostnaden delvis hade redovisats under föregående räkenskapsår men att kontaktperioden påbörjades under innevarande räkenskapsår. Detta innebär att förutbetalda intäkter och kostnader i balansräkningen borde ha varit högre per 2023-12-31 och intäkterna och kostnaderna borde ha varit lägre i resultaträkningen 2023.

Detta har rättats genom att förutbetalda intäkter och kostnader i balansräkningen har justerats upp och nettobeloppet har debiterats koncernens eget kapital under 2024 för att justera för den vinst som redovisats för tidigt.

	<b>Rättelse (MSEK)</b>
Förutbetalda intäkter	- 61,7
Förutbetalda kostnader	45,2
Uppskjuten skatteskuld	3,6
Eget kapital	13,0

**NOT 35 FÖRSLAG TILL VINSTDISPOSITION**

Till årsstämman förfogande står följande vinstmedel, SEK:	98 099 691
Styrelsen föreslår att i ny räkning balanseras, SEK:	98 099 691

PDSVISION Group Holdco AB  
559247-1717

## NOT 36 DEFINITIONER OCH ORDLISTA

<b>EBITDA</b>	Rörelseresultat före av- och nedskrivningar av immateriella och materiella anläggningstillgångar samt nyttjanderättstillgångar.
<b>EBITDA-marginal</b>	EBITDA i procent av nettoomsättningen.
<b>Medelantal anställda</b>	Genomsnittligt antal heltidsarbetande under perioden.
<b>Nettoskuld</b>	Räntebärande skulder minskat med likvida medel och andra räntebärande fordringar. En negativ nettoskuld innebär enligt denna definition att likvida medel och andra räntebärande finansiella tillgångar överstiger räntebärande skulder.
<b>Soliditet</b>	Eget kapital (inklusive eget kapital hänförligt till innehav utan bestämmande inflytande) i procent av balansomslutningen.
<b>Återkommande intäkter</b>	Intäkter av årligen återkommande karaktär, såsom intäkter från support- och underhållsavtal samt intäkter för programvaruabonnemangs- och hyresavtal samt SaaS-lösningar

### **Branschspecifik ordlista**

<b>AR - Augmented Reality</b>	IT-lösningar för realtidsanvändning av information i form av text, grafik, ljud integrerade med verkliga objekt.
<b>ALM - Application lifecycle management</b>	System som inkluderar människor, verktyg och processer för att kontrollera och styra en applikation/mjukvarutillämpning från dess initiala planering och utveckling, till testing, underhåll och tills dess den upphör förvaltas och avslutas. Applikationen kan vara ren mjukvara eller en kombination av hårdvara och mjukvara med ofta komplexa samband.
<b>CAD – Computer Aided Design</b>	Programvara för design och konstruktion av produkter, byggnader och anläggningar.
<b>CAE - Computer Aided Engineering</b>	Bred benämning för programvaror avsedda för datorstödd konstruktion. I PDSVISION's verksamhet mjukvarulösningar inriktade mot beräkning och avancerade simuleringar för produktutveckling.
<b>IIoT – Industrial Internet of Things</b>	IT-lösning som hanterar data från uppkopplade maskiner och anläggningar samt integrerar med data från andra produktinformationssystem.
<b>PLM - Product Lifecycle Management</b>	Programvarulösningar för hantering av produktdata som genereras under en produkts livscykel från produktidé till skrotning.
<b>SaaS-tjänster</b>	Mjukvarulösning som erbjuds som en webbaserad helhetstjänst som inkluderar licenser, uppgraderingar, drift och support.
<b>SLM - Service Lifecycle Management</b>	IT-lösningar för hantering av data och processer då produkten nått marknaden.

**PDSVISION Group Holdco AB**  
**559247-1717**

**ARSREDOVISNINGENS UNDERTECKNANDE**

Styrelsen och verkställande direktören försäkrar att koncernredovisningen har upprättats i enlighet med internationella IFRS sådana de antagits av EU och ger en rättvisande bild av koncernens ställning och resultat. Årsredovisningen har upprättats i enlighet med god redovisningssed och ger en rättvisande bild av moderbolagets ställning och resultat.

Förvaltningsberättelsen för koncernen och moderbolaget ger en rättvisande översikt över utvecklingen av koncernens och moderbolagets verksamhet, ställning och resultat samt beskriver väsentliga risker och osäkerhetsfaktorer som moderbolaget och de företag som ingår i koncernen står inför.

Stockholm den

2025-06-13




Robin Westberg  
Styrelseledamot

Vår revisionsberättelse har lämnats den

2025-06-13

Deloitte AB



Therese Kjellberg  
Auktoriserad revisor

## REVISIONSBERÄTTELSE

Till bolagsstämman i PDSVISION Group Holdco AB  
organisationsnummer 559247-1717

### Rapport om årsredovisningen och koncernredovisningen

#### Uttalanden

Vi har utfört en revision av årsredovisningen och koncernredovisningen för PDSVISION Group Holdco AB för räkenskapsåret 2024-01-01 - 2024-12-31.

Enligt vår uppfattning har årsredovisningen upprättats i enlighet med årsredovisningslagen och ger en i alla väsentliga avseenden rättvisande bild av moderbolagets finansiella ställning per den 31 december 2024 och av dess finansiella resultat och kassaflöde för året enligt årsredovisningslagen. Koncernredovisningen har upprättats i enlighet med årsredovisningslagen och ger en i alla väsentliga avseenden rättvisande bild av koncernens finansiella ställning per den 31 december 2024 och av dess finansiella resultat och kassaflöde för året enligt IFRS Redovisningsstandarder som de antagits av EU, och årsredovisningslagen. Förvaltningsberättelsen är förenlig med årsredovisningens och koncernredovisningens övriga delar.

Vi tillstyrker därför att bolagsstämman fastställer resultaträkningen och balansräkningen för moderbolaget och koncernen.

#### Grund för uttalanden

Vi har utfört revisionen enligt International Standards on Auditing (ISA) och god revisionssed i Sverige. Vårt ansvar enligt dessa standarder beskrivs närmare i avsnittet *Revisorns ansvar*. Vi är oberoende i förhållande till moderbolaget och koncernen enligt god revisorssed i Sverige och har i övrigt fullgjort vårt yrkesetiska ansvar enligt dessa krav.

Vi anser att de revisionsbevis vi har inhämtat är tillräckliga och ändamålsenliga som grund för våra uttalanden.

#### Styrelsens ansvar

Det är styrelsen som har ansvaret för att årsredovisningen och koncernredovisningen upprättas och att de ger en rättvisande bild enligt årsredovisningslagen och, vad gäller koncernredovisningen, enligt IFRS Redovisningsstandarder som de antagits av EU. Styrelsen ansvarar även för den interna kontroll som den bedömer är nödvändig för att upprätta en årsredovisning och koncernredovisning som inte innehåller några väsentliga felaktigheter, vare sig dessa beror på oegentligheter eller misstag.

Vid upprättandet av årsredovisningen och koncernredovisningen ansvarar styrelsen för bedömningen av bolagets och koncernens förmåga att fortsätta verksamheten. Den upplyser, när så är tillämpligt, om förhållanden som kan påverka förmågan att fortsätta verksamheten och att använda antagandet om fortsatt drift. Antagandet om fortsatt drift tillämpas dock inte om styrelsen avser att likvidera bolaget, upphöra med verksamheten eller inte har något realistiskt alternativ till att göra något av detta.

#### Revisorns ansvar

Våra mål är att uppnå en rimlig grad av säkerhet om huruvida årsredovisningen och koncernredovisningen som helhet inte innehåller några väsentliga felaktigheter, vare sig dessa beror på oegentligheter eller misstag, och att lämna en revisionsberättelse som innehåller våra uttalanden. Rimlig säkerhet är en hög grad av säkerhet, men är ingen garanti för att en revision som utförs enligt ISA och god revisionssed i Sverige alltid kommer att upptäcka en väsentlig felaktighet om en sådan finns. Felaktigheter kan uppstå på grund av oegentligheter eller misstag och anses vara väsentliga om de enskilt eller tillsammans rimligen kan förväntas påverka de ekonomiska beslut som användare fattar med grund i årsredovisningen och koncernredovisningen.

Som del av en revision enligt ISA använder vi professionellt omdöme och har en professionellt skeptisk inställning under hela revisionen. Dessutom:

- identifierar och bedömer vi riskerna för väsentliga felaktigheter i årsredovisningen och koncernredovisningen, vare sig dessa beror på oegentligheter eller misstag, utformar och utför granskningsåtgärder bland annat utifrån dessa risker och inhämtar revisionsbevis som är tillräckliga och ändamålsenliga för att utgöra en grund för våra uttalanden. Risken för att inte upptäcka en väsentlig felaktighet till följd av oegentligheter är högre än för en väsentlig felaktighet som beror på misstag, eftersom oegentligheter kan innefatta agerande i maskopi, förfalskning, avsiktliga utelämnanden, felaktig information eller åsidosättande av intern kontroll.
- skaffar vi oss en förståelse av den del av bolagets interna kontroll som har betydelse för vår revision för att utforma granskningsåtgärder som är lämpliga med hänsyn till omständigheterna, men inte för att uttala oss om effektiviteten i den interna kontrollen.
- utvärderar vi lämpligheten i de redovisningsprinciper som används och rimligheten i styrelsens uppskattningar i redovisningen och tillhörande upplysningar.
- drar vi en slutsats om lämpligheten i att styrelsen använder antagandet om fortsatt drift vid upprättandet av årsredovisningen och koncernredovisningen. Vi drar också en slutsats, med grund i de inhämtade revisionsbevisen, om huruvida det finns någon väsentlig osäkerhetsfaktor som avser sådana händelser eller förhållanden som kan leda till betydande tvivel om bolagets och koncernens förmåga att fortsätta verksamheten. Om vi drar slutsatsen att det finns en väsentlig osäkerhetsfaktor, måste vi i revisionsberättelsen fästa uppmärksamheten på upplysningarna i årsredovisningen och koncernredovisningen om den väsentliga osäkerhetsfaktorn eller, om sådana upplysningar är otillräckliga, modifiera uttalandet om årsredovisningen

och koncernredovisningen. Våra slutsatser baseras på de revisionsbevis som inhämtas fram till datumet för revisionsberättelsen. Dock kan framtida händelser eller förhållanden göra att ett bolag och en koncern inte längre kan fortsätta verksamheten.

- utvärderar vi den övergripande presentationen, strukturen och innehållet i årsredovisningen och koncernredovisningen, däribland upplysningarna, och om årsredovisningen och koncernredovisningen återger de underliggande transaktionerna och händelserna på ett sätt som ger en rättvisande bild.
- planerar och utför vi koncernrevisionen för att inhämta tillräckliga och ändamålsenliga revisionsbevis avseende den finansiella informationen för företag eller affärsenheter inom koncernen som grund för att göra ett uttalande avseende koncernredovisningen. Vi ansvarar för styrning, övervakning och genomgång av det revisionsarbete som utförts för koncernrevisionens syfte. Vi är ensamt ansvariga för våra uttalanden.

Vi måste informera styrelsen om bland annat revisionens planerade omfattning och inriktning samt tidpunkten för den. Vi måste också informera om betydelsefulla iakttagelser under revisionen, däribland de eventuella betydande brister i den interna kontrollen som vi identifierat.

## Rapport om andra krav enligt lagar och andra författningar

### Uttalanden

Utöver vår revision av årsredovisningen och koncernredovisningen har vi även utfört en revision av styrelsens förvaltning för PDSVISION Group Holdco AB för räkenskapsåret 2024-01-01 - 2024-12-31 samt av förslaget till dispositioner beträffande bolagets vinst eller förlust.

Vi tillstyrker att bolagsstämman disponerar vinsten enligt förslaget i förvaltningsberättelsen och beviljar styrelsens ledamot ansvarsfrihet för räkenskapsåret.

### Grund för uttalanden

Vi har utfört revisionen enligt god revisionssed i Sverige. Vårt ansvar enligt denna beskrivs närmare i avsnittet *Revisorns ansvar*. Vi är oberoende i förhållande till moderbolaget och koncernen enligt god revisorssed i Sverige och har i övrigt fullgjort vårt yrkesetiska ansvar enligt dessa krav.

Vi anser att de revisionsbevis vi har inhämtat är tillräckliga och ändamålsenliga som grund för våra uttalanden.

### Styrelsens ansvar

Det är styrelsen som har ansvaret för förslaget till dispositioner beträffande bolagets vinst eller förlust. Vid förslag till utdelning innefattar detta bland annat en bedömning av om utdelningen är försvarlig med hänsyn till de krav som bolagets och koncernens verksamhetsart, omfattning och risker ställer på storleken av moderbolagets och koncernens egna kapital, konsolideringsbehov, likviditet och ställning i övrigt.

Styrelsen ansvarar för bolagets organisation och förvaltningen av bolagets angelägenheter. Detta innefattar bland annat att fortlöpande bedöma bolagets och koncernens ekonomiska situation och att tillse att bolagets organisation är utformad så att bokföringen,

medelsförvaltningen och bolagets ekonomiska angelägenheter i övrigt kontrolleras på ett betryggande sätt.

### Revisorns ansvar

Vårt mål beträffande revisionen av förvaltningen, och därmed vårt uttalande om ansvarsfrihet, är att inhämta revisionsbevis för att med en rimlig grad av säkerhet kunna bedöma om någon styrelseledamot i något väsentligt avseende:

- företagit någon åtgärd eller gjort sig skyldig till någon försummelse som kan föranleda ersättningsskyldighet mot bolaget, eller
- på något annat sätt handlat i strid med aktiebolagslagen, årsredovisningslagen eller bolagsordningen.

Vårt mål beträffande revisionen av förslaget till dispositioner av bolagets vinst eller förlust, och därmed vårt uttalande om detta, är att med rimlig grad av säkerhet bedöma om förslaget är förenligt med aktiebolagslagen.

Rimlig säkerhet är en hög grad av säkerhet, men ingen garanti för att en revision som utförs enligt god revisionssed i Sverige alltid kommer att upptäcka åtgärder eller försummelser som kan föranleda ersättningsskyldighet mot bolaget, eller att ett förslag till dispositioner av bolagets vinst eller förlust inte är förenligt med aktiebolagslagen.

Som en del av en revision enligt god revisionssed i Sverige använder vi professionellt omdöme och har en professionellt skeptisk inställning under hela revisionen. Granskningen av förvaltningen och förslaget till dispositioner av bolagets vinst eller förlust grundar sig främst på revisionen av räkenskaperna. Vilka tillkommande granskningsåtgärder som utförs baseras på vår professionella bedömning med utgångspunkt i risk och väsentlighet. Det innebär att vi fokuserar granskningen på sådana åtgärder, områden och förhållanden som är väsentliga för verksamheten och där avsteg och överträdelser skulle ha särskild betydelse för bolagets situation. Vi går igenom och prövar fattade beslut, beslutsunderlag, vidtagna åtgärder och andra förhållanden som är relevanta för vårt uttalande om ansvarsfrihet. Som underlag för vårt uttalande om styrelsens förslag till dispositioner beträffande bolagets vinst eller förlust har vi granskat om förslaget är förenligt med aktiebolagslagen.

Stockholm, datum enligt efterföljande digital signatur

Deloitte AB

Therese Kjellberg  
Auktoriserad revisor

# PENNEO

Signaturerna i detta dokument är juridiskt bindande. Dokumentet är signerat genom Penneo för säker digital signering. Dokumentet är identifierat och signerat av den som är avsedd att signera.

"Med min signatur bekräftar jag innehållet och alla datum i detta dokument."

## EVA THERESE KJELLBERG

Auktoriserad Revisor

På uppdrag av: Deloitte AB

Serienummer: 488fc705884365[...]f57a2beb9997a

IP: 98.153.xxx.xxx

2025-06-13 15:44:20 UTC



ank=20250707;2025071010808

Penneo dokumentnr: EUZM9 TDXXV 1Y130 K0HMI1-IUSXZ-VZEBK

Detta dokument är undertecknat digitalt på [Penneo.com](https://penneo.com). De signerade uppgifternas integritet är validerad med hjälp av ett bekrävat ansvar för originaldokumentet. Alla kryptografiska bevis är inbäddade i denna PDF, vilket säkerställer både autenticitet och möjlighet till framtida validering.

Detta dokument är försedd med ett kvalificerat elektroniskt sigill. För mer information om Penneos kvalificerade nettsida tjänster, se <https://euti.penneo.com>

### Så här verifierar du dokumentets äkthet:

När du öppnar dokumentet i Adobe Reader kan du se att det är certifierat av **Penneo A/S**. Detta bekräftar att dokumentets innehåll förblir oförändrat sedan utskriften för undertecknandet. Revisörerna enskilda undertecknarnas digitala signaturer i foga dokumentet.

De kryptografiska bevisen kan kontrolleras med hjälp av Penneos validator, <https://penneo.com/validator>, eller andra valideringsverktyg för digitala signaturer.

# HÅLLBARHETSRAPPORT 2024

PDSVISION GROUP HOLDCO AB

The information contained herein cannot be shared to any third party without PDSVISION consent.

PDSVISION

## INNEHÅLLSFÖRTECKNING

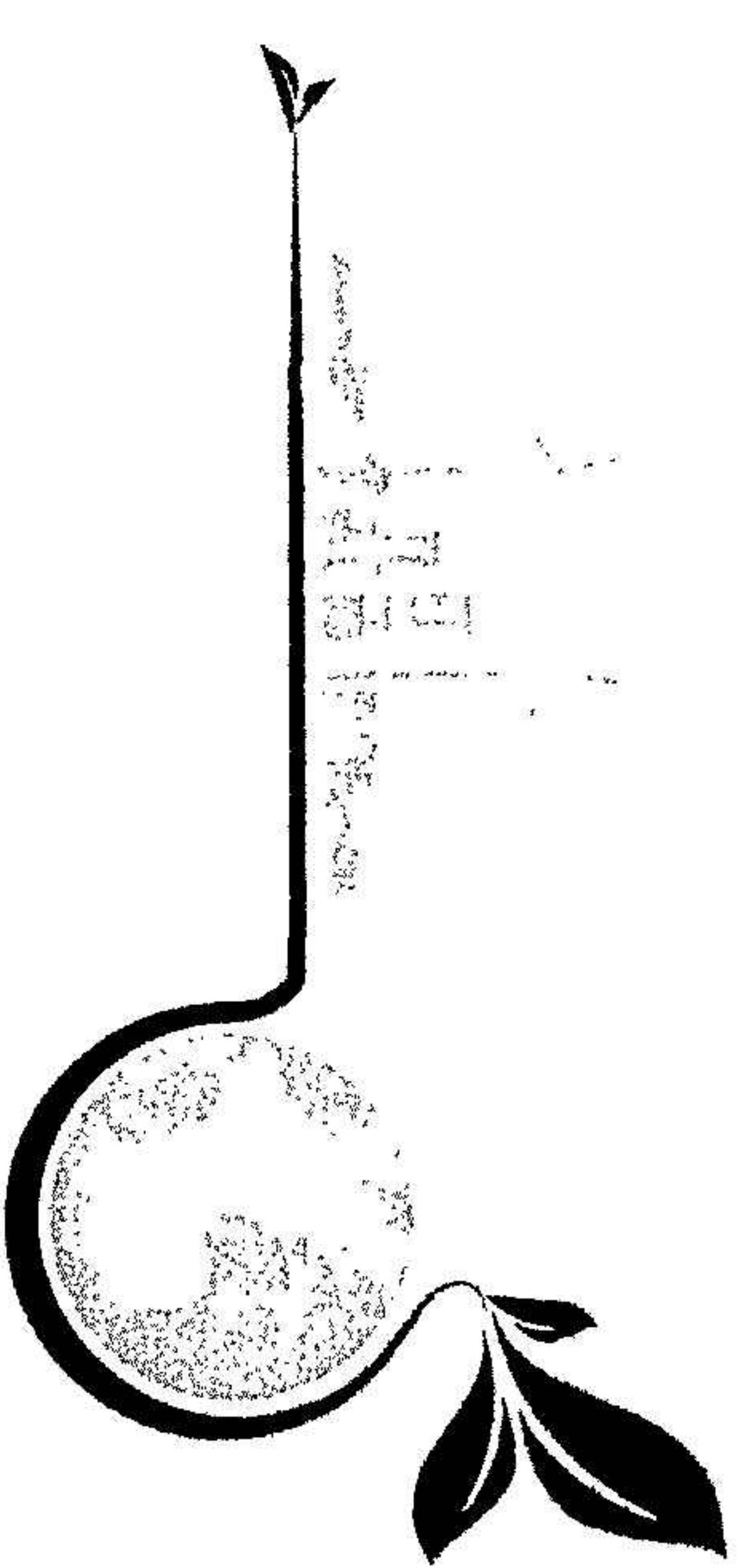
1. 2024 – och framåt
2. Vår verksamhet
3. Vårt ansvar på PDSVISION
4. Vilka är vi
5. PDSVISION bidrar till klimatskyddet
6. Vår miljö och vår omväld
7. Viktiga fokusområden
8. Hållbarhetsrisker I
9. Hållbarhetsrisker II
10. OnePDSVISION - Winning Culture
11. Mångfald och inkludering
12. Näringsliv
13. Medarbetarutveckling
14. Rapportering - SASB & SBTi

Den här rapporten omfattar moderbolaget PDSVISION Group Holdco AB, samtliga företag över vilka koncernen har ett bestämmande inflytande. Se not 15 i koncernårsredovisningen.



PDSVISION

## 2024 – OCH FRAMÅT



Vi skulle kunna påstå att 2024 på vissa sätt var "business as usual" - fortsatt hög tillväxt, stabil lönsamhet i våra affärer och en aktiv förvärvsverksamhet. Samtidigt är det just denna "business as usual" som innebär en kontinuerligt hög förändringstakt och ständig utveckling av vår organisation, struktur och vårt engagemang. Det gäller så val relationer med våra kunder, samarbetspartners så val som i vår interna organisation.

Någon sade att "Comfort zones are where dreams go to die". Det är ett citat som vi kan ta fasta på. Våra kunder har en hög ambition med att effektivisera och digitalisera sin värdekedja. Det medför stora förväntningar på oss som samarbetspartner och leverantör och kraven ökar konstant. Rätt kompetens och gedigen erfarenhet hos våra team är avgörande. Engagerade och motiverade medarbetare är en nyckeln till en långsiktigt framgångsrik verksamhet i en marknad där komplexa system- och processamband behöver sammanflätas, både i teknikplattformar och affärsstrategier.

Under 2024 fortsatte vårt engagemang för våra initiativ inom miljö, sociala frågor och styrning. I mångt och mycket handlar det om att kartlägga var vi är och sätta tydliga mål och ambitioner. Med ett regelbundet integrationsarbete av förvärvade organisationer är strukturen kritisk. Varje bolag har en egen historia och länder har sin egen unika kultur och lokala värdegrund. Det är en stimulerande uppgift att skapa balans genom att koordinera krafter i en global strategi med drivkrafter hos individer, team och lokala kontor.

Vi har nu över 470 medarbetare i 14 länder. Många har en central roll som rådgivare för att vägleda våra kunder i deras digitaliseringsresor, vilket kommer att hjälpa vara kunder att uppnå sina hållbarhetsmål.

Vårt ESG-program ska formas av en kultur där vi alla bidrar - genom hur vi stöttar våra kunder i deras arbete, genom hur vi själva agerar samt hur styrelse och ledning skapar rätt förutsättningar på sikt. Med tydliga mål, mätpunkter och ambitioner.

Vi vill:


- Vårda en vinnande kultur för att attrahera, utveckla och behålla de bästa medarbetarna.
- Utveckla & förbättra våra kunders produkter och deras påverkan på miljön.
- Ta ansvar att övervaka vara utsläpp, använda rena energialternativ och påverka våra leverantörer.

**Mats Oretorp**

VD, PDS Vision Group AB

# VÅR VERKSAMHET

## PDSVISION 2024



### Vår verksamhet

Som en global lösningsleverantör erbjuder PDSVISION marknadsledande mjukvarulösningar som gör det möjligt för våra kunder att realisera affärsvärde inom produktutveckling, tillverkning, service och drift.

### Våra erbjudanden

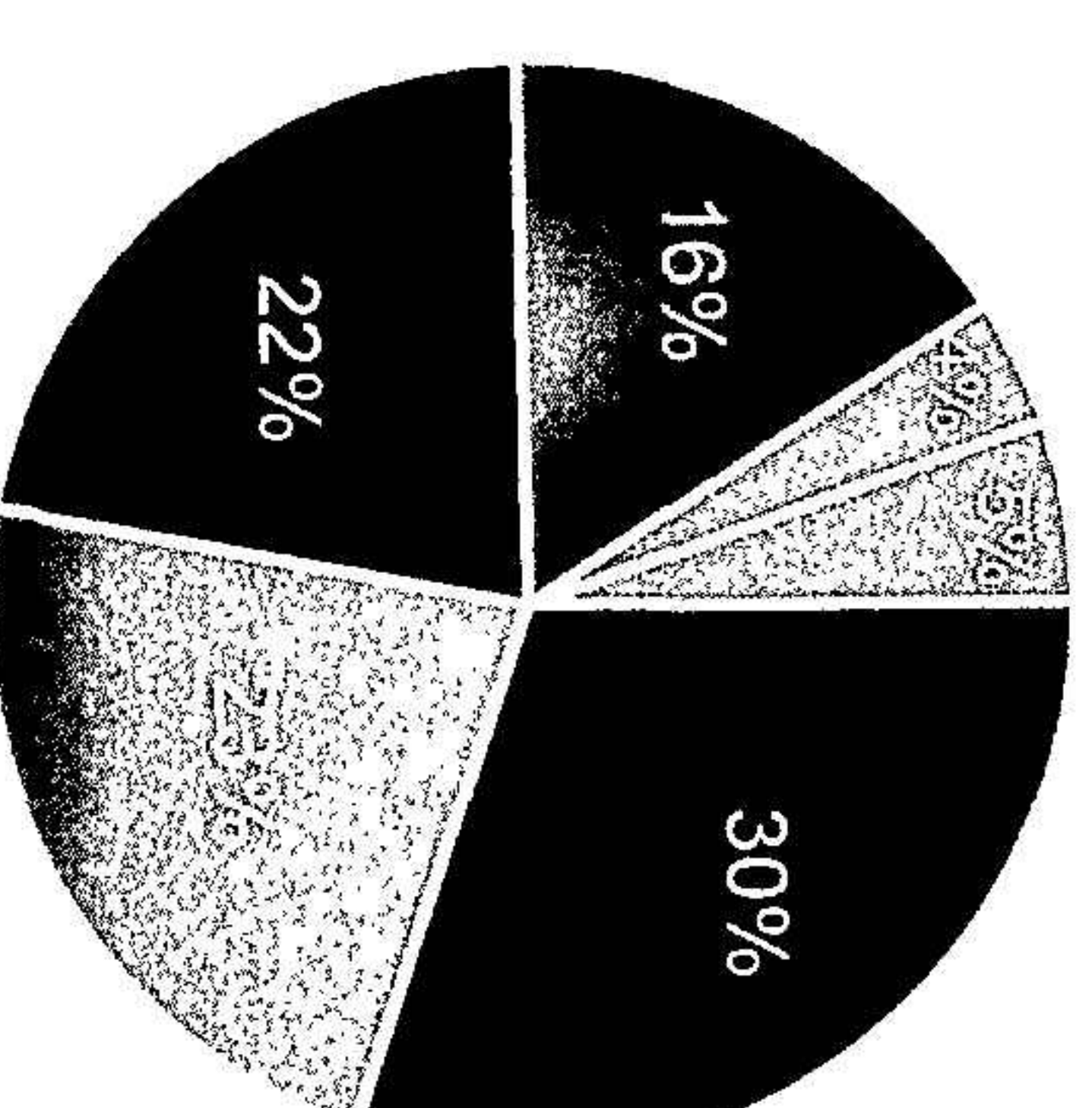
Vi ger kunderna möjlighet att digitalt omvandla produktutveckling, tillverkning och service och minska miljöpåverkan genom energibesparing och avfallsminskning. Vår expertis leder till smartare lösningar som minskar miljöpåverkan.

### Vår egen värdekedja

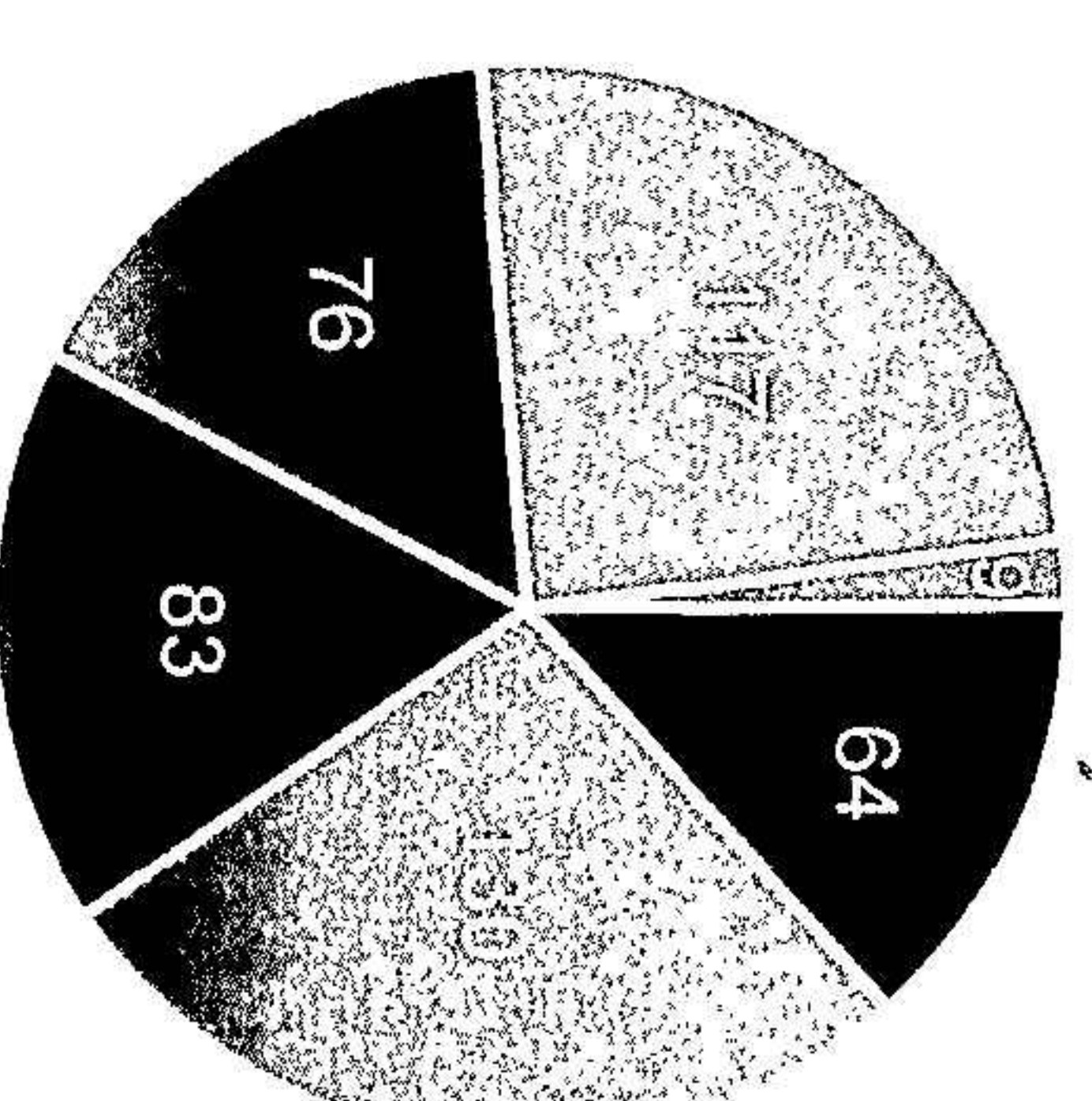
Som bolag utan fysisk tillverkning och med mjukvara som huvudprodukt är vår påverkan på miljö främst genom vår energiförbrukning i regionala kontor, affärsresor och partners datacenter. Vi prioriterar kontor med grön energi och digitala plattformar för ekoeffektivitet.

1.511	ND0 4.1k+	470+	14
Ormsättning (MSEK)	Kunder	Anställda	Countries

Andel av försäljning %



Antal anställda



■ Nordamerika ■ Norden ■ Tyskland ■ Storbritannien ■ Asien-Stilla-havsregionen ■ Övrigt

PDSVISION





## PDSVISION BIDRAR TILL KLIMATSKYDDET

”

PDSVISION är inte bara engagerade i klimatskyddet genom att beräkna och kompensera för CO2-utsläpp, utan vi hjälper också personligen till att stödja lokala projekt. Vi är stolta över att bidra till att bevara vår miljö.

*Nick Depping*  
Sustainability Manager, PDSVISION GmbH

 ClimatePartner

7




PDSVISION

## VÅR MILJÖ OCH VÅR OMVÄRLD




### Hållbar teknikutveckling:

Vi prioriterar att utveckla teknik som är energieffektiv och minskar miljöpåverkan. Genom att använda moderna metoder som grön datavetenskap och optimerad programvara ser vi till att våra produkter och tjänster kräver mindre resurser och minskar koldioxidutsläppen.



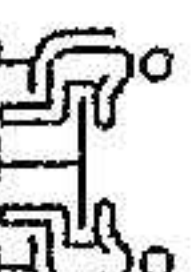
### Minska det digitala avtrycket:

Vi är medvetna om att digitala tjänster också har en miljöpåverkan. Därför arbetar vi aktivt för att minska det digitala avtrycket genom att optimera datahanteringen, minimera onödiga dataöverföring och använda komprimeringstekniker där det är möjligt.



### Klimatneutrala processer:

Vi arbetar aktivt för att neutralisera de utsläpp som genereras av våra interna processer. Genom att genomföra energieffektivitetsåtgärder och övergå till förnybar energi minskar vi vårt koldioxidavtryck och strävar efter klimatneutralitet.



### Samarbete med partners:

Vi arbetar med leverantörer och partners som delar vårt engagemang för hållbarhet. Genom att sätta höga standarder för hållbarhet och energieffektivitet i vår leverantörskedja påverkar vi hela ekosystemet på ett positivt sätt.



### Fokusera på användarupplevelsen:

Vi strävar efter att skapa produkter och tjänster som inte bara är innovativa och användarvänliga utan också är hållbara. Genom att uppmuntra våra användare att använda vår teknik på ett ansvarsfullt sätt och erbjuda funktioner som reducerar energiförbrukning bidrar vi till att minska den totala energiförbrukningen.

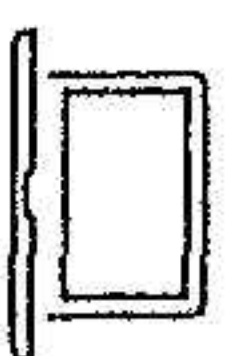


### Utbildning och medvetenhet:

Vi tror att utbildning och medvetenhet är nyckeln till att skapa en hållbar förändring. Vi informerar våra medarbetare, kunder och samhället om våra ansträngningar och vi uppmuntrar dem att arbeta tillsammans för en mer hållbar framtid.

PDSVISION

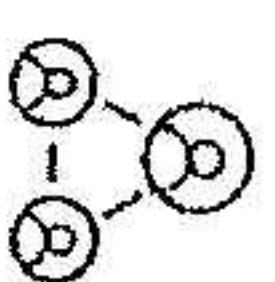
# VÅRA FOKUSOMRÅDEN



## IT

Att skydda var data och IT-miljö är viktigt för oss som leverantör, arbetsgivare och partner.

Attacker blir allt mer sofistikerade och svårare för den enskilde individen att upptäcka. Vi har därför investerat i säkerhetsverktyg, skyddat vår huvuddomän och infört företagsöverskridande utbildningar och policy. Utbildningarna syftar till att uppmärksamma hur förövare försöker komma åt vår data och interna system, och vad våra anställda kan göra för att skydda sig eller förebygga en potentiell attack.<sup>1</sup>

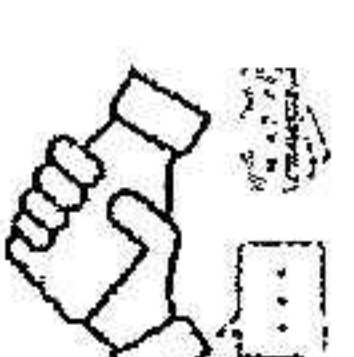


## Social conditions

Vi jobbar med lokala skolor i var närmiljö.

PDSVISION erbjuder studenter praktikplatser med handledning vid kontor i Stockholm. Detta i samarbete med Kungliga Tekniska Högskolan, Lunds och Uppsala Universitet.

PDSVISION har en tydlig Whistleblower policy och process. Under år 2024 hade vi noll inrapporterade händelser.<sup>2</sup>



## Anti-mutor & korruption

PDSVISION har nolltolerans mot mutor och korruption och är fast beslutet att agera professionellt, rättvist och med integritet i alla affärsförbindelser och relationer där vi finns verksamma.

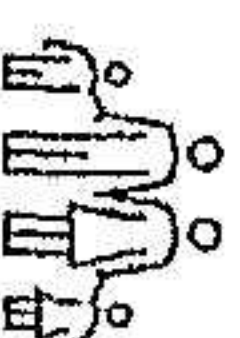
Vi har infört och upprätthåller effektiva system och processer för att motverka mutor. Företaget är inte och har inte varit inblandad i någon form av muta eller korruptionsanklagelser.<sup>3</sup>



## Miljö

Vi uppmanar till att utöka våra kontors återvinning av förbrukningsmaterial.

Vi arbetar med att konvertera våra företagsbilar från diesel och bensin till el eller elhybrid. Inga nya diesel- eller bensindrivna företagsbilar får beställas.<sup>4</sup>



## Mänskliga rättigheter

Vi tar tydligt avstånd från barnarbete, tvångsarbete, sexuella trakasserier eller annan människohandel.<sup>5</sup>



## Vårt sätt att arbeta med fokusområden

För skapa medvetenheten i organisationen så har samtliga medarbetare ombetts att läsa och bekräfta förståelse av samtliga globala policys. 100% av våra anställda har bekräftat, via e-signering, att man läst och tagit del av dem.

## HÅLLBARHETSRISKER I

RISIKOMRADE	BESKRIVNING	KONSEKVENSER	FÖREBYGGANDE ÅTGÄRDER
Arbetsförhållanden	<ul style="list-style-type: none"><li>• Risk i otydliga arbetsinstruktioner.</li><li>• Mänskliga rättigheter och icke-diskriminering inte respekteras.</li></ul>	<ul style="list-style-type: none"><li>• Kan leda till stress.</li><li>• Förlorade affärer, negativa ekonomiska följder och försämrat anseende. Kan leda till svårigheter att rekrytera och behålla medarbetare.</li></ul>	<ul style="list-style-type: none"><li>• Uppföljning sker årligen där chef och medarbetare diskuterar arbetsförhållanden. I var Code of Conduct policy beskrivs dessutom bolagets ståndpunkter, något som samtliga medarbetare har skrivit på.</li></ul>
Skydd av data	<ul style="list-style-type: none"><li>• Risk att var data inte är tillräckligt skyddad.</li></ul>	<ul style="list-style-type: none"><li>• Otillräckligt skydd av data kan leda till försämrat anseende och varumärke, förlorade affärer och böter.</li></ul>	<ul style="list-style-type: none"><li>• Dataskydd och datasekretess är viktiga. Vi har implementerat ett koncerngemensamt personalsystem för att kunna hantera personaldata på ett säkert sätt.</li></ul>
Antikorruption	<ul style="list-style-type: none"><li>• Risk att någon försöker muta vår personal eller att vår personal mutar en kund för egen vinning.</li></ul>	<ul style="list-style-type: none"><li>• Negativa konsekvenser vad gäller anseende och ekonomiska påföljder i form av antalet nya affärer, samt böter.</li></ul>	<ul style="list-style-type: none"><li>• Samtliga anställda har läst våra policys och bekräftat att de förstått. Detta för att öka medvetenhet och lagetterlevnad.</li></ul>

## HÅLLBARHETSRISKER II

RISKOMRADE	BESKRIVNING	KONSEKVENSER	FÖREBYGGANDE ÅTGÄRDER
Kundrelationer	<ul style="list-style-type: none"><li>Risk för att vi inte uppfyller kundens krav på hållbarhet.</li></ul>	<ul style="list-style-type: none"><li>Oförmåga att uppfylla vara kundens krav på hållbarhet kan leda till förlorade affärer, negativa ekonomiska följder och skadat varumärke.</li></ul>	<ul style="list-style-type: none"><li>Vi måste ha en djupgående förståelse för våra kunders behov och branschspecifika krav. Dessutom, en verksamhet som är hållbar genom hela värdekedjan. Årliga samtal med medarbetare skapar en god förståelse.</li></ul>
IT	<ul style="list-style-type: none"><li>Risk för utpressningsvirus, nätfiske ("Phishing"), virus, manipulerade mejl med bedrägeri-intention som skickas till våra anställda.</li></ul>	<ul style="list-style-type: none"><li>Utomstående kommer över affärskritisk företagsdata eller data om vår personal.</li></ul>	<ul style="list-style-type: none"><li>Säkerhet för våra affärskritiska system underhålls och uppdateras löpande enligt branschstandard eller än högre nivå.</li><li>Globala utbildningar genomförs hur vi skall skydda oss mot intrång.</li><li>Huvuddomän, där alla medarbetare ingår, har säkrats så att den inte går att förfälska.</li><li>Samtliga anställda har tagit del av vara policys och försäkrat att de förstått.</li></ul>
Miljö	<ul style="list-style-type: none"><li>Risk för att våra verksamheter kan medföra negativ miljöpåverkan.</li></ul>	<ul style="list-style-type: none"><li>Om vi inte minskar klimatpåverkan tillräckligt snabbt, kan det leda till försämrat anseende och förlust av kunder samt svårigheter att rekrytera och behålla medarbetare.</li></ul>	<ul style="list-style-type: none"><li>Enligt vart SBTi mål arbetar vi för att minska resursförbrukning, utsläpp och avfall, med 42% till år 2030 utifrån basåret 2021.</li></ul>


## OnePDSVISION – WINNING CULTURE

PDSVISION är ett kompetensföretag inom digital transformation. Företaget är grundat 2008 och 2021 var vi cirka 200 anställda. Över 3 år senare är vi mer än 470 anställda globalt, efter förvärv och introduktion på nya marknader.

Vår verksamhet bygger på kompetenta lagspelare som vill vara med och bygga ett hållbart företag i stark tillväxt. När flera medarbetare med olika företagskultur möts i samma organisation kan kärnvärdena lätt bli otydliga.

Vi ser det som en konkurrensfördel att bjuda in och skapa en tydlig dialog med medarbetarna om hur vi som bolag kan bli en ännu bättre och mer attraktiv arbetsgivare. Vi vill ha en återkommande process, där vi ständigt utvecklar våra medarbetare och vår organisation på ett hållbart och konkurrenskraftigt sätt.

Vi kallar det Winning Culture. Vi väljer att ta tillvara den nya kompetens som kommer in i företaget där alla medarbetare har möjlighet att uttrycka sig i en medarbetarundersökning.



PDSVISION

## MÅNGFALD OCH INKLUDERING

Ett av våra viktiga mål är att skapa en balanserad och välkomnande organisation för människor oberoende av kön, religion och kultur. Vi vill att vår arbetsplats ska vara attraktiv för alla.

### Nuvarande status:

- Kvinnor utgör 19% (16%) av vår totala arbetsstyrka.
- Våra medarbetare kommer från <sup>NDO</sup> än olika kulturella och religiösa bakgrunder.

Vi är fast beslutna att göra vår arbetsplats mångsidig och inkluderande där alla ska känna sig respekterade och uppskattade. Mångfald omfattar ett brett spektrum av olikheter, såsom kön, ras, ålder, religion, sexuell läggning och fysiska förmågor.

Vi är övertygade om att en arbetsplats med mångfald och inkludering leder till innovation, kreativitet och bättre beslutfattande, vilket leder till övergripande framgång för vårt företag. Vår Code of conduct förklarar vårt engagemang för mångfald och hur vi planerar att uppnå en balanserad organisation när det gäller kultur och kön. Vår prioritet är att säkerställa en arbetsplats där diskriminering och trakasserier inte tolereras.

Vi uppskattar mångfald och strävar efter att spegla de samhällen vi verkar i. Vårt löfte innebär att rekrytera, anställa, befordra och behålla en mångfaldig arbetsstyrka. Vi är fast beslutna att ge alla anställda lika möjligheter när vi arbetar för att skapa en kulturellt och könsmässigt balanserad organisation.

Vi lägger ner tid och arbete på informella sammankomster och konferenser, där vi lär oss av varandra och utbildar oss tillsammans.



## NÄRINGSLIV

Vårt samarbete med skolor

PDSVISION ar en global leverantör av lösningar som fokuserar på att hjälpa företag att framgångsrikt möjliggöra sin digitala transformationsresa.

Vi är specialiserade på att leverera programvara och tjänster inom 3D-design (CAX), System Engineering (SE), Product Lifecycle Management (PLM), simulering, Internet of Things (IoT), Augmented Reality (AR) och eftermarknadslösningar (SLM).


### Ett samarbete - Scalextric4Schools

PDSVISION deltar aktivt och är sponsor till programmet Scalextric4Schools. Programmet ar ett STEM-projekt inriktat på användandet av CAD/CAM vilket ger studenterna möjlighet att skapa, tillverka och köra Scalextric bilar.

Sponsorskapet ger ungdomar en möjlighet att engagera sig i design, tillverkning och innovation. De moderna begreppen design, optimering, snabb prototypframtagning, material och tillförlitlighet har alla sammanförts i en konkurrensutsatt miljö med det ständigt populära racerbilstemat.

” Jag är mycket glad över programmet och användandet av vår CAD/CAM programvara som är tillgänglig för alla som deltar i programmet och som växer i popularitet.

*Roger French,*  
Strategic Programs, PDSVISION UK



**Scalextric4Schools**

...  
Had a great day on Friday at the finals of Scalextric 4 Schools. Congratulations to the Kings School Club/center for winning the 'Best Designed Car' award from us here at PDSVISION UK Ltd. Thank you to Hornby Hobbies Ltd for supporting the event and finally to PTC for providing Cad software to schools for this initiative.

**Roger French**  
Strategic Programs, PDSVISION UK



# RAPPORTERING

## SASB



Vi har upprättat denna rapport i enlighet med SASB standard för mjukvaru- och IT-sektorn.

I följande tabell har vi angett PDSVISION rapporterade mätetal, inklusive avsnitt, som ingår i SASB standarden. Standarden innehåller fler mätetal som vi inte upplyser om och vi kommer kontinuerligt och fortsättningsvis utvärdera var förmåga att rapportera mot ytterligare mätetal i samband med att vår ESG-rapportering utvecklas och utökas.

### Miljöpåverkan från hårdvara och infrastruktur

TC-SI-130a.1	Total energiförbrukning; endast drift	PDSVISION har flera kontor i de regioner där vi är verksamma, men vi äger inga fastigheter. I vissa fall ansvarar vi för vilken elleverantör vi kan använda, men vid några kontor ingår det i hyran, vilket gör det svårt att mäta användningen.
TC-SI-130a.2	Vattenuttag och vattenförbrukning i PDSVISION verksamhet	259.6 m <sup>3</sup>
	Analysera PDSVISION verksamhet i vattenstressade regioner (WRI:s verktyg Water Risk Atlas; Aqueduct)	N/A
TC-SI-130a.3	Diskussion om integrering av miljöhansyn i strategisk planering för datacenterbehov	N/A

### Datasekretess och yttrandefrihet

TC-SI-220a.1	Beskrivning av integritetspolicy	PDSVISION har en integritetspolicy som omfattar PDSVISION insamling och behandling av personuppgifter i allmänhet och ett separat integritetsmeddelande för anställda.
TC-SI-220a.2	Antal användare vars information används för sekundära ändamål.	0
TC-SI-220a.3	Totalt belopp för monetära förluster till följd av rättsliga förfaranden relaterade till användarnas integritet	€0 Euro
TC-SI-220a.4	Antal förfrågningar från brottsbekämpande myndigheter om användarinformation	0 förfrågningar.
	Antal användare vars information efterfrågades	0 förfrågningar.
	Procentandel av förfrågningarna som leder till utlämnande av uppgifter	0%

TC-SI-220a.5 Lista över länder där kärnprodukter eller kärntjänster är föremål för statligt krävd övervakning, blockering, innehållsfiltrering eller censur

16 På grund av den nuvarande datakaraktern som behandlas av PDSVISION finns det för närvarande inga länder där vi bedriver verksamhet där regeringen kräver övervakning, blockering eller innehållsfiltrering.

**PDSVISION**

# RAPPORTERING – FORTSÄTTNING

## SASB



### Datasäkerhet

TC-SI-230a.2 Beskrivning av tillvägagångssätt för att identifiera och hantera data säkerhetsrisker, inklusive användning av cyber säkerhetsstandarder från tredje part

Cybersäkerhet är ett riskområde med tillsyn på de högsta nivåerna i organisationen, inklusive den verkställande nivån. Cybersäkerheten är ständigt under översyn, eftersom vi alltid anpassar oss till nya hot och mognar processerna. Cybersäkerhetsprogrammet leds av IT-direktören i IT-forumet med representanter från varje region. Deltagarna i IT-forumet har en bred kompetens inom IT-säkerhet och lång erfarenhet av cybersäkerhetsområdet. Alla cybersäkerhets-, risk- och interrevisioner rapporteras till PDSVISION ledningsgrupp. I UK är vi certifierade för CyberSecurity+, i Tyskland TISAX- och 1509001 samt 15027001 certifierade.

### Rekrytera och hantera en global, mångsidig och kvalificerad arbetsstyrka

TC-SI-330a.1 Personal i USA

14%

Personal i Tyskland

17%

Personal i Storbritannien

16%

Personal i Asien-Stillhavsområdet

24%

Personal i Norden

27%

Personal i övriga länder

2%

TC-SI-330a.2 Medarbetarnas engagemang i procent

99% svarade på vår senaste undersökning 2024. eNPS (Employee Net Promoter Score) var "Great" eller 40 på poängskalan.

TC-SI-330a.3 Procentuell representation av kön och ras/etnisk grupp

Per december 2024 hade PDSVISION 479 anställda, 81% män och 19% kvinnor. Ytterligare fördelning av våra anställda presenteras ej då data ej är insamlat på ett harmoniserat sätt.

FY2024 procentuell könsfördelning för (1) ledning, (2) tekniska anställda, och (3) icke-tekniska anställda

Alla anställda

Män: 81% | Kvinnor: 19%

Ledning

Män: 82% | Kvinnor: 18%

Tekniska medarbetare

Män: 88% | Kvinnor: 12%

Icke-tekniska medarbetare

Män: 59% | Kvinnor: 41%

### Skydd av immateriella rättigheter och konkurrensbeteende

TC-SI-520a.1 Totalt belopp för monetära förluster till följd av rättsliga förfaranden i samband med konkurrensbegränsande beteenden

€ 0 Euro

### Hantering av systemrisker till följd av tekniska störningar

TC-SI-550a.1 Antal (1) prestandaproblem och (2) tjänstestörningar, (3) total kundavbrottsid

Cloud mäter prestanda och störningar genom att mäta drifttid/URL-tillgänglighet på tjänstenivå via våra leverantörer. Vi erbjuder denna prestanda till våra kunder genom våra servicenivåavtal som används för våra uppdrag.

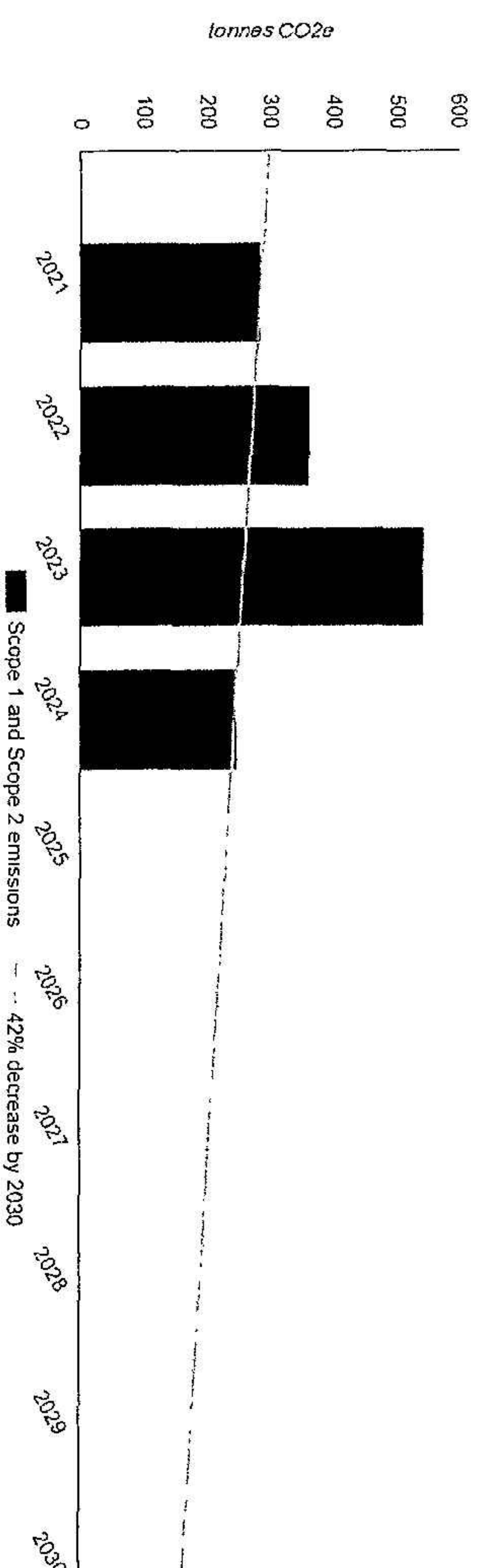
TC-SI-550a.2 Beskrivning av risker för kontinuitet i verksamheten i samband med avbrott i verksamheten

PDSVISION genomför årligen interna riskbedömningar av verksamheten med rapportering upp till styrelsenivå. Riskbedömningsplanen inkluderar tekniskstörningar som ett kritiskt element med tillhörande handlingsplan.


# RAPPORTERING – FORTSÄTTNING

## SCIENCE BASED TARGETS

Scope 1 and 2 emissions, tonnes CO2e (42% decrease by 2030)



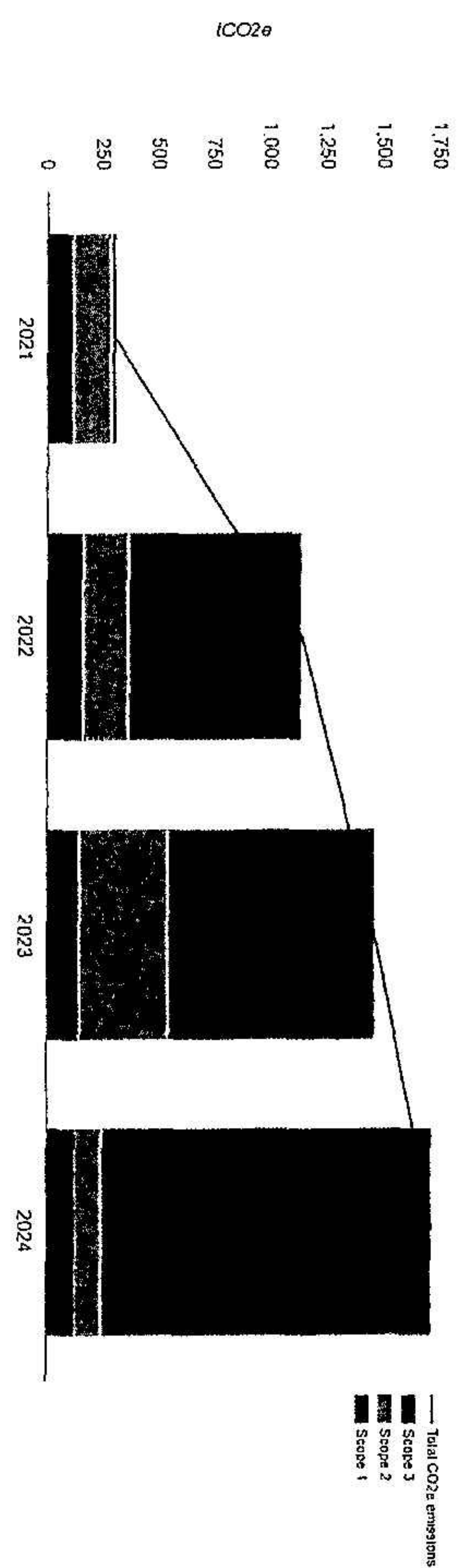
ND0




SCIENCE  
BASED  
TARGETS




Historical Overview of your Carbon Emissions (tCO2e)



Carbon Emissions in Relation to Intensity Variable (tCO2e)



ND1



# PDSVISION

ank=20250707;2025071010827