

2025061315113

Årsredovisning för

# NordArom AB

556084-4952

Räkenskapsåret

**2024-01-01 - 2024-12-31**

## Fastställelseintyg

Jag intygar att resultaträkningen och balansräkningen har fastställts på årsstämma 2025-03-25.

Årsstämman beslöt att godkänna styrelsens förslag till vinstdisposition.

Jag intygar att innehållet överensstämmer med originalet och att originalet undertecknats av samtliga personer som enligt lag ska underteckna dessa.

Norrköping 2025-03-25



Johan Eriksson  
Verkställande direktör

Årsredovisning för  
**NordArom AB**  
556084-4952

Räkenskapsåret  
**2024-01-01 - 2024-12-31**

Förvaltningsberättelse	1
Resultaträkning	3
Balansräkning	4
Kassaflödesanalys	6
Noter	7
Underskrifter	14

## Förvaltningsberättelse

Styrelsen och verkställande direktören för NordArom AB, 556084-4952, avger följande årsredovisning för räkenskapsåret 2024-01-01 - 2024-12-31.

Företagets redovisningsvaluta är svenska kronor. Jämförelsevärden anges normalt inom parentes för motsvarande period föregående år om inte annat särskilt anges.

### Allmänt om verksamheten

NordArom är ett helägt dotterbolag vars moderbolag är Norrvea Holding AB med organisationsnummer 556606-2112 och med säte i Norrköping. NordArom AB ingår i koncernredovisning som upprättas av Norrvea Holding AB.

Bolaget bedriver utveckling, tillverkning och försäljning av aromer och färgämnen till livsmedelsindustrin samt annan därmed förenlig verksamhet.

Bolaget eftersträvar långsiktiga relationer med såväl kunder, leverantörer och medarbetare. Grunden för bolagets utveckling ligger i att skapa värde för våra kunder. NordArom åstadkommer det genom ett nära samarbete med kunder redan i produktutvecklingsstadiet, bolagets kompetens inom utveckling och produktion, samt flexibla lösningar och hög servicenivå. Bolagets kunder återfinns inom livsmedelsindustrin - främst inom produktområden såsom dryck, konfektyr, bageri och glass.

### Väsentliga händelser under räkenskapsåret

År 2024 uppvisade NordArom en mycket stark tillväxt, där intäkterna uppgick till 191 519 tkr (139 493 tkr), motsvarande en ökning med cirka 37%. Den tidigare osäkra omvärlden, präglad av stigande räntor och hög inflation, har stabiliserats under året, vilket bidrog till en gynnsam affärsmiljö.

NordArom har under året, tillsammans med systerbolaget Ostralegus Fastigheter AB, beslutat att investera i en andra produktionsenhet för att möta ökade volymer och säkra framtida leveranskapacitet. Byggnationen av den nya fabriken inleds under kvartal 1 2025, och anläggningen beräknas vara färdigställd för inflyttning senast under kvartal 2 2026. Den nya fabriken kommer att innebära en moderniserad produktionsprocess med fokus på ökad kostnadseffektivitet och hållbarhet. Målet är att NordArom ska bedriva verksamhet i två fullt fungerande produktionsanläggningar.

NordArom har under året erhållit certifiering för miljöledningssystem enligt ISO 14001. Detta ger ett strukturerat och systematiskt arbetssätt för att minska miljöpåverkan och samtidigt stödja verksamhetsutvecklingen.

Makroekonomiska faktorer, såsom lägre inflation och minskade utmaningar efter pandemin, har underlättat tillgången till tillförlitliga leverantörskedjor. Vissa råvaror har dock fortsatt varit svåra att köpa in. Trots detta är NordArom idag nöjda med sina befintliga leverantörer och deras kapacitet att leverera de råvaror som verksamheten kräver.

En betydande del av NordAroms omsättning är i Euro. Under 2024 har Eurons kurs varit stabilare än tidigare år, vilket har förenklat prissättningen och möjliggjort en mer förutsägbar planering. Detta har i sin tur bidragit till att NordArom kunnat undvika omfattande prisjusteringar gentemot sina kunder.

NordArom ser med tillförsikt mot framtiden och fortsätter arbeta för att skapa de bästa möjliga förutsättningarna för både kunder och medarbetare.

## Utveckling av företagets verksamhet, resultat och ställning

<i>Belopp i kkr</i>	2024	2023	2022	2021	2020
Nettoomsättning	189 237	137 563	140 757	121 875	83 286
Resultat efter finansiella poster	54 255	33 116	38 970	40 947	18 331
Rörelsemarginal %	28,7	24,1	27,2	33,6	22,0
Balansomslutning	84 091	68 087	76 265	68 634	55 075
Avkastning på totalt kapital %	71,5	46,0	53,8	66,2	35,9
Avkastning på eget kapital %	93,0	64,4	76,5	91,7	50,0
Soliditet %	76,3	77,2	66,0	75,1	68,6
Medelantalet anställda	39	37	31	26	26

Definitioner: se not 22.

### Eget kapital

	<i>Aktiekapital, nyemission under reg</i>	<i>Uppskriv- ningsfond</i>	<i>Reservfond övr bundna fonder</i>	<i>Totalt bundet eget kapital</i>
<b><i>Bundet eget kapital</i></b>				
Ingående balans	500 000	-	200 000	700 000
<b>Vid årets utgång</b>	<b>500 000</b>	<b>-</b>	<b>200 000</b>	<b>700 000</b>

	<i>Balanserat resultat inkl årets resultat</i>	<i>Totalt fritt eget kapital</i>
<b><i>Fritt eget kapital</i></b>		
Ingående balans	50 843 347	50 843 347
Årets resultat	41 694 238	41 694 238
Utdelning	-30 000 000	-30 000 000
<b>Vid årets utgång</b>	<b>62 537 585</b>	<b>62 537 585</b>

### Förslag till disposition av företagets vinst eller förlust

Styrelsen föreslår att fritt eget kapital, kronor 62 537 585, disponeras enligt följande:

	2024-01-01- 2024-12-31
Utdelning, (5 000 aktier * 2 000kr)	10 000 000
Balanseras i ny räkning	52 537 585
<b>Summa</b>	<b>62 537 585</b>

Vad beträffar resultat och ställning i övrigt hänvisas till efterföljande resultat- och balansräkning med tillhörande noter.

## Resultaträkning

Belopp i SEK

	Not	2024-01-01- 2024-12-31	2023-01-01- 2023-12-31
<b>Rörelsens intäkter, lagerförändringar m.m.</b>			
Nettoomsättning	2	189 236 564	137 563 244
Övriga rörelseintäkter	3	2 282 924	1 930 157
<b>Summa rörelsens intäkter, lagerförändringar m.m.</b>		<b>191 519 488</b>	<b>139 493 401</b>
<b>Rörelsens kostnader</b>			
Råvaror och förnödenheter		-74 617 715	-54 396 625
Handelsvaror		-1 455 529	-1 220 799
Övriga externa kostnader	5,7	-23 639 423	-16 814 091
Personalkostnader	4	-35 295 123	-31 667 301
Av- och nedskrivningar av materiella och immateriella anläggningstillgångar		-1 734 666	-1 768 020
Övriga rörelsekostnader	6	-885 503	-762 996
<b>Summa rörelsens kostnader</b>	8	<b>-137 627 959</b>	<b>-106 629 832</b>
<b>Rörelseresultat</b>		<b>53 891 529</b>	<b>32 863 569</b>
<b>Resultat från finansiella poster</b>			
Övriga ränteintäkter och liknande resultatposter		782 979	310 913
Räntekostnader och liknande resultatposter		-419 698	-58 882
<b>Summa resultat från finansiella poster</b>		<b>363 281</b>	<b>252 031</b>
<b>Resultat efter finansiella poster</b>		<b>54 254 810</b>	<b>33 115 600</b>
<b>Bokslutsdispositioner</b>			
Lämnade koncernbidrag		-1 827 000	-2 470 000
Förändring av överavskrivningar		179 822	-152 145
<b>Summa bokslutsdispositioner</b>	9	<b>-1 647 178</b>	<b>-2 622 145</b>
<b>Resultat före skatt</b>		<b>52 607 632</b>	<b>30 493 455</b>
<b>Skatter</b>			
Skatt på årets resultat	10	-10 913 394	-6 360 819
<b>Summa skatter</b>		<b>-10 913 394</b>	<b>-6 360 819</b>
<b>Årets resultat</b>		<b>41 694 238</b>	<b>24 132 636</b>

2025061315117

## Balansräkning

Belopp i SEK

	Not	2024-12-31	2023-12-31
<b>TILLGÅNGAR</b>			
<b>Anläggningstillgångar</b>			
<b>Materiella anläggningstillgångar</b>			
Maskiner och andra tekniska anläggningar	11	885 104	850 268
Inventarier, verktyg och installationer	12	3 976 495	3 774 528
Förbättringsutgifter på annans fastighet	13	1 902 050	756 949
Pågående nyanläggningar och förskott avseende materiella anläggningstillgångar	14	16 227 848	5 488 566
<b>Summa materiella anläggningstillgångar</b>		<b>22 991 497</b>	<b>10 870 311</b>
<b>Finansiella anläggningstillgångar</b>			
Uppskjuten skattefordran	15	22 083	-
<b>Summa finansiella anläggningstillgångar</b>		<b>22 083</b>	<b>-</b>
<b>Summa anläggningstillgångar</b>		<b>23 013 580</b>	<b>10 870 311</b>
<b>Omsättningstillgångar</b>			
<b>Varulager m.m.</b>			
Råvaror och förnödenheter		15 745 020	13 898 068
Färdiga varor och handelsvaror		5 860 384	4 487 971
<b>Summa varulager m.m.</b>		<b>21 605 404</b>	<b>18 386 039</b>
<b>Kortfristiga fordringar</b>			
Kundfordringar		15 820 007	12 476 830
Fordringar hos koncernföretag		-	25 447
Övriga fordringar		240 400	3 845 170
Förutbetalda kostnader och upplupna intäkter	16	1 124 245	992 023
<b>Summa kortfristiga fordringar</b>		<b>17 184 652</b>	<b>17 339 470</b>
<b>Kassa och bank</b>			
Kassa och bank		22 287 337	21 490 969
<b>Summa kassa och bank</b>		<b>22 287 337</b>	<b>21 490 969</b>
<b>Summa omsättningstillgångar</b>		<b>61 077 393</b>	<b>57 216 478</b>
<b>SUMMA TILLGÅNGAR</b>		<b>84 090 973</b>	<b>68 086 789</b>

2025061315118

## Balansräkning

Belopp i SEK

	Not	2024-12-31	2023-12-31
<b>EGET KAPITAL OCH SKULDER</b>			
<b>Eget kapital</b>	17,18		
<b>Bundet eget kapital</b>			
Aktiekapital		500 000	500 000
Reservfond		200 000	200 000
<b>Summa bundet eget kapital</b>		<b>700 000</b>	<b>700 000</b>
<b>Fritt eget kapital</b>			
Balanserat resultat		20 843 347	26 710 711
Årets resultat		41 694 238	24 132 636
<b>Summa fritt eget kapital</b>		<b>62 537 585</b>	<b>50 843 347</b>
<b>Summa eget kapital</b>		<b>63 237 585</b>	<b>51 543 347</b>
<b>Obeskattade reserver</b>	19		
Akkumulerade överavskrivningar		1 125 140	1 304 962
<b>Summa obeskattade reserver</b>		<b>1 125 140</b>	<b>1 304 962</b>
<b>Kortfristiga skulder</b>			
Förskott från kunder		1 161	17 866
Leverantörsskulder		9 249 402	5 407 325
Skulder till koncernföretag		1 827 000	2 795 041
Aktuella skatteskulder		1 217 197	1 382 006
Övriga skulder		1 086 062	1 218 832
Upplupna kostnader och förutbetalda intäkter	20	6 347 426	4 417 410
<b>Summa kortfristiga skulder</b>		<b>19 728 248</b>	<b>15 238 480</b>
<b>SUMMA EGET KAPITAL OCH SKULDER</b>	21	<b>84 090 973</b>	<b>68 086 789</b>

2025061315119

## Kassaflödesanalys

<i>Belopp i SEK</i>	<i>Not</i>	<i>2024-12-31</i>	<i>2023-12-31</i>
<b>Den löpande verksamheten</b>			
Resultat efter finansiella poster		54 254 810	33 115 600
Justering för poster som inte ingår i kassaflödet		2 578 519	1 768 020
		<u>56 833 329</u>	<u>34 883 620</u>
Betald inkomstskatt		<u>-11 100 286</u>	<u>-13 515 722</u>
<b>Kassaflöde från den löpande verksamheten före förändringar av rörelsekapital</b>		<b>45 733 043</b>	<b>21 367 898</b>
<i>Kassaflöde från förändringar i rörelsekapital</i>			
Ökning(-)/Minskning(+) varulager		-3 219 365	2 871 474
Ökning(-)/Minskning(+) av rörelsefordringar		154 818	-3 148 826
Ökning(+)/minskning(-) av rörelseskulder		4 654 575	-3 308 448
<b>Kassaflöde från den löpande verksamheten</b>		<b>47 323 071</b>	<b>17 782 098</b>
<b>Investeringsverksamheten</b>			
Förvärv av materiella anläggningstillgångar		<u>-14 699 703</u>	<u>-7 688 218</u>
<b>Kassaflöde från investeringsverksamheten</b>		<b>-14 699 703</b>	<b>-7 688 218</b>
<b>Finansieringsverksamheten</b>			
Lämnade koncernbidrag		-1 827 000	-2 470 000
Utbetald utdelning		<u>-30 000 000</u>	<u>-22 000 000</u>
<b>Kassaflöde från finansieringsverksamheten</b>		<b>-31 827 000</b>	<b>-24 470 000</b>
<b>Årets kassaflöde</b>		<b>796 368</b>	<b>-14 376 120</b>
<b>Likvida medel vid årets början</b>		<b>21 490 969</b>	<b>35 867 089</b>
<b>Likvida medel vid årets slut</b>		<b>22 287 337</b>	<b>21 490 969</b>

2025061315120

## Noter

Belopp i SEK om inget annat anges.

### Not 1 Redovisningsprinciper

#### **Allmänna Redovisningsprinciper**

##### **Kommentar**

Årsredovisningen har upprättats i enlighet med årsredovisningslagen och Bokföringsnämndens allmänna råd BFNAR 2012:1 Årsredovisning och koncernredovisning (K3).

##### **Koncerttillhörighet**

Närmast överordnade moderföretag som upprättar koncernredovisning i vilken företaget ingår är Norrvea Holding AB (556606-2112) med säte i Norrköping.

##### **Värderingsprinciper m m**

Tillgångar, avsättningar och skulder har värderats utifrån anskaffningsvärden om inget annat anges nedan.

##### **Materiella anläggningstillgångar**

Materiella anläggningstillgångar redovisas till anskaffningsvärde minskat med ackumulerade avskrivningar och nedskrivningar. I anskaffningsvärdet ingår förutom inköpspriset även utgifter som är direkt hänförliga till förvärvet.

##### **Avskrivningar**

Avskrivningar sker linjärt över tillgångens beräknade nyttjandeperiod eftersom det återspeglar den förväntade förbrukningen av tillgångens framtida ekonomiska fördelar. Avskrivningen redovisas som kostnad i resultaträkningen.

##### **Materiella anläggningstillgångar**

	År
Maskiner och andra tekniska anläggningar	10
Inventarier, verktyg och installationer	5-10
Förbättringsutgifter på annans fastighet	10-20

##### **Leasing**

###### Leasetagare

Alla leasingavtal redovisas som operationella leasingavtal.

###### Operationella leasingavtal

Leasingavgifterna enligt operationella leasingavtal, inklusive förhöjd förstagångshyra men exklusive utgifter för tjänster som försäkring och underhåll, redovisas som kostnad linjärt över leasingperioden.

##### **Utländsk valuta**

###### Poster i utländsk valuta

Monetära poster i utländsk valuta räknas om till balandagens kurs. Icke-monetära poster räknas inte om utan redovisas till kursen vid anskaffningstillfället.

##### **Varulager**

Varulagret är upptaget till det lägsta av anskaffningsvärdet och nettoförsäljningsvärdet. Inkuransavdrag har schablonmässigt gjorts med 3%. Anskaffningsvärdet för varulagret beräknas enligt vägda genomsnittspriser. I anskaffningsvärdet ingår förutom utgifter för inköp även utgifter för att bringa varorna till deras aktuella plats och skick.

### **Ersättningar till anställda efter avslutad anställning**

Planer för ersättningar efter avslutad anställning klassificeras som avgiftsbestämda. Vid avgiftsbestämda planer betalas fastställda avgifter till ett annat företag, normalt ett försäkringsbolag, och bolaget har inte längre någon förpliktelse till den anställde när avgiften är betald. Storleken på den anställdes ersättningar efter avslutad anställning är beroende av de avgifter som har betalats och den kapitalavkastning som avgifterna ger. Avgifterna för avgiftsbestämda planer redovisas som kostnad. Obetalda avgifter redovisas som skuld.

### **Skatt**

Skatt på årets resultat i resultaträkningen består av aktuell skatt och uppskjuten skatt. Aktuell skatt är inkomstskatt för innevarande räkenskapsår som avser årets skattepliktiga resultat och den del av tidigare räkenskapsår som ännu inte har redovisats. Uppskjuten skatt är inkomstskatt för skattepliktigt resultat avseende framtida räkenskapsår till följd av tidigare transaktioner eller händelser.

### **Intäkter**

Det inflöde av ekonomiska fördelar som företaget erhållit eller kommer erhålla för egen räkning redovisas som intäkt. Intäkterna värderas till verkliga värdet av det som erhållits eller kommer erhållas, med avdrag för rabatter.

### **Försäljning av varor**

Vid försäljning av varor redovisas intäkten vid leverans.

## **Not 2 Nettoomsättningens fördelning**

### **Nettoomsättning per geografisk marknad**

<i>Marknad</i>	<i>2024-01-01- 2024-12-31</i>	<i>2023-01-01- 2023-12-31</i>
Sverige	75 917 766	57 073 561
Övriga Skandinavien	5 522 637	4 739 865
Övriga Europa	107 182 901	75 749 818
Utanför Europa	613 260	-
<b>Summa</b>	<b>189 236 564</b>	<b>137 563 244</b>

## **Not 3 Övriga rörelseintäkter**

### **Övriga rörelseintäkter**

<i>Intäktsslag</i>	<i>2024-01-01- 2024-12-31</i>	<i>2023-01-01- 2023-12-31</i>
Kursvinster på fordringar/skulder av rörelsekaraktär	1 918 712	1 450 211
Övrigt	364 212	479 946
<b>Summa</b>	<b>2 282 924</b>	<b>1 930 157</b>

## Not 4 Anställda och personalkostnader

### Medelantalet anställda

	2024-01-01- 2024-12-31	Varav män	2023-01-01- 2023-12-31	Varav män
Medelantalet anställda	39	17	37	17

### Löner och andra ersättningar fördelade mellan styrelseledamöter m.fl och övriga anställda

	2024-01-01- 2024-12-31	2023-01-01- 2023-12-31
Löner och andra ersättningar, styrelse och VD	2 026 299	1 931 880
Löner och andra ersättningar, övriga anställda	20 345 764	18 401 097
<b>Summa</b>	<b>22 372 063</b>	<b>20 332 977</b>

### Redovisning av könsfördelning i företagsledningen

	2024-01-01- 2024-12-31	2023-01-01- 2023-12-31
Styrelsen andel män	67%	67%
Styrelsen andel kvinnor	33%	33%
Övriga ledande befattningshavare män	33%	33%
Övriga ledande befattningshavare kvinnor	67%	67%

### Pensions- och övriga sociala kostnader

	2024-01-01- 2024-12-31	2023-01-01- 2023-12-31
Pensionskostnader, styrelse och VD	484 008	446 643
Pensionskostnader övriga anställda	2 356 625	2 218 587
Övriga sociala avgifter enligt lag och avtal	8 077 335	7 038 537
<b>Summa</b>	<b>10 917 968</b>	<b>9 703 767</b>

## Not 5 Arvode och kostnadsersättningar till revisorer

	2024-01-01- 2024-12-31	2023-01-01- 2023-12-31
<i>Ernst &amp; Young AB</i>		
Revisionsuppdrag	175 500	168 000

### Kommentar

Med revisionsuppdrag avses lagstadgad revision av årsredovisningen och bokföringen samt styrelsens och verkställande direktörens förvaltning samt revision och annan granskning utförd i enlighet med överenskommelse eller avtal.

Detta inkluderar övriga arbetsuppgifter som det ankommer på bolagets revisor att utföra samt rådgivning eller annat biträde som föranleds av iakttagelser vid sådan granskning eller genomförandet av sådana övriga arbetsuppgifter.

## Not 6 Övriga rörelsekostnader

	2024-01-01- 2024-12-31	2023-01-01- 2023-12-31
Kursförluster på fordringar/skulder av rörelsekaraktär	885 503	762 996
<b>Summa</b>	<b>885 503</b>	<b>762 996</b>

## Not 7 Operationella leasingavtal - leasetagare

	2024-01-01- 2024-12-31	2023-01-01- 2023-12-31
<i>Framtida minimileaseavgifter avseende icke uppsägningsbara operationella leasingavtal:</i>		
Inom ett år	464 198	443 547
Mellan ett och fem år	408 424	240 104
	<u>872 622</u>	<u>683 651</u>
Räkenskapsårets kostnadsförda leasingavgifter	614 971	604 180

Företaget har ingått följande väsentliga leasingavtal vilka redovisas som operationella leasingavtal: Operationella leasingavtal avser företagens förmånsbilar.

## Not 8 Inköp och försäljning mellan koncernföretag

	2024-01-01- 2024-12-31	2023-01-01- 2023-12-31
Andel av årets totala inköp som skett från andra företag inom koncernen	3,2%	3,6%
Andel av årets totala försäljning som skett till andra företag inom koncernen	0,1%	0,1%

## Not 9 Bokslutsdispositioner

	2024-01-01- 2024-12-31	2023-01-01- 2023-12-31
Skillnad mellan skattemässig och redovisad avskrivning Inventarier, verktyg och installationer	179 822	-152 145
Lämnade koncernbidrag	-1 827 000	-2 470 000
<b>Summa bokslutsdispositioner</b>	<b>-1 647 178</b>	<b>-2 622 145</b>

## Not 10 Skatt på årets resultat

	2024-01-01- 2024-12-31	2023-01-01- 2023-12-31
Aktuell skattekostnad	-10 935 477	-6 360 819
Uppskjuten skatt	22 083	-
<b>Summa</b>	<b>-10 913 394</b>	<b>-6 360 819</b>

2025061315124

**Avstämning av effektiv skatt**

		2024-01-01- 2024-12-31		2023-01-01- 2023-12-31
	Procent		Procent	
Resultat före skatt		52 607 632		30 493 455
Skatt enligt gällande skattesats	20,6	-10 837 172	20,6	-6 281 652
Skattefri ränteintäkt		18 938		12 852
Ej avdragsgilla kostnader		-108 052		-82 920
Skatt hänförlig till tidigare år		12 892		-
Övr skattemässiga justeringar, avskrivningar		-		-9 100
Redovisad effektiv skatt	20,7	-10 913 394	20,9	-6 360 819
<b>Differens</b>		-		-

**Not 11 Maskiner och andra tekniska anläggningar**

	2024-12-31	2023-12-31
<i>Akkumulerade anskaffningsvärden</i>		
-Vid årets början	2 134 342	1 842 913
-Nyanskaffningar	175 695	291 429
Vid årets slut	2 310 037	2 134 342
<i>Akkumulerade avskrivningar</i>		
-Vid årets början	-1 284 074	-1 160 109
-Årets avskrivningar	-140 859	-123 965
Vid årets slut	-1 424 933	-1 284 074
<b>Redovisat värde vid årets slut</b>	<b>885 104</b>	<b>850 268</b>

**Not 12 Inventarier, verktyg och installationer**

	2024-12-31	2023-12-31
<i>Akkumulerade anskaffningsvärden</i>		
-Vid årets början	12 743 550	10 835 328
-Nyanskaffningar	1 435 033	1 908 222
-Omklassificeringar	266 862	-
Vid årets slut	14 445 445	12 743 550
<i>Akkumulerade avskrivningar</i>		
-Vid årets början	-8 969 022	-7 413 313
-Årets avskrivning	-1 499 928	-1 555 709
Vid årets slut	-10 468 950	-8 969 022
<b>Redovisat värde vid årets slut</b>	<b>3 976 495</b>	<b>3 774 528</b>

**Not 13 Förbättringsutgifter på annans fastighet**

	2024-12-31	2023-12-31
<i>Akkumulerade anskaffningsvärden</i>		
-Vid årets början	882 004	882 004
-Omklassificeringar	1 238 980	-
Vid årets slut	2 120 984	882 004
<i>Akkumulerade avskrivningar</i>		
-Vid årets början	-125 055	-36 710
-Årets avskrivning	-93 879	-88 345
Vid årets slut	-218 934	-125 055
<b>Redovisat värde</b>	<b>1 902 050</b>	<b>756 949</b>

2025061315125

*AP*

## Not 14 Pågående nyanläggningar och förskott avseende materiella anläggningstillgångar

	2024-12-31	2023-12-31
Vid årets början	5 488 566	-
Nedlagda utgifter	13 088 977	5 488 566
Omklassificeringar	-2 349 695	-
Utgående anskaffningsvärden	16 227 848	5 488 566
<b>Redovisat värde</b>	<b>16 227 848</b>	<b>5 488 566</b>

## Not 15 Uppskjuten skatt

### Specifikation uppskjuten skattefordran

	2024-12-31		2023-12-31	
Typ av skillnad	Temporär skillnad	Skattefordran	Temporär skillnad	Skattefordran
Förbättringsutgifter på annans fastighet	107 197	22 083	-	-
<b>Summa specifikation uppskjuten skattefordran</b>		<b>22 083</b>		<b>-</b>

## Not 16 Förutbetalda kostnader och upplupna intäkter

	2024-12-31	2023-12-31
Förutbetalda hyreskostnader	264 116	260 033
Övriga poster	860 128	731 990
<b>Redovisat värde vid årets slut</b>	<b>1 124 244</b>	<b>992 023</b>

## Not 17 Antal aktier

	2024-12-31	2023-12-31	2024-12-31	2023-12-31
	Kvotvärde	Kvotvärde	Antal	Antal
Aktier	100	100	5 000	5 000

## Not 18 Förslag till disposition av företagets vinst eller förlust

### Kommentar

Styrelsen föreslår att fritt eget kapital, kronor 62 537 585, disponeras enligt följande:

	Belopp
Utdelning, (5 000 aktier * 2 000kr)	10 000 000
Balanseras i ny räkning	52 537 585
<b>Summa</b>	<b>62 537 585</b>

## Not 19 Obeskattade reserver

### Ackumulerade överavskrivningar

	2024-12-31	2023-12-31
Ackumulerade överavskrivningar	1 125 140	1 304 962
	<b>1 125 140</b>	<b>1 304 962</b>

## Not 20 Upplupna kostnader och förutbetalda intäkter

	2024-12-31	2023-12-31
Upplupna löner	1 826 342	820 060
Upplupna semesterlöner	2 434 871	2 391 182
Upplupna sociala avgifter	1 338 873	1 008 972
Övriga upplupna kostnader	747 339	197 196
	<u>6 347 425</u>	<u>4 417 410</u>

## Not 21 Ställda säkerheter

	2024-12-31	2023-12-31
Företagsinteckningar avseende garanti upplagshavare alkoholvaror	2 500 000	2 500 000
Företagsinteckningar avseende outnyttjad leasingram, kredit	600 000	600 000
<b>Summa ställda säkerheter</b>	<b>3 100 000</b>	<b>3 100 000</b>

## Not 22 Nyckeltalsdefinitioner

*Rörelsemarginal:*

Rörelseresultat i procent av nettoomsättningen.

*Balansomslutning:*

Totala tillgångar.

*Avkastning på totalt kapital:*

(Rörelseresultat + finansiella intäkter) / genomsnittlig balansomslutning.

*Avkastning på eget kapital:*

Resultat efter finansiella poster i procent av genomsnittligt justerat eget kapital.

*Soliditet:*


Justerat eget kapital i procent av balansomslutningen.


*Justerat eget kapital:*


Eget kapital med tillägg för obeskattade reserver som reducerats med uppskjuten skatt.

## Underskrifter

Norrköping 25/2 2025

  
Peter Forssman  
Styrelseordförande

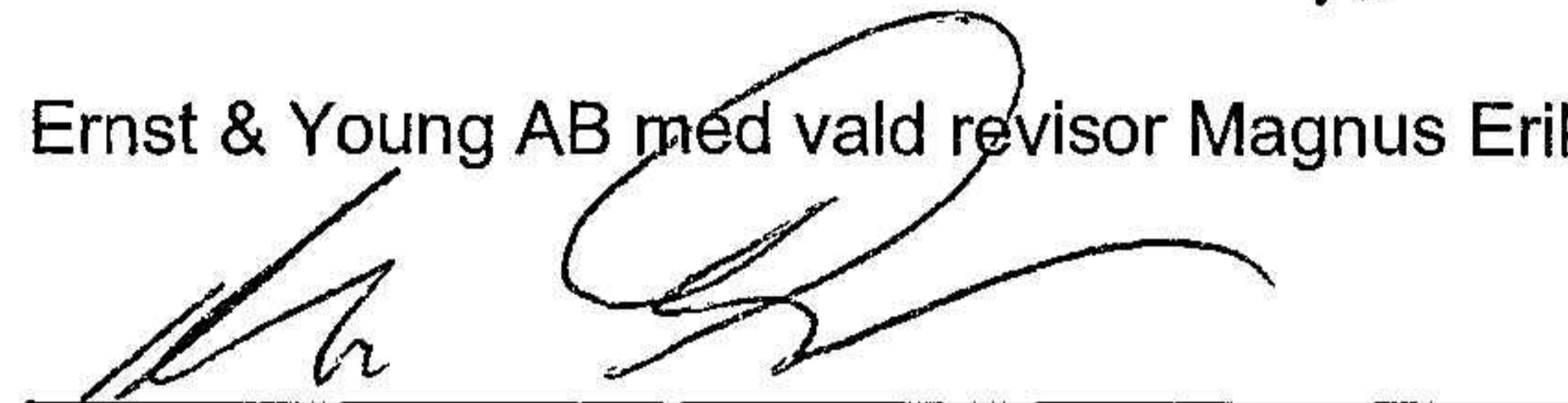
  
Maria Hansare  
Styrelseledamot

  
Mats Hansare  
Styrelseledamot

  
Johan Eriksson  
Verkställande direktör

Vår revisionsberättelse har lämnats 25/2 2025

Ernst & Young AB med vald revisor Magnus Eriksson som huvudansvarig.

  
Magnus Eriksson  
Auktoriserad revisor

2025061315128



## Revisionsberättelse

Till bolagsstämman i NordArom AB, org.nr 556084-4952

### Rapport om årsredovisningen

#### Uttalanden

Vi har utfört en revision av årsredovisningen för NordArom AB för räkenskapsåret 2024-01-01 – 2024-12-31.

Enligt vår uppfattning har årsredovisningen upprättats i enlighet med årsredovisningslagen och ger en i alla väsentliga avseenden rättvisande bild av NordArom ABs finansiella ställning per den 31 december 2024 och av dess finansiella resultat och kassaflöde för året enligt årsredovisningslagen. Förvaltningsberättelsen är förenlig med årsredovisningens övriga delar.

Vi tillstyrker därför att bolagsstämman fastställer resultaträkningen och balansräkningen.

#### Grund för uttalanden

Vi har utfört revisionen enligt International Standards on Auditing (ISA) och god revisionssed i Sverige. Vårt ansvar enligt dessa standarder beskrivs närmare i avsnittet Revisorns ansvar. Vi är oberoende i förhållande till NordArom AB enligt god revisorssed i Sverige och har i övrigt fullgjort vårt yrkesetiska ansvar enligt dessa krav.

Vi anser att de revisionsbevis vi har inhämtat är tillräckliga och ändamålsenliga som grund för våra uttalanden.

#### Styrelsens och verkställande direktörens ansvar

Det är styrelsen och verkställande direktören som har ansvaret för att årsredovisningen upprättas och att den ger en rättvisande bild enligt årsredovisningslagen. Styrelsen och verkställande direktören ansvarar även för den interna kontroll som de bedömer är nödvändig för att upprätta en årsredovisning som inte innehåller några väsentliga felaktigheter, vare sig dessa beror på oegentligheter eller misstag.

Vid upprättandet av årsredovisningen ansvarar styrelsen och verkställande direktören för bedömningen av bolagets förmåga att fortsätta verksamheten. De upplyser, när så är tillämpligt, om förhållanden som kan påverka förmågan att fortsätta verksamheten och att använda antagandet om fortsatt drift. Antagandet om fortsatt drift tillämpas dock inte om styrelsen och verkställande direktören avser att likvidera bolaget, upphöra med verksamheten eller inte har något realistiskt alternativ till att göra något av detta.


#### Revisorns ansvar

Våra mål är att uppnå en rimlig grad av säkerhet om att årsredovisningen som helhet inte innehåller några väsentliga felaktigheter, vare sig dessa beror på oegentligheter eller misstag, och att lämna en revisionsberättelse som innehåller våra uttalanden. Rimlig säkerhet är en hög grad av säkerhet, men är ingen garanti för att en revision som utförs enligt ISA och god revisionssed i Sverige alltid kommer att upptäcka en väsentlig felaktighet om en sådan finns. Felaktigheter kan uppstå på grund av oegentligheter eller misstag och anses vara väsentliga om de enskilt eller tillsammans rimligen kan förväntas påverka de ekonomiska beslut som användare fattar med grund i årsredovisningen.

Som del av en revision enligt ISA använder vi professionellt omdöme och har en professionellt skeptisk inställning under hela revisionen. Dessutom:

- identifierar och bedömer vi riskerna för väsentliga felaktigheter i årsredovisningen, vare sig dessa beror på oegentligheter eller misstag, utformar och utför granskningsåtgärder bland annat utifrån dessa risker och inhämtar revisionsbevis som är tillräckliga och ändamålsenliga för att utgöra en grund för våra uttalanden. Risker för att inte upptäcka en väsentlig felaktighet till följd av oegentligheter är högre än för en väsentlig felaktighet som beror på misstag, eftersom oegentligheter kan innefatta agerande i maskopi, förfalskning, avsiktliga utelämnanden, felaktig information eller åsidosättande av intern kontroll.
- skaffar vi oss en förståelse av den del av bolagets interna kontroll som har betydelse för vår revision för att utforma granskningsåtgärder som är lämpliga med hänsyn till omständigheterna, men inte för att uttala oss om effektiviteten i den interna kontrollen.
- utvärderar vi lämpligheten i de redovisningsprinciper som används och rimligheten i styrelsens och verkställande direktörens uppskattningar i redovisningen och tillhörande upplysningar.
- drar vi en slutsats om lämpligheten i att styrelsen och verkställande direktören använder antagandet om fortsatt drift vid upprättandet av årsredovisningen. Vi drar också en slutsats, med grund i de inhämtade revisionsbevisen, om det finns någon väsentlig osäkerhetsfaktor som avser sådana händelser eller förhållanden som kan leda till betydande tvivel om bolagets förmåga att fortsätta verksamheten. Om vi drar slutsatsen att det finns en väsentlig osäkerhetsfaktor, måste vi i revisionsberättelsen fästa uppmärksamheten på upplysningarna i årsredovisningen om den väsentliga osäkerhetsfaktorn eller, om sådana upplysningar är otillräckliga, modifiera uttalandet om årsredovisningen. Våra slutsatser baseras på de revisionsbevis som inhämtas fram till datumet för revisionsberättelsen. Dock kan framtida händelser eller förhållanden göra att ett bolag inte längre kan fortsätta verksamheten.
- utvärderar vi den övergripande presentationen, strukturen och innehåll i årsredovisningen, däribland upplysningarna, och om årsredovisningen återger de underliggande transaktionerna och händelserna på ett sätt som ger en rättvisande bild.

Vi måste informera styrelsen om bland annat revisionens planerade omfattning och inriktning samt tidpunkten för den. Vi måste också informera om betydelsefulla iakttagelser under revisionen, däribland de eventuella betydande brister i den interna kontrollen som vi identifierat.



2025061315130

## Rapport om andra krav enligt lagar och andra författningar

### Uttalanden

Utöver vår revision av årsredovisningen har vi även utfört en revision av styrelsens och verkställande direktörens förvaltning av NordArom AB för räkenskapsåret 2024-01-01 – 2024-12-31 samt av förslaget till dispositioner beträffande bolagets vinst eller förlust.

Vi tillstyrker att bolagsstämman disponerar vinsten enligt förslaget i förvaltningsberättelsen och beviljar styrelsens ledamöter och verkställande direktören ansvarsfrihet för räkenskapsåret.

### Grund för uttalanden

Vi har utfört revisionen enligt god revisionsred i Sverige. Vårt ansvar enligt denna beskrivs närmare i avsnittet Revisorns ansvar. Vi är oberoende i förhållande till NordArom AB enligt god revisorsred i Sverige och har i övrigt fullgjort vårt yrkesetiska ansvar enligt dessa krav.

Vi anser att de revisionsbevis vi har inhämtat är tillräckliga och ändamålsenliga som grund för våra uttalanden.

### Styrelsens och verkställande direktörens ansvar

Det är styrelsen som har ansvaret för förslaget till dispositioner beträffande bolagets vinst eller förlust. Vid förslag till utdelning innefattar detta bland annat en bedömning av om utdelningen är försvarlig med hänsyn till de krav som bolagets verksamhetsart, omfattning och risker ställer på storleken av bolagets egna kapital, konsolideringsbehov, likviditet och ställning i övrigt.

Styrelsen ansvarar för bolagets organisation och förvaltningen av bolagets angelägenheter. Detta innefattar bland annat att fortlöpande bedöma bolagets ekonomiska situation och att tillse att bolagets organisation är utformad så att bokföringen, medelsförvaltningen och bolagets ekonomiska angelägenheter i övrigt kontrolleras på ett betryggande sätt. Verkställande direktören ska sköta den löpande förvaltningen enligt styrelsens riktlinjer och anvisningar och bland annat vidta de åtgärder som är nödvändiga för att bolagets bokföring ska fullgöras i överensstämmelse med lag och för att medelsförvaltningen ska skötas på ett betryggande sätt.

### Revisorns ansvar

Vårt mål beträffande revisionen av förvaltningen, och därmed vårt uttalande om ansvarsfrihet, är att inhämta revisionsbevis för att med en rimlig grad av säkerhet kunna bedöma om någon styrelseledamot eller verkställande direktören i något väsentligt avseende:

- företagit någon åtgärd eller gjort sig skyldig till någon försummelse som kan föranleda ersättningskyldighet mot bolaget, eller
- på något annat sätt handlat i strid med aktiebolagslagen, årsredovisningslagen eller bolagsordningen.

Vårt mål beträffande revisionen av förslaget till dispositioner av bolagets vinst eller förlust, och därmed vårt uttalande om detta, är att med rimlig grad av säkerhet bedöma om förslaget är förenligt med aktiebolagslagen.

Rimlig säkerhet är en hög grad av säkerhet, men ingen garanti för att en revision som utförs enligt god revisionsred i Sverige alltid kommer att upptäcka åtgärder eller försummelser som kan föranleda ersättningskyldighet mot bolaget, eller att ett förslag till dispositioner av bolagets vinst eller förlust inte är förenligt med aktiebolagslagen.

Som en del av en revision enligt god revisionsred i Sverige använder vi professionellt omdöme och har en professionellt skeptisk inställning under hela revisionen. Granskningen av förvaltningen och förslaget till dispositioner av bolagets vinst eller förlust grundar sig främst på revisioner av räkenskaperna. Vilka tillkommande granskningsåtgärder som utförs baseras på vår professionella bedömning med utgångspunkt i risk och väsentlighet. Det innebär att vi fokuserar granskningen på sådana åtgärder, områden och förhållanden som är väsentliga för verksamheten och där avsteg och överträdelser skulle ha särskild betydelse för bolagets situation. Vi går igenom och prövar fattade beslut, beslutsunderlag, vidtagna åtgärder och andra förhållanden som är relevanta för vårt uttalande om ansvarsfrihet. Som underlag för vårt uttalande om styrelsens förslag till dispositioner beträffande bolagets vinst eller förlust har vi granskat styrelsens motiverade yttrande samt ett urval av underlagen för detta för att kunna bedöma om förslaget är förenligt med aktiebolagslagen.

Linköping den 25 februari 2025

Ernst & Young AB

Magnus Eriksson  
Auktoriserad revisor