

Bolagsverket

2023 -07- 25

2023072518590

Årsredovisning för

# KONGRO Produktion AB

556707-9651


Räkenskapsåret

2022-01-01 - 2022-12-31

## Fastställelseintyg

Undertecknad styrelseledamot i KONGRO Produktion AB intygar härmed dels att denna kopia av årsredovisningen överensstämmer med originalet, dels att resultat- och balansräkningen fastställts på årsstämma 2023-06-30. Stämman beslöt också att godkänna styrelsens förslag till resultatdisposition.

Östersund 2023-06-30



Fredric Jämthag  
Styrelseledamot och VD

Årsredovisning för  
**KONGRO Produktion AB**  
556707-9651

Räkenskapsåret  
**2022-01-01 - 2022-12-31**

---

Innehållsförteckning:	Sida
Förvaltningsberättelse	1
Resultaträkning	2
Balansräkning	3-4
Ställda säkerheter och ansvarsförbindelser	4
Noter	5
Underskrifter	6

## Förvaltningsberättelse

Styrelsen för KONGRO Produktion AB, 556707-9651 får härmed avge årsredovisning för 2022.

### Verksamheten

#### Allmänt om verksamheten

Film- och TV produktion riktad mot både företag och privatpersoner.

Sedan år 2018 har verksamheten bedrivits i betydligt mindre omfattning än tidigare år.

#### Flerårsöversikt

	2022	2021	2017	Belopp i kr 2016
Nettomsättning	128 298	117 306	88 500	162 929
Resultat efter finansiella poster	113 828	135 446	93 193	45 742
Soliditet, %	89	87	87	89

#### Förändringar i eget kapital

	Aktie- kapital	Reserv- fond	Fritt eget kapital
Vid årets början	100 000		367 622
<i>Disposition enl årsstämmobeslut</i>			
Årets resultat			92 861
<b>Vid årets slut</b>	<b>100 000</b>		<b>460 483</b>

Villkorlig återbetalningsskyldighet för aktieägartillskott uppgick till xx kr (yy kr).

#### Resultatdisposition

	Belopp i kr
Styrelsen föreslår att till förfogande stående medel:	
balanserat resultat	367 622
årets resultat	92 861
<b>Totalt</b>	<b>460 483</b>
disponeras för	
balanseras i ny räkning	460 483
<b>Summa</b>	<b>460 483</b>

Bolagets resultat och ställning framgår av efterföljande resultat- och balansräkningar med tilläggsupplysningar.

## Resultaträkning

<i>Belopp i kr</i>	<i>Not</i>	<i>2022-01-01- 2022-12-31</i>	<i>2021-01-01- 2021-12-31</i>
<b>Rörelseintäkter, lagerförändring m.m.</b>			
Nettoomsättning		128 298	117 306
<b>Summa rörelseintäkter, lagerförändring m.m.</b>		<b>128 298</b>	<b>117 306</b>
<b>Rörelsekostnader</b>			
Övriga externa kostnader		-18 341	-16 991
Av- och nedskrivningar av materiella och immateriella anläggningstillgångar		-	-3 040
<b>Summa rörelsekostnader</b>		<b>-18 341</b>	<b>-20 031</b>
<b>Rörelseresultat</b>		<b>109 957</b>	<b>97 275</b>
<b>Finansiella poster</b>			
Resultat från övriga finansiella anläggningstillgångar		4 618	38 630
Räntekostnader och liknande resultatposter		-747	-459
<b>Summa finansiella poster</b>		<b>3 871</b>	<b>38 171</b>
<b>Resultat efter finansiella poster</b>		<b>113 828</b>	<b>135 446</b>
<b>Bokslutsdispositioner</b>			
<b>Resultat före skatt</b>		<b>113 828</b>	<b>135 446</b>
<b>Skatter</b>			
Skatt på årets resultat		-20 967	-27 995
<b>Årets resultat</b>		<b>92 861</b>	<b>107 451</b>

2023072518593

## Balansräkning

Belopp i kr	Not	2022-12-31	2021-12-31
<b>TILLGÅNGAR</b>			
<b>Anläggningstillgångar</b>			
<b>Materiella anläggningstillgångar</b>			
Inventarier, verktyg och installationer		-	-
Summa materiella anläggningstillgångar		-	-
<b>Finansiella anläggningstillgångar</b>			
Andra långfristiga värdepappersinnehav		384	-
Summa finansiella anläggningstillgångar		384	-
<b>Summa anläggningstillgångar</b>		<b>384</b>	<b>-</b>
<b>Omsättningstillgångar</b>			
<b>Kortfristiga fordringar</b>			
Kundfordringar		26 250	-
Övriga fordringar		11 174	1 211
Förutbetalda kostnader och upplupna intäkter		-1	-
Summa kortfristiga fordringar		37 423	1 211
<b>Kortfristiga placeringar</b>	2		
Övriga kortfristiga placeringar		463 042	466 740
Summa kortfristiga placeringar		463 042	466 740
<b>Kassa och bank</b>			
Kassa och bank		130 091	70 486
Summa kassa och bank		130 091	70 486
<b>Summa omsättningstillgångar</b>		<b>630 556</b>	<b>538 437</b>
<b>SUMMA TILLGÅNGAR</b>		<b>630 940</b>	<b>538 437</b>

2023072518594

10

## Balansräkning

Belopp i kr	Not	2022-12-31	2021-12-31
<b>EGET KAPITAL OCH SKULDER</b>			
<i>Eget kapital</i>			
<i>Bundet eget kapital</i>			
Aktiekapital		100 000	100 000
Summa bundet eget kapital		100 000	100 000
<i>Fritt eget kapital</i>			
Balanserat resultat		367 622	260 171
Årets resultat		92 861	107 451
Summa fritt eget kapital		460 483	367 622
<b>Summa eget kapital</b>		<b>560 483</b>	<b>467 622</b>
<i>Kortfristiga skulder</i>			
Skatteskulder		12 887	20 919
Övriga skulder		57 571	49 897
Upplupna kostnader och förutbetalda intäkter		-1	-1
Summa kortfristiga skulder		70 457	70 815
<b>SUMMA EGET KAPITAL OCH SKULDER</b>		<b>630 940</b>	<b>538 437</b>

## Ställda säkerheter och ansvarsförbindelser

### Ställda säkerheter

	2022-12-31	2021-12-31
<i>Panter och därmed jämförliga säkerheter som har ställts för egna skulder och avsättningar</i>		
Företagsinteckningar	100 000	100 000
<i>Övriga ställda panter och därmed jämförliga säkerheter</i>		
<b>Summa ställda säkerheter</b>	<b>100 000</b>	<b>100 000</b>

### Ansvarsförbindelser

Övriga ansvarsförbindelser	Inga	Inga
<b>Summa ansvarsförbindelser</b>		

## Noter

### Not 1 Redovisningsprinciper

Årsredovisningen är upprättad i enlighet med årsredovisningslagen och BFNAR 2016:10  
Årsredovisning i mindre aktieföretag.

### Not 2 Kortfristiga placeringar


	<i>Redovisat värde</i>	<i>Marknads- värde</i>
Aktieinnehav	463 042	279 559
	<b>463 042</b>	<b>279 559</b>


2023072518596

93

## Underskrifter

Östersund 2023-06-30

  
Fredric Jämthag  
Styrelseledamot och VD

  
Pontus Jämthag  
Styrelseledamot

2023072518597

1/20

9