

Årsredovisning

Fisher & Paykel Healthcare AB

Org.nr 556729-8822

Räkenskapsår 2023-04-01 - 2024-03-31


Fastställelseintyg

Undertecknad styrelseledamot i Fisher & Paykel Healthcare AB intygar att resultaträkningen och balansräkningen i årsredovisningen har fastställts på årsstämma 2024-10-09. Årsstämman beslutade att godkänna styrelsens förslag till resultatdisposition.

Jag intygar också att innehållet i årsredovisningen och revisionsberättelsen stämmer överens med originalen.

Solna 2024-12-16

Philippe Berardi



Årsredovisning

Fisher & Paykel Healthcare AB

Org.nr 556729-8822

Räkenskapsår 2023-04-01 - 2024-03-31

Årsredovisning för räkenskapsåret 2023-04-01 - 2024-03-31

Styrelsen för Fisher & Paykel Healthcare AB avger följande årsredovisning.

Innehåll	Sida
Förvaltningsberättelse	2
Resultaträkning	4
Balansräkning	5
Kassaflödesanalys	7
Noter	8

Styrelsens säte: Solna

Företagets redovisningsvaluta: Svenska kronor (SEK).

Alla belopp redovisas, om inget annat anges, i tusentals kronor (Tkr). Till följd av detta kan avrundningsdifferenser förekomma.

Förvaltningsberättelse

Information om verksamheten

Företagets verksamhet som startade 1 juli 2007 omfattar försäljning av sjukvårdsprodukter i Sverige, Danmark, Finland och Norge. Bolagets säte är Solna utanför Stockholm där även huvudkontoret ligger. Marknaden för företagets produkter är mycket god och företaget är i expansivt läge.

Moderbolaget i koncernen Fisher & Paykel Healthcare är beläget i Nya Zeeland där tillverkningen av företagets produkter också sker. Moderbolaget är noterat på börsen i Nya Zeeland samt Australien.

Bolaget ägs till 100% av Fisher&Paykel Healthcare Ltd, UK, (6038994824). Koncernredovisning upprättas av moderbolaget, Fisher&Paykel Healthcare Corporation Ltd, NZ, (11-154-298).

Väsentliga händelser under räkenskapsåret

Inga väsentliga händelser har inträffat under räkenskapsåret.

Verksamheten under räkenskapsåret

Försäljningen har under räkenskapsåret uppgått till 225 750 tkr (227 123), vilket är en minskning av intäkterna med -0,60% (+15 %) jämfört med föregående år. Företaget har under perioden investerat med totalt 117 tkr (43) huvudsakligen i IT-utrustning. Företagets resultat uppgår till 11 134 tkr (8 169), vilket är en ökning med +36% (+44 %) av resultat jämfört med föregående år.

Resultatet av företagets verksamhet samt den ekonomiska ställningen vid räkenskapsårets utgång framgår i övrigt av efterföljande resultaträkning och balansräkning med noter.

Flerårsöversikt (Tkr)	2023/24	2022/23	2021/22	2020/21	2019/20
Nettoomsättning	225 750	227 123	197 939	266 653	183 530
Resultat efter finansiella poster	14 333	10 425	7 392	12 724	10 315
Balansomslutning	116 481	135 122	132 320	129 516	78 001
Sollditet (%)	41	27	21	17	26
Antal anställda	20	19	18	16	15

För definitioner av nyckeltal, se Not 1 Redovisnings- och värderingsprinciper.

Förändringar i eget kapital (Tkr)

	Aktie- kapital	Balanserat resultat	Årets resultat	Totalt
Belopp vid årets ingång	100	28 160	8 169	36 429
Disposition enligt beslut av årsstämman:		8 169	-8 169	0
Årets resultat			11 334	11 334
Belopp vid årets utgång	100	36 329	11 334	47 763

Fisher & Paykel Healthcare AB
Org.nr 556729-8822

3 (16)

Förslag till vinstdisposition

Styrelsen föreslår att till förfogande stående vinstmedel (kronor):

Balanserad vinst	36 329 435
Årets vinst	11 333 944
	47 663 379
Disponeras så att	
i ny räkning överföres	47 663 379
	47 663 379

Resultaträkning	Not	2023-04-01	2022-04-01
Tkr	1	-2024-03-31	-2023-03-31
<i>Rörelsens intäkter</i>			
Nettoomsättning	2	225 750	227 123
		225 750	227 123
<i>Rörelsens kostnader</i>			
Råvaror och förnödenheter		-166 123	-165 261
Övriga externa kostnader	3, 4	-22 616	-30 597
Personalkostnader	5	-20 897	-19 702
Avskrivningar av materiella anläggningstillgångar	6	-54	-60
		-209 690	-215 621
Rörelseresultat		16 060	11 502
Resultat från finansiella poster			
Räntekostnader och liknande resultatposter	8	-1 727	-1 077
		-1 727	-1 077
Resultat efter finansiella poster		14 333	10 425
Resultat före skatt		14 333	10 425
Skatt på årets resultat	9	-2 999	-2 256
Årets resultat		11 334	8 169

Balansräkning	Not	2024-03-31	2023-03-31
Tkr	1		
TILLGÅNGAR			
<i>Anläggningstillgångar</i>			
<i>Materiella anläggningstillgångar</i>			
Inventarier, verktyg och installationer	10	186	123
		186	123
Summa anläggningstillgångar		186	123
<i>Omsättningstillgångar</i>			
<i>Varulager m m</i>			
Råvaror och förnödenheter	11	69 150	91 914
		69 150	91 914
<i>Kortfristiga fordringar</i>			
Kundfordringar		24 309	27 087
Aktuella skattefordringar		3 948	3 463
Övriga fordringar		345	39
Förutbetalda kostnader och upplupna intäkter	12	509	318
		29 111	30 907
<i>Kassa och bank</i>	13	18 034	12 177
Summa omsättningstillgångar		116 295	134 998
SUMMA TILLGÅNGAR		116 481	135 122

Fisher & Paykel Healthcare AB
Org.nr 556729-8822

6 (16)

Balansräkning	Not	2024-03-31	2023-03-31
Tkr	1		
EGET KAPITAL OCH SKULDER			
<i>Eget kapital</i>	14		
<i>Bundet eget kapital</i>			
Aktiekapital		100	100
		100	100
<i>Fritt eget kapital</i>			
Balanserad vinst eller förlust		36 329	28 160
Årets resultat		11 334	8 169
		47 663	36 329
Summa eget kapital		47 763	36 429
<i>Långfristiga skulder</i>			
Skulder till koncernföretag		20 000	20 000
Summa långfristiga skulder		20 000	20 000
<i>Kortfristiga skulder</i>			
Checkräkningskredit	15	7 302	7 208
Leverantörsskulder		956	1 697
Skulder till koncernföretag		29 498	57 830
Övriga skulder		8 108	9 480
Upplupna kostnader och förutbetalda intäkter	16	2 854	2 478
Summa kortfristiga skulder		48 718	78 692
SUMMA EGET KAPITAL OCH SKULDER		116 481	135 122

2024121900115

Kassaflödesanalys	Not	2023-04-01	2022-04-01
Tkr	1	-2024-03-31	-2023-03-31
Den löpande verksamheten			
Resultat efter finansiella poster		14 333	10 425
Justeringar för poster som inte ingår i kassaflödet	17	54	60
Betald skatt		-3 484	-3 629
Kassaflöde från den löpande verksamheten före förändring av rörelsekapital		10 903	6 856
Kassaflöde från förändring av rörelsekapitalet			
Förändring av varulager och pågående arbete		22 764	8 910
Förändring av kundfordringar		2 778	-6 790
Förändring av kortfristiga fordringar		-496	-20
Förändring av leverantörsskulder		-742	243
Förändring av kortfristiga skulder		-29 233	-5 609
Kassaflöde från den löpande verksamheten		5 974	3 590
Investeringsverksamheten			
Investeringar i materiella anläggningstillgångar		-117	-43
Kassaflöde från investeringsverksamheten		-117	-43
Årets kassaflöde		5 857	3 547
Likvida medel vid årets början			
Likvida medel vid årets början	13	12 177	8 630
Likvida medel vid årets slut		18 034	12 177

Noter

Tkr

Not 1 Redovisnings- och värderingsprinciper

Allmänna upplysningar

Årsredovisningen är upprättad i enlighet med årsredovisningslagen och BFNAR 2012:1 Årsredovisning och koncernredovisning (K3). Redovisningsprinciperna är oförändrade jämfört med föregående år.

Utländska valutor

Fordringar och skulder i utländsk valuta värderas till balansdagens kurs.

Transaktioner i utländsk valuta omräknas enligt transaktionsdagens avistakurs.

Intäktsredovisning

Intäkter redovisas vid den tidpunkt då prestationsförplikterna är uppfyllda genom att överföra kontrollen av varor till kunden enligt transaktionspris som anges i avtal. Kontrollen överförs till kunden samtidigt som den juridiska ägandet övergår till kunden vid leverans. Transaktionspriset inkluderar alla delar företaget äger rätt att fakturera utan skatter och rabatter. I de fall förväntade rabatter redovisas är det enligt ett uppskattat värde med en sannolikhet att inga väsentliga belopp kommer att revideras. Det finns inga betydande finansieringskomponenter i företagets intäkter.

Anläggningstillgångar

Materiella anläggningstillgångar redovisas till anskaffningsvärde minskat med ackumulerade avskrivningar enligt plan och eventuella nedskrivningar.

Avskrivning sker linjärt över den förväntade nyttjandeperioden med hänsyn till väsentligt restvärde.

Följande avskrivningsprocent tillämpas:

Materiella anläggningstillgångar

Inventarier, verktyg och installationer	5-10 år
Datorer	10 år

Finansiella instrument

Finansiella instrument värderas utifrån anskaffningsvärdet. Instrumentet redovisas i balansräkningen när bolaget blir part i instrumentets avtalsmässiga villkor. Finansiella tillgångar tas bort från balansräkningen när rätten att erhålla kassaflöden från instrumentet har löpt ut eller överförts och bolaget har överfört i stort sett alla risker och förmåner som är förknippade med äganderätten. Finansiella skulder tas bort från balansräkningen när förpliktelserna har reglerats eller på annat sätt upphört.

Kundfordringar/kortfristiga fordringar

Kundfordringar och kortfristiga fordringar redovisas som omsättningstillgångar till det belopp som förväntas bli inbetalt efter avdrag för individuellt bedömda osäkra fordringar.

Leverantörsskulder

Leverantörsskulder redovisas initialt till anskaffningsvärde efter avdrag för transaktionskostnader.

Nedskrivningsprövning av finansiella anläggningstillgångar

Vid varje balansdag bedöms om det finns indikationer på nedskrivningsbehov av någon av de finansiella anläggningstillgångarna. Nedskrivning sker om värdenedgången bedöms vara bestående och provas individuellt.

Leasingavtal

Samtliga leasingavtal där företaget är leasingtagare redovisas som hyresavtal (operationell leasing).

Varulager

Varulagret värderas, med tillämpning av först in-först ut-principen, till det lägsta av anskaffningsvärdet och nettoförsäljningsvärdet på balansdagen.

Inkomstskatter

Total skatt utgörs av aktuell skatt och uppskjuten skatt. Skatter redovisas i resultaträkningen, utom då underliggande transaktion redovisas direkt mot eget kapital varvid tillhörande skatteeffekter redovisas i eget kapital.

Aktuell skatt

Aktuell skatt avser inkomstskatt för innevarande räkenskapsår samt den del av tidigare räkenskapsårs inkomstskatt som ännu inte redovisats. Aktuell skatt beräknas utifrån den skattesats som gäller per balansdagen.

Uppskjuten skatt

Uppskjuten skatt är inkomstskatt som avser framtida räkenskapsår till följd av tidigare händelser. Redovisning sker enligt balansräkningsmetoden. Enligt denna metod redovisas uppskjutna skatteskulder och uppskjutna skattefordringar på temporära skillnader som uppstår mellan bokförda respektive skattemässiga värden för tillgångar och skulder samt för övriga skattemässiga avdrag eller underskott.

Uppskjutna skattefordringar netto redovisas mot uppskjutna skatteskulder endast om de kan betalas med ett nettobelopp. Uppskjuten skatt beräknas utifrån gällande skattesats på balansdagen. Effekter av förändringar i gällande skattesatser resultatförs i den period förändringen lagstads. Uppskjuten skattefordran redovisas som finansiell anläggningstillgång och uppskjuten skatteskuld som avsättning.

Ersättningar till anställda

Ersättningar till anställda avser alla former av ersättningar som företaget lämnar till de anställda. Kortfristiga ersättningar utgörs av bland annat löner, betald semester, betald frånvaro, bonus och ersättning efter avslutad anställning (pension). Kortfristiga ersättningar redovisas som kostnad och en skuld då det finns en legal eller informell förpliktelse att betala ut en ersättning till följd av en tidigare händelse och en tillförlitlig uppskattning av beloppet kan göras.

Kassaflödesanalys

Kassaflödesanalysen upprättas enligt indirekt metod. Det redovisade kassaflödet omfattar endast transaktioner som medfört in- eller utbetalningar.

Som likvida medel klassificerar företaget, förutom kassamedel, disponibla tillgodohavanden hos banker och andra kreditinstitut samt kortfristiga likvida placeringar som är noterade på en marknadsplats och har en kortare löptid än tre månader från anskaffningstidpunkten. Förändringar i spärrade medel redovisas i investeringsverksamheten.

Nyckeltalsdefinitioner

Nettoomsättning

Rörelsens huvudintäkter, fakturerade kostnader, sidointäkter samt intäktskorrigeringar.

Resultat efter finansiella poster

Resultat efter finansiella intäkter och kostnader men före bokslutsdispositioner och skatter.

Balansomslutning

Företagets samlade tillgångar.

Soliditet (%)

Justerat eget kapital (eget kapital och obeskattade reserver med avdrag för uppskjuten skatt) i procent av balansomslutning.

Antal anställda

Medelantal anställda under räkenskapsåret.

Uppskattningar och bedömningar

Upprättandet av bokslut och tillämpning av redovisningsprinciper, baseras ofta på ledningens bedömningar, uppskattningar och antaganden som anses vara rimliga vid den tidpunkt då bedömningen görs. Uppskattningar och bedömningar är baserade på historiska erfarenheter och ett antal andra faktorer, som under rådande omständigheter anses vara rimliga. Resultatet av dessa används för att bedöma de redovisade värdena på tillgångar och skulder, som inte annars framgår tydligt från andra källor. Det verkliga utfallet kan avvika från dessa uppskattningar och bedömningar. Uppskattningar och antaganden ses över regelbundet.

Not 2 Nettoomsättningens fördelning

	2023-04-01 -2024-03-31	2022-04-01 -2023-03-31
Nettoomsättningen per geografisk marknad		
Sverige	73 510	72 476
Norge	33 409	33 905
Danmark	38 635	50 084
Finland	80 196	70 658
	225 750	227 123

Not 3 Leasingavtal

Årets leasingkostnader avseende leasingavtal, uppgår till 977 (1 721) tkr.

Framtida leasingavgifter, för icke uppsägningsbara leasingavtal, förfaller till betalning enligt följande:

	2023-04-01 -2024-03-31	2022-04-01 -2023-03-31
Inom ett år	658	817
Senare än ett år men inom fem år	319	905
	977	1 721

Not 4 Arvode till revisorer

	2023-04-01 -2024-03-31	2022-04-01 -2023-03-31
PwC		
Revisionsuppdrag	108	109
	108	109
Alpha Revisjon AS		
Revisionsuppdrag	0	77
	0	77

Not 5 Anställda och personalkostnader

	2023-04-01 -2024-03-31	2022-04-01 -2023-03-31
Medelantalet anställda		
Kvinnor	12	14
Män	8	5
	20	19
Löner och andra ersättningar		
Övriga anställda	16 743	14 799
	16 743	14 799
Sociala kostnader		
Pensionskostnader för övriga anställda	2 174	2 018
Övriga sociala avgifter enligt lag och avtal	1 980	1 868
	4 154	3 886
Totala löner, ersättningar, sociala kostnader och pensionskostnader	20 897	18 685
Könsfördelning bland ledande befattningshavare		
Andel kvinnor i styrelsen	0 %	0 %
Andel män i styrelsen	100 %	100 %

Not 6 Avskrivningar, nedskrivningar och återföreningar

	2023-04-01 -2024-03-31	2022-04-01 -2023-03-31
Materiella anläggningstillgångar	54	60
	54	60

Not 7 Inköp och försäljning mellan koncernföretag

	2024-03-31	2023-03-31
Andel av årets totala inköp som skett från andra företag i koncernen	84,00 %	88,00 %
Andel av årets totala försäljningar som skett till andra företag i koncernen	1,00 %	0,00 %

Not 8 Räntekostnader och liknande resultatposter

	2023-04-01 -2024-03-31	2022-04-01 -2023-03-31
Övriga räntekostnader	-1 727	-1 077
	-1 727	-1 077

Not 9 Aktuell och uppskjuten skatt

	2023-04-01 -2024-03-31	2022-04-01 -2023-03-31
Skatt på årets resultat		
Aktuell skatt	2 999	2 256
Totalt redovisad skatt	2 999	2 256

Avstämning av effektiv skatt

	2023-04-01 -2024-03-31		2022-04-01 -2023-03-31	
	Procent	Belopp	Procent	Belopp
Redovisat resultat före skatt		14 333		10 425
Skatt enligt gällande skattesats	20,60	-2 953	20,60	-2 163
Ej avdragsgilla kostnader	0,89	-125	0,00	-164
Skatt hänförlig till tidigare års redovisade resultat	-0,56	79	0,00	63
Övrigt	0,00	0	0,00	8
Redovisad effektiv skatt	20,92	-2 999	21,64	-2 256

Not 10 Inventarier, verktyg och installationer

	2024-03-31	2023-03-31
Ingående anskaffningsvärden	268	322
Inköp	117	43
Försäljningar/utrangeringar	-78	-97
Utgående ackumulerade anskaffningsvärden	307	268
Ingående avskrivningar	-145	-181
Nedskrivning och utrangeringar	78	91
Årets avskrivningar	-54	-55
Utgående ackumulerade avskrivningar	-121	-145
Utgående redovisat värde	186	123

Not 11 Varulager

	2024-03-31	2023-03-31
Färdiga varor och handelsvaror	69 150	91 914
	69 150	91 914

Not 12 Förutbetalda kostnader och upplupna intäkter

	2024-03-31	2023-03-31
Förutbetalda hyror	64	70
Förutbetalda leasingavgifter	94	85
Förutbetalda försäkringar	0	22
Ränta checkräkningskonto	0	75
Övriga poster	351	66
	609	318

Not 13 Likvida medel

	2024-03-31	2023-03-31
Likvida medel		
Kassamedel	18 034	12 177
	18 034	12 177

Not 14 Antal aktier och kvotvärde

Namn	Antal aktier	Kvotvärde
Antal A-Aktier	1 000	10
	1 000	

Not 15 Checkräkningskredit

Granted amount of overdraft facility amounts to SEK 10,000.

Not 16 Upplupna kostnader och förutbetalda intäkter

	2024-03-31	2023-03-31
Semesterlöner	1 093	1 140
Upplupna sociala avgifter	1 147	391
Upplupna revisionskostnader	0	210
Övriga poster	614	739
	2 854	2 478

Not 17 Justering för poster som inte ingår i kassaflödet

	2024-03-31	2023-03-31
Avskrivningar	64	60
	64	60

Not 18 Ställda säkerheter och Eventualförpliktelser

Bolaget har inga ställda säkerheter och eventualförpliktelser.

2024121900120

Fisher & Paykel Healthcare AB
Org.nr 556729-8822

16 (16)

Not 19 Väsentliga händelser efter räkenskapsårets slut
Inga väsentliga händelser har inträffat efter räkenskapsårets slut.

Solna 2024- -

 Electronically signed by Paul Shearer
Reason: Approver
Date: Oct 7, 2024 10:01 GMT+13

Paul Shearer
Ordförande



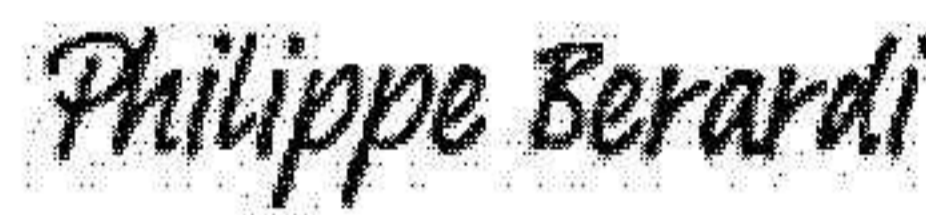
Electronically signed by:
Lewis Gradon
Reason: Approver
Date: Oct 7, 2024 10:01
GMT+13

Lewis Gradon

 |

Electronically signed by: Patrick McSweeney
Reason: Approver
Date: Oct 8, 2024 13:10 GMT+2

Patrick Mcsweeney



Electronically signed by: Philippe Berardi
Reason: Approver
Date: Oct 7, 2024 15:09 GMT+2

Philippe Berardi

Vår revisionsberättelse har lämnats 2024- -

PricewaterhouseCoopers AB



Magnus Sprycha (Oct 9, 2024 13:40 GMT+2)

Magnus Sprycha
Auktoriserad revisor

24 03 31 F&P Sweden_Financial Statements (Final) (COE)

Final Audit Report

2024-10-09

Created:	2024-10-08
By:	Laurent Franchi (Laurent.Franchi@fphcare.fr)
Status:	Signed
Transaction ID:	CBJCHBCAABAAEckHnpWlfuYKJ6gflZqkGUuTUPfOfckv

"24 03 31 F&P Sweden_Financial Statements (Final) (COE)" History

-  Document created by Laurent Franchi (Laurent.Franchi@fphcare.fr)
2024-10-08 - 12:56:23 GMT- IP address: 147.161.185.106
-  Document emailed to magnus.sprycha@pwc.com for signature
2024-10-08 - 13:00:03 GMT
-  Email viewed by magnus.sprycha@pwc.com
2024-10-08 - 13:28:50 GMT- IP address: 74.125.208.137
-  Signer magnus.sprycha@pwc.com entered name at signing as Magnus Sprycha
2024-10-09 - 11:40:53 GMT- IP address: 62.119.65.134
-  Document e-signed by Magnus Sprycha (magnus.sprycha@pwc.com)
Signature Date: 2024-10-09 - 11:40:55 GMT - Time Source: server- IP address: 62.119.65.134
-  Agreement completed.
2024-10-09 - 11:40:55 GMT

2024121900122



24 03 31 F&P Sweden_Financial Statements (Final) (with COE)

Final Audit Report

2024-10-06

Created:	2024-10-03
By:	Rachel Mitchell (Rachel.Mitchell@fphcare.co.nz)
Status:	Signed
Transaction ID:	CBJCHBCAABAAEDzaC7p8dvyKGswCmOwDlZXTm_pBgjD

"24 03 31 F&P Sweden_Financial Statements (Final) (with COE)" History

-  Document created by Rachel Mitchell (Rachel.Mitchell@fphcare.co.nz)
2024-10-03 - 21:01:58 GMT- IP address: 147.161.217.81
-  Document emailed to Lewis Gradon (lewis.gradon@fphcare.co.nz) for signature
2024-10-03 - 21:05:20 GMT
-  Email viewed by Lewis Gradon (lewis.gradon@fphcare.co.nz)
2024-10-06 - 20:57:57 GMT- IP address: 104.47.26.126
-  Document e-signed by Lewis Gradon (lewis.gradon@fphcare.co.nz)
Signing Reasons
Approver (Signature Field 1)
Approver (Signature Field 2)
Signature Date: 2024-10-06 - 21:01:21 GMT - Time Source: server- IP address: 147.161.217.86
-  Agreement completed.
2024-10-06 - 21:01:21 GMT
-  Lewis Gradon (lewis.gradon@fphcare.co.nz) authenticated with Adobe Acrobat Sign.
Challenge: The user completed the signing ceremony.
2024-10-06 - 21:01:21 GMT







24 03 31 FP Sweden_Financial Statements (Final) (COE)

Final Audit Report

2024-10-03

Created:	2024-10-03
By:	Rachel Mitchell (Rachel.Mitchell@fphcare.co.nz)
Status:	Signed
Transaction ID:	CBJCHBCAABAAAQG8Bo4HoepXg6RGRY7OILWyeUz6Q30A

"24 03 31 FP Sweden_Financial Statements (Final) (COE)" History

-  Document created by Rachel Mitchell (Rachel.Mitchell@fphcare.co.nz)
2024-10-03 - 04:14:36 GMT- IP address: 147.161.217.81
-  Document emailed to Paul Shearer (paul.shearer@fphcare.co.nz) for signature
2024-10-03 - 04:18:55 GMT
-  Email viewed by Paul Shearer (paul.shearer@fphcare.co.nz)
2024-10-03 - 05:29:58 GMT- IP address: 49.224.217.53
-  Paul Shearer (paul.shearer@fphcare.co.nz) authenticated with Adobe Acrobat Sign.
Challenge: The user completed the signing ceremony.
2024-10-03 - 19:36:36 GMT
-  Document e-signed by Paul Shearer (paul.shearer@fphcare.co.nz)
Signing Reasons:
Approver (Custom Field 2)
Approver (Custom Field 1)
Signature Date: 2024-10-03 - 19:36:37 GMT - Time Source: server- IP address: 125.239.83.6
-  Agreement completed.
2024-10-03 - 19:36:37 GMT

24 03 31 F&P Sweden_Financial Statements (Final) (COE)

Final Audit Report

2024-10-08

Created:	2024-10-06
By:	Rachel Mitchell (Rachel.Mitchell@fphcare.co.nz)
Status:	Signed
Transaction ID:	CBJCHBCAABAakynmGR4Tf7FxqvGjmCrt3H4ankRWdfAA

"24 03 31 F&P Sweden_Financial Statements (Final) (COE)" History

-  Document created by Rachel Mitchell (Rachel.Mitchell@fphcare.co.nz)
2024-10-06 - 21:32:37 GMT- IP address: 147.161.217.81
-  Document emailed to Philippe Berardi (philippe.berardi@fphcare.fr) for signature
2024-10-06 - 21:35:08 GMT
-  Email viewed by Philippe Berardi (philippe.berardi@fphcare.fr)
2024-10-06 - 21:44:51 GMT- IP address: 172.226.28.29
-  Philippe Berardi (philippe.berardi@fphcare.fr) authenticated with Adobe Acrobat Sign.
Challenge: The user completed the signing ceremony.
2024-10-07 - 13:09:38 GMT
-  Document e-signed by Philippe Berardi (philippe.berardi@fphcare.fr)
Signing Reasons
Approver (Signature 2)
Approver (Signature 1)
Signature Date: 2024-10-07 - 13:09:42 GMT - Time Source: server- IP address: 147.161.185.112
-  Document emailed to Patrick McSweeney (patrick.mcsweeney@fphcare.fr) for signature
2024-10-07 - 13:09:52 GMT
-  Email viewed by Patrick McSweeney (patrick.mcsweeney@fphcare.fr)
2024-10-07 - 14:22:29 GMT- IP address: 104.47.26.62
-  Patrick McSweeney (patrick.mcsweeney@fphcare.fr) authenticated with Adobe Acrobat Sign.
Challenge: The user completed the signing ceremony.
2024-10-08 - 11:10:17 GMT
-  Document e-signed by Patrick McSweeney (patrick.mcsweeney@fphcare.fr)
Signing Reasons

Approver (Signature 3)
Approver (Signature 4)

Signature Date: 2024-10-08 - 11:10:19 GMT - Time Source: server- IP address: 92.184.110.226

Agreement completed.

2024-10-08 - 11:10:19 GMT

Revisionsberättelse

Till bolagsstämman i Fisher & Paykel Healthcare AB, org.nr 556729-8822

Rapport om årsredovisningen

Uttalanden

Vi har utfört en revision av årsredovisningen för Fisher & Paykel Healthcare AB för räkenskapsåret 1 april 2023 till 31 mars 2024.

Enligt vår uppfattning har årsredovisningen upprättats i enlighet med årsredovisningslagen och ger en i alla väsentliga avseenden rättvisande bild av Fisher & Paykel Healthcare ABs finansiella ställning per den 31 mars 2024 och av dess finansiella resultat och kassaflöde för året enligt årsredovisningslagen. Förvaltningsberättelsen är förenlig med årsredovisningens övriga delar.

Vi tillstyrker därför att bolagsstämman fastställer resultaträkningen och balansräkningen för Fisher & Paykel Healthcare AB.

Grund för uttalanden

Vi har utfört revisionen enligt International Standards on Auditing (ISA) och god revisionssed i Sverige. Vårt ansvar enligt dessa standarder beskrivs närmare i avsnittet Revisorns ansvar. Vi är oberoende i förhållande till Fisher & Paykel Healthcare AB enligt god revisorssed i Sverige och har i övrigt fullgjort vårt yrkesetiska ansvar enligt dessa krav.

Vi anser att de revisionsbevis vi har inhämtat är tillräckliga och ändamålsenliga som grund för våra uttalanden.

Styrelsens ansvar

Det är styrelsen som har ansvaret för att årsredovisningen upprättas och att den ger en rättvisande bild enligt årsredovisningslagen. Styrelsen ansvarar även för den interna kontroll som de bedömer är nödvändig för att upprätta en årsredovisning som inte innehåller några väsentliga felaktigheter, vare sig dessa beror på oegentligheter eller misstag.

Vid upprättandet av årsredovisningen ansvarar styrelsen för bedömningen av bolagets förmåga att fortsätta verksamheten. De upplyser, när så är tillämpligt, om förhållanden som kan påverka förmågan att fortsätta verksamheten och att använda antagandet om fortsatt drift. Antagandet om fortsatt drift tillämpas dock inte om styrelsen avser att likvidera bolaget, upphöra med verksamheten eller inte har något realistiskt alternativ till att göra något av detta.

Revisorns ansvar

Våra mål är att uppnå en rimlig grad av säkerhet om huruvida årsredovisningen som helhet inte innehåller några väsentliga felaktigheter, vare sig dessa beror på oegentligheter eller misstag, och att lämna en revisionsberättelse som innehåller våra uttalanden. Rimlig säkerhet är en hög grad av säkerhet, men är ingen garanti för att en revision som utförs enligt ISA och god revisions sed i Sverige alltid kommer att upptäcka en väsentlig felaktighet om en sådan finns. Felaktigheter kan uppstå på grund av oegentligheter eller misstag och anses vara väsentliga om de enskilt eller tillsammans rimligen kan förväntas påverka de ekonomiska beslut som användare fattar med grund i årsredovisningen.

En ytterligare beskrivning av vårt ansvar för revisionen av årsredovisningen finns på Revisorsinspektionens webbplats: www.revisorsinspektionen.se/revisornsansvar. Denna beskrivning är en del av revisionsberättelsen.

Rapport om andra krav enligt lagar och andra författningar

Uttalanden

Utöver vår revision av årsredovisningen har vi även utfört en revision av styrelsens förvaltning för Fisher & Paykel Healthcare AB för räkenskapsåret 1 april 2023 till 31 mars 2024 samt av förslaget till dispositioner beträffande bolagets vinst eller förlust.

Vi tillstyrker att bolagsstämman disponerar vinsten enligt förslaget i förvaltningsberättelsen och beviljar styrelsens ledamöter ansvarsfrihet för räkenskapsåret.

Grund för uttalanden

Vi har utfört revisionen enligt god revisionssed i Sverige. Vårt ansvar enligt denna beskrivs närmare i avsnittet Revisorns ansvar. Vi är oberoende i förhållande till Fisher & Paykel Healthcare AB enligt god revisorssed i Sverige och har i övrigt fullgjort vårt yrkesetiska ansvar enligt dessa krav.

Vi anser att de revisionsbevis vi har inhämtat är tillräckliga och ändamålsenliga som grund för våra uttalanden.

Styrelsens ansvar

Det är styrelsen som har ansvaret för förslaget till dispositioner beträffande bolagets vinst eller förlust. Vid förslag till utdelning innefattar detta bland annat en bedömning av om utdelningen är försvarlig med hänsyn till de krav som bolagets verksamhetsart, omfattning och risker ställer på storleken av bolagets egna kapital, konsolideringsbehov, likviditet och ställning i övrigt.

Styrelsen ansvarar för bolagets organisation och förvaltningen av bolagets angelägenheter. Detta innefattar bland annat att fortlöpande bedöma bolagets ekonomiska situation, och att tillse att bolagets organisation är utformad så att bokföringen, medelsförvaltningen och bolagets ekonomiska angelägenheter i övrigt kontrolleras på ett betryggande sätt.

Revisorns ansvar

Vårt mål beträffande revisionen av förvaltningen, och därmed vårt uttalande om ansvarsfrihet, är att inhämta revisionsbevis för att med en rimlig grad av säkerhet kunna bedöma om någon styrelseledamot i något väsentligt avseende:

- företagit någon åtgärd eller gjort sig skyldig till någon försummelse som kan föranleda ersättningsskyldighet mot bolaget, eller
- på något annat sätt handlat i strid med aktiebolagslagen, årsredovisningslagen eller bolagsordningen.

Vårt mål beträffande revisionen av förslaget till dispositioner av bolagets vinst eller förlust, och därmed vårt uttalande om detta, är att med rimlig grad av säkerhet bedöma om förslaget är förenligt med aktiebolagslagen.

Rimlig säkerhet är en hög grad av säkerhet, men ingen garanti för att en revision som utförs enligt god revisionssed i Sverige alltid kommer att upptäcka åtgärder eller försummelser som kan föranleda ersättningsskyldighet mot bolaget, eller att ett förslag till dispositioner av bolagets vinst eller förlust inte är förenligt med aktiebolagslagen.

En ytterligare beskrivning av vårt ansvar för revisionen av förvaltningen finns på Revisorsinspektionens webbplats: www.revisorsinspektionen.se/revisornsansvar. Denna beskrivning är en del av revisionsberättelsen.

Anmärkning

Årsredovisningen har inte upprättats i sådan tid att det varit möjligt att, enligt 7 kap. 10 § aktiebolagslagen, hålla årsstämma inom sex månader efter räkenskapsårets utgång.

Utan att det påverkar våra uttalanden vill vi anmärka på att avdragen skatt och sociala avgifter samt mervärdesskatt vid flera tillfällen inte betalats i rätt tid.

Utan att det påverkar våra uttalanden vill vi också anmärka på att bolaget ett flertal gånger varit sena med att skicka in moms- och arbetsgivardeklarationer samt periodisk sammanställning vilket medfört förseningsavgifter.

Stockholm

Det datum som framgår av elektronisk signatur

PricewaterhouseCoopers AB

Magnus Sprycha
Auktoriserad revisor

Deltagare

PRICEWATERHOUSECOOPERS AB 556067-4276 Sverige

Signerat med Svenskt BankID

2024-10-09 11:37:35 UTC

Namn returnerat från Svenskt BankID: MAGNUS SPRYCHA

Datum

Magnus Sprycha
Authorized accountant

Leveranskanal: E-post

2024121900126