

Årsredovisning och koncernredovisning

inRiver HoldCo 1 AB

Org nr 559261-9778

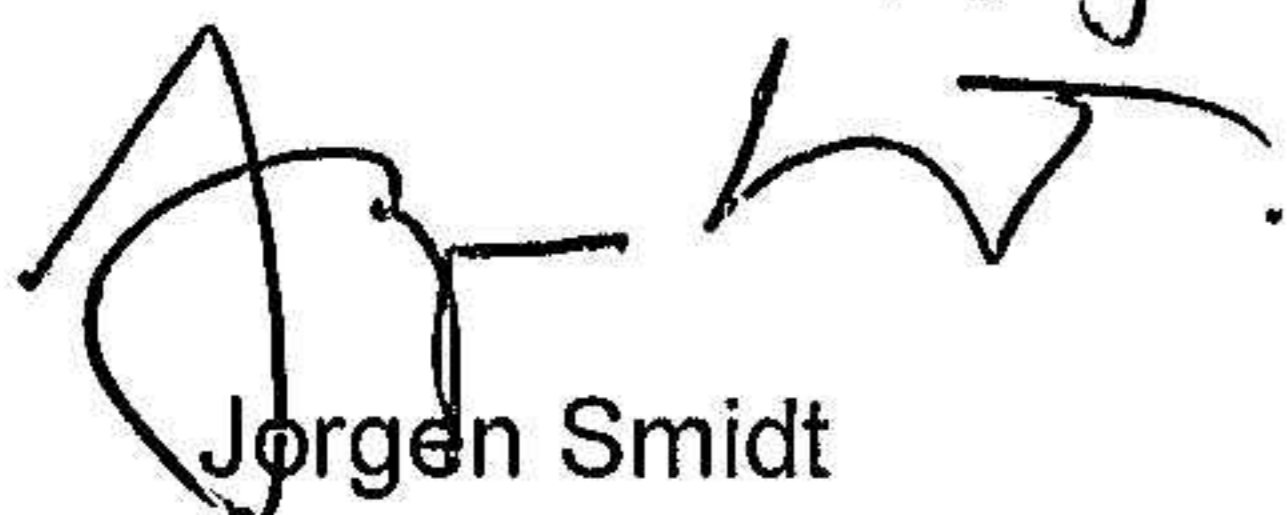
för räkenskapsåret
2023-01-01 - 2023-12-31

Innehållsförteckning:	Sida
Förvaltningsberättelse	1-4
Resultaträkning - koncern	5
Balansräkning - koncern	6-7
Kassaflödesanalys - koncern	8
Resultaträkning - moderföretag	9
Balansräkning - moderföretag	10-11
Noter	12-27
Underskrifter	28

Fastställelseintyg

Undertecknad styrelseledamot i inRiver HoldCo 1 AB intygar härmed dels att denna kopia av årsredovisningen överensstämmer med originalet, dels att resultat- och balansräkningen samt koncernresultat- och koncernbalansräkningen fastställts på ordinarie årsstämma *den 28 juni 2024*. Stämman beslöt också att godkänna styrelsens förslag till resultatdisposition i moderföretaget

Malmö den *28 juni 2024*


Jörgen Smidt

Årsredovisning och koncernredovisning

inRiver HoldCo 1 AB

Org nr 559261-9778

för räkenskapsåret
2023-01-01 - 2023-12-31

Innehållsförteckning:	Sida
Förvaltningsberättelse	1-4
Resultaträkning - koncern	5
Balansräkning - koncern	6-7
Kassaflödesanalys - koncern	8
Resultaträkning - moderföretag	9
Balansräkning - moderföretag	10-11
Noter	12-28

Förvaltningsberättelse

Allmänt om verksamheten

Koncern

Koncernstruktur

inRiver HoldCo 1 AB - moderbolag

- inRiver HoldCo 2 AB - Dotterbolag (Sverige)
- inRiver HoldCo 3 AB - Dotterbolag (Sverige)
- inRiver BidCo AB - Dotterbolag (Sverige)
- inriver AB - Dotterbolag (Sverige)
- InRiver B.V. - Dotterbolag (Nederländerna)
- InRiver Ltd - Dotterbolag (Storbritannien)
- InRiver GmbH - Dotterbolag (Tyskland)
- inRiver America AB - Dotterbolag (Sverige)
- InRiver Inc. - Dotterbolag till InRiver America AB (USA)
- Detail Merchandising Online DMO AB - Dotterbolag (Sverige)
- Detail Online Technology Inc. - Dotterbolag till Detail Merchandising Online DMO AB (Filippinerna)

InRiver är ett programvarubolag verksamt på en internationell marknad. Bolaget utvecklar och säljer InRiver lösningar kopplat till PIM (Product Information Management). Programvaran är en lösning för att förstärka bolags processer kring marknadsföring och försäljning. Produkten erbjuder omfattande stöd för att förenkla och effektivisera flödet, hanteringen, bearbetningen och distributionen av produktinformation för företag som marknadsför och säljer sina produkter på en eller flera marknader via en eller flera försäljningskanaler. Tempot i den digitala transformeringen inom marknadsföring och försäljning har ökat dramatiskt under året som gått.

Resultat

Koncernens omsättning uppgick till 438,2 MSEK (184,8 MSEK) och utgjordes primärt av avtalsintäkter.

Rörelseresultatet för perioden uppgick till -538,3 MSEK (-278,4). inriver AB med dotterbolag förvärvades den 1 juli 2022 vilket innebär att jämförelsetalen endast motsvarar verksamhet om 6 månader.

Organisation

Under 2023 fortsatte InRiver att rekrytera ny personal och utöka personalstyrkan inom olika avdelningar med fokus på produktutveckling. Koncernen hade 361 (353) anställda (medelantal) under perioden.

Fokus fortsätter ligga på att bygga en plattform för att säkerställa att bolaget kan skala i snabb takt under de kommande åren.

Marknad

Den digitala transformeringen inom sälj- och marknadsföring fortsätter i ökad takt. Användningen av mobila enheter driver ett intensifierat behov av att vara närvarande i de digitala kanalerna med relevanta produkt erbjudanden. För att kunna synas ställs högre krav på bolagens produktinformation. Parallellt sker en konvergering där de fysiska och digitala kanalerna vävs samman. Ett mycket enkelt exempel är konsumenternas ökade användning av digitala enheter även då man befinner sig i en fysisk butik. Analytiker har poängterat skillnaden på PIM som ett aktivt sälj- och marknadsföringsverktyg för att stödja försäljning jämfört med andra traditionella, administrativt orienterade system som exempelvis MDM. PIM definieras som en nödvändig komponent för att kunna erbjuda sina kunder en rik produktupplevelse. Att kundernas krav på produktupplevelsen ökar, driver bolag att i allt högre takt investera i PIM-lösningar.

InRiver Product Marketing Cloud

Vid sidan av den snabba digitaliseringen av bolags marknadsföring så sker det i hela IT sektorn en stor

förflyttning från försäljning av traditionell programvara som installeras hos kunderna till att erbjuda programvaran som en service. Det ger stora fördelar för både kunder och InRiver. Till fördelarna för kunderna hör bland annat att man snabbare kan följa med nya versioner och funktioner i programvaran utan omfattande uppgraderingsprojekt. Det blir möjligt för kompletterande partners till InRiver att leverera tjänster som blir tillgängliga för alla InRivers kunder. För InRiver är fördelarna flera. Antalet versioner av programvaran som ska underhållas och utvecklas minimeras till endast en. Tiden för att kunna ta nya funktioner till marknad blir kortare och bolaget kan snabbare leverera värde till kunderna. InRiver kommer också närmre kunderna och får en bättre insikt i kundernas nyttjande av programvaran.

Partners

Antalet partners fortsätter öka i samtliga marknader, InRiver Community fortsatte utvecklas vidare tillsammans med kunder och partners och erbjuder en plattform för ett stärkt kunskapsutbyte mellan alla användare. Intresset från kunder och partners att certifiera sig fortsatt öka och InRiver Academy erbjuder utbildningar i alla marknader.

Värderingar

InRiver strävar efter att utvecklas i enlighet med de värderingar som speglar vår företagskultur och som är vägledande för hur vi arbetar och formar framtiden. Vår företagskultur bygger på respekt för människans lika värde, öppenhet, ärlighet och ansvarstagande. Under året intensifierades det långsiktiga arbetet att i takt med bolaget snabba tillväxt utveckla ledarskapet genom hela organisationen. InRiver ger alla anställda stora möjligheter till utveckling och arbetar mycket aktivt för att skapa en bra plattform för individernas utveckling av sitt personlig ledarskap. Fokus ligger på att fortsätta driva utvecklingen av alla talanger som söker sig till InRiver och driver bolagets Employer Branding.

Moderföretag

Bolaget ägs till 74,75% av InRiver Holdco Limited Partnership (OG-118856) och till 24,94% av Verdane Capital VIII K/S (CVR 35397213), därutöver ägs bolaget av en grupp minoritetsägare.

Verksamhetens art och inriktning

Bolaget är ett holdingbolag och förvaltar värdepapper och därmed förenlig verksamhet.

Utveckling av företagets verksamhet, resultat och ställning

Koncern

Belopp KSEK	2023-12-31	2022-12-31
Nettoomsättning	438 208	184 821
Resultat efter finansiella poster	-643 601	-325 372
Balansomslutning	3 677 789	4 075 604
Medelantalet anställda	361	353
Soliditet	62%	68%

Moderföretag

Belopp KSEK	2023-12-31	2022-12-31	2021-12-31
Nettoomsättning	-	-	-
Balansomslutning	3 106 562	3 099 384	25 000
Medelantalet anställda	-	-	-

Väsentliga händelser under räkenskapsåret

Trots en turbulent omvärld anslöt fler kunder under året. Till exempel Herbalife som valde Inriver för att optimera den digitala kundupplevelsen.

I maj 2022 undertecknade THL, ett amerikanskt private equity-bolag med fokus på tillväxt, avtal om att träda in som majoritetsägare i inriver AB. Tillträdet skedde den 1 juli 2022 och Inriver koncernen skapades.

Förväntad framtida utveckling

Koncern

Styrelse och VD ser fortsatt positivt på Inrivers utveckling. Bolagets fokus är fortsatt att säkerställa en plattform för lång och hållbar tillväxt med personal, kunder och partners i fokus.

I samband med den nya majoritetsägaren, THL, har det skett en förändring i bolagets strategi och Go-To-Market med ökat fokus på den ideala kundprofilen. Nyanställningar har skett av mer erfarna personer för att få ökad fokus på försäljning/marknadsföring.

Moderföretag

Ingen daglig verksamhet i moderbolaget.

Väsentliga risker och osäkerhetsfaktorer

Koncern

Externa faktorer utgör en risk och osäkerhetsfaktor för inriver. Det finns en osäkerhet på den finansiella marknaden med ökade räntekostnader vilket gör att konsumenter har minskat sin konsumtion. Inrivers kunder säljer till stor del till konsumenter vilka även drabbas av ökade priser inom dagligvaruhandel och stigande elpriser.

En intern risk är tillgång till kompetent personal som är en kritisk framgångsfaktor. Inriver erbjuder personalen marknadsmässiga och konkurrenskraftiga anställningsvillkor. Över tid varierar dock tillgången på personal med rätt kompetens, vilket kan leda till kostnadsökningar för bolaget och minskad kvalitet i operativ exekvering.

Den makroekonomiska osäkerheten föranledd av Rysslands fortsatta invasion av Ukraina kan komma att påverka verksamheten. I dagsläget ser vi ingen direkt påverkan men de långsiktiga effekterna är svårbedömda och det går inte att utesluta negativa konsekvenser till följd av det geopolitiska och världsekonomiska läget.

Forskning och utveckling

Koncern

Inriver bedriver forskning och utveckling av den egna plattformen som tillhandahålls som SaaS (Software-as-a-Service). Det är viktigt för både nya och existerande kunder att plattformen vidareutvecklas löpande. Plattformen är kärnan i verksamheten och erbjuds marknaden via Inrivers partnernetverk. Utgifterna för utvecklingen av plattformen aktiveras och uppgår per den 31 december 2023 till 437,4 mSEK (379,7 mSEK). Under året 2023 aktiverades 115 mSEK (58,5) till följd av den fortsatta mjukvaruutvecklingen.

2023 har inriver fortsatt släppa nya funktioner varje kvartal till att nu kunna släppa varje vecka. Detta gör det möjligt att leverera förbättringar, nya funktioner och korrigeringar på veckobasis, vilket leder till snabbare kundvärde. Nya adaptrar för integration med målsystem och integrationen av Evaluate, vår nya hyllanalyslösning, för att skapa ett komplett ekosystem med en fullständig anrikningsslinga som möjliggör validering av produktinformation från användarsidan. Arbetet med att integrera vår Filippinska verksamhet har startat och börjat leverera resultat.

Moderföretag

Ingen daglig verksamhet i moderbolaget.

Eget kapital

	Aktie- kapital	Övrigt tillskjutet kapital	Balanserad vinst inklusive årets resultat
<i>Koncernen</i>			
Ingående balans	34	3 088 938	-329 568
Teckningsoptioner	-	6 205	323
Personaloptioner	-	4 107	-
Erhållet aktieägartillskott	-	131 023	-
Förändring omräkningsdifferens	-	-	11 667
Årets resultat	-	-	-642 144
Vid årets slut	34	3 230 273	-959 722

	Bundet eget kapital Aktiekapital	Överkursfond	Fritt eget kapital Balanserad vinst inkl året resultat
Moderföretag			
Ingående balans	34	820 002	2 269 031
Teckningsoptioner	-	-	6 528
Optioner – värdering	-	-	4 107
Årets resultat	-	-	6 249
Vid årets slut	34	820 002	2 285 915

Förslag till disposition beträffande bolagets vinst eller förlust

Styrelsen föreslår att fritt eget kapital, kronor 3.105.917.770, disponeras enligt följande:

	Belopp i SEK
Overkursfond	820 001 984
Balanserad vinst eller förlust	2 279 666 322
Årets resultat	6 249 464
Balanseras i ny räkning	3 105 917 770

Vad beträffar koncernens och moderföretagets resultat och ställning i övrigt, hänvisas till efterföljande resultat- och balansräkningar med tillhörande noter.



Resultaträkning - koncern

Belopp i KSEK	Not	2023-01-01- 2023-12-31	2022-01-01- 2022-12-31
Rörelsens intäkter			
Nettoomsättning	2	438 208	184 821
Aktiverat arbete för egen räkning		114 997	58 460
Övriga rörelseintäkter		1 489	908
		<u>554 694</u>	<u>244 189</u>
Rörelsens kostnader			
Råvaror och förnödenheter		-177 406	-78 443
Övriga externa kostnader	3,4	-167 100	-92 017
Personalkostnader	5	-358 309	-146 796
Av- och nedskrivningar av materiella och immateriella anläggningstillgångar	6	-388 189	-204 183
Övriga rörelsekostnader		-1 982	-1 154
Rörelseresultat		<u>-538 292</u>	<u>-278 404</u>
Resultat från finansiella poster			
Ränteintäkter och liknande resultatposter	7	13 646	55 195
Räntekostnader och liknande resultatposter	8	-118 955	-102 163
Resultat efter finansiella poster		<u>-643 601</u>	<u>-325 372</u>
Resultat före skatt		<u>-643 601</u>	<u>-325 372</u>
Skatt på årets resultat	9	1 457	4 209
Årets resultat		<u>-642 144</u>	<u>-321 163</u>
Hänförligt till			
Moderföretagets aktieägare		-642 144	-321 163

16

Balansräkning - koncern

<i>Belopp i KSEK</i>	<i>Not</i>	<i>2023-12-31</i>	<i>2022-12-31</i>
TILLGÅNGAR			
Anläggningstillgångar			
<i>Immateriella anläggningstillgångar</i>			
IT-plattform	10	437 386	379 714
Varumärke	11	215 824	225 008
Kundrelationer	12	230 909	244 903
Goodwill	13	2 606 590	2 913 275
		<u>3 490 709</u>	<u>3 762 900</u>
<i>Materiella anläggningstillgångar</i>			
Inventarier, verktyg och installationer	14	1 604	1 255
		<u>1 604</u>	<u>1 255</u>
<i>Finansiella anläggningstillgångar</i>			
Uppskjuten skattefordran	17	24 636	24 636
Andra långfristiga fordringar	18	1 077	1 096
		<u>25 713</u>	<u>25 732</u>
Summa anläggningstillgångar		<u>3 518 026</u>	<u>3 789 887</u>
Omsättningstillgångar			
<i>Kortfristiga fordringar</i>			
Kundfordringar		86 954	85 148
Skattefordringar		133	14
Övriga fordringar		4 359	8 056
Förutbetalda kostnader och upplupna intäkter	19	19 989	18 011
		<u>111 435</u>	<u>111 229</u>
<i>Kassa och bank</i>		48 328	174 488
Summa omsättningstillgångar		<u>159 763</u>	<u>285 717</u>
SUMMA TILLGÅNGAR		<u>3 677 789</u>	<u>4 075 604</u>

10

Balansräkning - koncern

<i>Belopp i KSEK</i>	<i>Not</i>	<i>2023-12-31</i>	<i>2022-12-31</i>
EGET KAPITAL OCH SKULDER			
<i>Eget kapital</i>			
Aktiekapital		34	34
Övrigt tillskjutet kapital		3 230 273	3 088 938
Omräkningsdifferens		11 650	-8 405
Balanserat resultat inkl årets resultat		-971 372	-321 163
Eget kapital hänförligt till moderföretagets aktieägare		<u>2 270 585</u>	<u>2 759 404</u>
Summa eget kapital		<u>2 270 585</u>	<u>2 759 404</u>
<i>Avsättningar</i>			
Uppskjuten skatteskuld	17	136 818	138 943
		<u>136 818</u>	<u>138 943</u>
<i>Långfristiga skulder</i>			
	21		
Övriga skulder till kreditinstitut		860 335	817 370
Skulder till koncernföretag		-	121 357
Övriga långfristiga skulder		-	3 094
		<u>860 335</u>	<u>941 821</u>
<i>Kortfristiga skulder</i>			
Förskott från kunder		-	1 573
Leverantörsskulder		31 007	31 482
Skatteskulder		995	639
Övriga kortfristiga skulder		68 603	5 557
Upplupna kostnader och förutbetalda intäkter	22	309 446	196 185
		<u>410 051</u>	<u>235 436</u>
SUMMA EGET KAPITAL OCH SKULDER		<u>3 677 789</u>	<u>4 075 604</u>

65

Kassaflödesanalys - koncern

<i>Belopp i KSEK</i>	<i>Not</i>	<i>2023-12-31</i>	<i>2022-12-31</i>
Den löpande verksamheten			
Rörelseresultat		-538 292	-278 404
Justeringar för poster som inte ingår i kassaflödet, m m		392 297	204 183
		<u>-145 995</u>	<u>-74 221</u>
Erhållen ränta		5 827	352
Betald ränta		-45 945	-8 724
Betald inkomstskatt		-668	-582
Kassaflöde från den löpande verksamheten före förändringar av rörelsekapital		<u>-186 781</u>	<u>-83 175</u>
<i>Kassaflöde från förändringar i rörelsekapital</i>			
Ökning(-)/Minskning (+) av rörelsefordringar		-2 140	-33 358
Ökning(+)/Minskning (-) av rörelseskulder		140 488	16 140
Kassaflöde från den löpande verksamheten		<u>-48 433</u>	<u>-100 393</u>
Investeringsverksamheten			
Förvärv av immateriella anläggningstillgångar		-114 997	-58 960
Förvärv av materiella anläggningstillgångar		-1 340	-651
Rörelseförvärv	25	-	-166 332
Kassaflöde från investeringsverksamheten		<u>-116 337</u>	<u>-225 943</u>
Finansieringsverksamheten			
Inbetalningar teckningsoptioner		6 527	-
Nyemission		-	10 373
Erhållna aktieägartillskott		-	567 232
Upptagna lån		32 372	-
Återbetalning av skuld till kreditinstitut		-	-91 914
Registrering av aktiekapital		-	33
Kassaflöde från finansieringsverksamheten		<u>38 899</u>	<u>485 724</u>
Årets kassaflöde		<u>-125 871</u>	<u>159 388</u>
Likvida medel vid årets början		174 488	
Kursdifferens i likvida medel		-289	15 100
Likvida medel vid årets slut		<u>48 328</u>	<u>174 488</u>

187

Resultaträkning - moderföretag

<i>Belopp i KSEK</i>	<i>Not</i>	<i>2023-01-01- 2023-12-31</i>	<i>2022-01-01- 2022-12-31</i>
Rörelsens intäkter			
Nettoomsättning	2	-	-
Rörelsens kostnader			
Övriga externa kostnader	3,4	-5	-1
Rörelseresultat		-5	-1
Resultat från finansiella poster			
Ränteintäkter och liknande resultatposter	7	7 148	496
Räntekostnader och liknande resultatposter	8	-310	-374
Resultat efter finansiella poster		6 833	121
Koncernbidrag		-585	-
Resultat före skatt		6 248	121
Skatt på årets resultat	9	1	-26
Årets resultat		6 249	95

18

Balansräkning - moderföretag

<i>Belopp i KSEK</i>	<i>Not</i>	<i>2023-12-31</i>	<i>2022-12-31</i>
TILLGÅNGAR			
Anläggningstillgångar			
<i>Finansiella anläggningstillgångar</i>			
Andelar i koncernföretag	15	2 985 347	2 985 347
Fordringar hos koncernföretag	16	107 958	104 377
		<u>3 093 305</u>	<u>3 089 724</u>
Summa anläggningstillgångar		<u>3 093 305</u>	<u>3 089 724</u>
Omsättningstillgångar			
<i>Kortfristiga fordringar</i>			
Fordringar hos koncernföretag		11	-
Förutbetalda kostnader och upplupna intäkter	19	6 248	-
		<u>6 259</u>	<u>-</u>
<i>Kassa och bank</i>		6 998	9 660
Summa omsättningstillgångar		<u>13 257</u>	<u>9 660</u>
SUMMA TILLGÅNGAR		<u>3 106 562</u>	<u>3 099 384</u>

18

Balansräkning - moderföretag

<i>Belopp i KSEK</i>	<i>Not</i>	<i>2023-12-31</i>	<i>2022-12-31</i>
EGET KAPITAL OCH SKULDER			
<i>Eget kapital</i>			
<i>Bundet eget kapital</i>			
Aktiekapital		34	34
		<u>34</u>	<u>34</u>
<i>Fritt eget kapital</i>			
Överkursfond		820 002	820 002
Balanserad vinst eller förlust		2 279 666	2 268 936
Årets resultat		6 249	95
		<u>3 105 917</u>	<u>3 089 033</u>
Summa eget kapital		<u>3 105 951</u>	<u>3 089 067</u>
<i>Långfristiga skulder</i>			
Skulder till koncernföretag	21	-	10 291
		<u>-</u>	<u>10 291</u>
<i>Kortfristiga skulder</i>			
Skulder till koncernföretag	21	585	-
Aktuell skatteskuld		25	26
Upplupna kostnader och förutbetalda intäkter		1	-
		<u>611</u>	<u>26</u>
SUMMA EGET KAPITAL OCH SKULDER		<u>3 106 562</u>	<u>3 099 384</u>

2024071208559



Noter

Not 1 Redovisningsprinciper

Belopp i KSEK om Inget annat anges.

Allmänna redovisningsprinciper

Årsredovisningen har upprättats i enlighet med årsredovisningslagen och enligt Bokföringsnämndens allmänna råd BFNAR 2012:1 Årsredovisning och koncernredovisning (K3).

Koncern tillhörighet

Moderbolaget för hela koncernen är InRiver HoldCo 1 AB (org.nr 559261-9778) med säte i Malmö. Moderbolaget upprättar koncernredovisning.

Fordringar och skulder i utländsk valuta

Fordringar och skulder i utländsk valuta omvärderas till transaktionsdagens gällande valutakurs.

Värderingsprinciper mm

Tillgångar, avsättningar och skulder har värderats till anskaffningsvärden om inget annat anges nedan.

Utländsk valuta

Poster i utländsk valuta

Monetära poster i utländsk valuta räknas om till balansdagens kurs. Icke-monetära poster räknas inte om utan redovisas till kursen vid anskaffningstillfället.

Intäkter

Det inflöde av ekonomiska fördelar som företaget erhållit eller kommer att erhålla för egen räkning redovisas som intäkt. Intäkter värderas till verkliga värdet av det som erhållits eller kommer att erhållas, med avdrag för rabatter.

Intäkter och kostnader periodiseras månadsvis till den redovisningsperioden där tjänsten tillhandahålls. Således periodiseras kundfakturer innehållandes månads-, kvartals-, eller årsfakturering månadsvis under gällande licensperiod.

Provisioner till partners (Referral fees)

Bolaget redovisar provisionskostnader, som uppstår som en följd av att man använder partners i sin försäljning, i samma period som man tar upp intäkten. Således matchas intäkter och kostnader till följd av ingångna avtal i samma redovisningsperiod.

Ränta

Ränta redovisas som intäkt enligt effektivräntemetoden.

Skatt

Skatt på årets resultat i resultaträkningen består av aktuell skatt och uppskjuten skatt. Aktuell skatt är inkomstskatt för innevarande räkenskapsår som avser årets skattepliktiga resultat och den del av tidigare räkenskapsårs inkomstskatt som ännu inte har redovisats. Uppskjuten skatt är inkomstskatt för skattepliktigt resultat avseende framtida räkenskapsår till följd av tidigare transaktioner eller händelser.

Uppskjuten skatteskuld redovisas för alla skattepliktiga temporära skillnader, dock inte för temporära skillnader som härrör från första redovisningen av goodwill. Uppskjuten skattefordran redovisas för avdragsgilla temporära skillnader och för möjligheten att i framtiden använda skattemässiga

6

underskottsavdrag. Värderingen baseras på hur det redovisade värdet för motsvarande tillgång eller skuld förväntas återvinnas respektive regleras. Beloppen baseras på de skattesatser och skatteregler som är beslutade före balansdagen och har inte nuvärdesberäknats.

Uppskjuten skattefordran redovisas om det antingen finns framtida skattepliktiga temporära skillnader eller att bolaget kan påvisa att det kan återvinnas baserat på innevarande och framtida skattepliktiga resultatet. I det fall bolaget/koncernen historiskt har redovisat förluster krävs övertygande bevis som talar för att skattepliktiga överskott kommer att finnas.

I samband med förvärvet uppstod signifikanta uppskjutna skatteskulder i koncernredovisning med anledning av temporära skillnader kopplade till värderingen av identifierbara tillgångar och skulder vilket medfört att historiska underskott har redovisats i koncernredovisningen då det föreligger framtida skattepliktiga temporära skillnader i koncernen. I bolaget redovisas inga uppskjutna skattefordringar hänförliga till underskott då det inte föreligger övertygande bevis på att framtida skattepliktiga överskott kommer att genereras.

Immateriella tillgångar

Utgifter för forskning och utveckling

Vid redovisning av utgifter för forskning och utveckling aktiverar inRiver direkta och indirekta kostnader för bolagets utvecklingsorganisation och andra resurser som deltar i utvecklingen av den egna programvaran. Organisationen består till största delen av egen anställd personal men även någon inhyrd konsult förekommer. inRivers Expert Services team deltar regelbundet vid utveckling av produkten genom att återföra idéer och synpunkter från marknaden och vid design av de idéer som bolaget väljer att utveckla. Historiskt har inRiver gjort större plattformbyten av produkten vart 6 år. Detta utgör grunden för bolagets beslut att skriva av genomförd produktutveckling över 5 år. Avskrivningar enligt plan baseras på ursprungliga anskaffningsvärden minskat med beräknat restvärde. Avskrivning sker linjärt över tillgångens beräknade livslängd.

Övriga immateriella tillgångar

Övriga immateriella tillgångar som förvärvats av företaget är redovisade till anskaffningsvärde minus ackumulerade avskrivningar och nedskrivningar. Utgifter för internt genererad goodwill och varumärken redovisas i resultaträkningen som kostnad då de uppkommer.

Avskrivningar

Avskrivning sker linjärt över tillgångens beräknade nyttjandeperiod. Avskrivningen redovisas som kostnad i resultaträkningen.

	<i>Koncern</i>
	<i>år</i>
<hr/>	
Följande avskrivningstider tillämpas:	
<i>Internt upparbetade immateriella tillgångar</i>	
IT-plattform	5
<i>Förvärvade immateriella tillgångar</i>	
IT-plattform	10
Varumärken	25
Kundrelationer	18
Goodwill	10

Materiella anläggningstillgångar

Materiella anläggningstillgångar redovisas till anskaffningsvärde minskat med ackumulerade avskrivningar och nedskrivningar. I anskaffningsvärdet ingår förutom inköpspriset även utgifter som är direkt hänförliga till förvärvet.

Tillkommande utgifter

Tillkommande utgifter som uppfyller tillgångskriteriet räknas in i tillgångens redovisade värde. Utgifter för löpande underhåll och reparationer redovisas som kostnader när de uppkommer.

Avskrivningar

Avskrivning sker linjärt över tillgångens beräknade nyttjandeperiod eftersom det återspeglar den förväntade förbrukningen av tillgångens framtida ekonomiska fördelar. Avskrivningen redovisas som kostnad i resultaträkningen.

Följande avskrivningstider tillämpas:

	<i>Koncern</i> år
Materiella anläggningstillgångar:	
-Inventarier, verktyg och installationer	5

Leasing - leasetagare

Alla leasingavtal har klassificerats som finansiella eller operationella leasingavtal. Ett finansiellt leasingavtal är ett leasingavtal enligt vilka de risker och fördelar som är förknippade med att äga en tillgång i allt väsentligt överförs från leasegivaren till leasetagaren. Ett operationellt leasingavtal är ett leasingavtal som inte är ett finansiellt leasingavtal.

Operationella leasingavtal

Leasingavgifterna enligt operationella leasingavtal, inklusive förhöjd förstagångshyra men exklusive utgifter för tjänster som försäkring och underhåll, redovisas som kostnad linjärt över leasingperioden.

Finansiella tillgångar och skulder

Finansiella tillgångar och skulder redovisas i enlighet med kapitel 11 (Finansiella instrument värderade utifrån anskaffningsvärdet) i BFNAR 2012:1.

Ersättningar till anställda

Beskrivningen nedan exemplifierar förhållanden som kan förekomma. Beskrivningen av redovisningsprinciperna måste anpassas och förändras utifrån tillämpade planer och förhållanden.

Ersättningar till anställda efter avslutad anställning

Ersättning till anställda efter avslutad anställning.

I de fall pensionsförpliktelserna är uteslutande beroende av värdet på en ägd tillgång redovisas pensionsförpliktelserna som en avsättning motsvarande tillgångens redovisade värde.

Klassificering

Planer för ersättningar efter avslutad anställning klassificeras som antingen avgiftsbestämda eller förmånsbestämda.

18

Vid avgiftsbestämda planer betalas fastställda avgifter till ett annat företag, normalt ett försäkringsföretag, och har inte längre någon förpliktelse till den anställda när avgiften är betald. Storleken på den anställdes ersättningar efter avslutad anställning är beroende av de avgifter som har betalats och den kapitalavkastning som avgifterna ger.

Vid förmånsbestämda planer har företaget en förpliktelse att lämna de överenskomna ersättningarna till nuvarande och tidigare anställda. Företaget bär i allt väsentligt dels risken att ersättningarna kommer att bli högre än förväntat (aktuariell risk), dels risken att avkastningen på tillgångarna avviker från förväntningarna (investeringsrisk). Investeringsrisk föreligger även om tillgångarna är överförda till ett annat företag.

Avgiftsbestämda planer

Avgifterna för avgiftsbestämda planer redovisas som kostnad. Obetalda avgifter redovisas som skuld.

Förmånsbestämda planer

Företaget har valt att tillämpa de förenklingsregler som finns i BFNAR 2012:1.

Övriga långfristiga ersättningar till anställda

Skuld avseende övriga långfristiga ersättningar till anställda redovisas till nuvärdet av förpliktelsen på balansdagen.

Ersättningar vid uppsägning

Ersättningar vid uppsägningar, i den omfattning ersättningen inte ger företaget några framtida ekonomiska fördelar, redovisas endast som en skuld och en kostnad när företaget har en legal eller informell förpliktelse att antingen

a) avsluta en anställds eller en grupp av anställdas anställning före den normala tidpunkten för anställningens upphörande, eller

b) lämna ersättningar vid uppsägning genom erbjudande för att uppmuntra frivillig avgång.

Ersättningar vid uppsägningar redovisas endast när företaget har en detaljerad plan för uppsägningen och inte har någon realistisk möjlighet att annullera planen.

Aktierelaterade ersättningar

Aktierelaterade ersättningar avser ersättningar till anställda i enlighet med personaloptionsprogrammet.

Personaloptionsprogrammet innebär att ersättningskostnaden redovisas under intjänande perioden över 10 år baserat på verkligt värde på Inriver aktien vid tilldelningstidpunkten. Kostnaderna för optionerna kostnadsförs som en personalkostnad och redovisas direkt mot eget kapital. De sociala avgifter som uppkommer på tilldelningen av optionerna redovisas som en personalkostnad och en skuld. Efterföljande omvärderingar redovisas i resultaträkningen.

Koncernredovisning

Dotterföretag

Dotterföretag är företag i vilka moderföretaget direkt eller indirekt innehar mer än 50 % av röstetalet eller på annat sätt har ett bestämmande inflytande. Bestämmande inflytande innebär en rätt att utforma ett företags finansiella och operativa strategier i syfte att erhålla ekonomiska fördelar. Redovisningen av rörelseförvärv bygger på enhetssynen. Det innebär att förvärvsanalysen upprättas per den tidpunkt då förvärvaren får bestämmande inflytande. Från och med denna tidpunkt ses förvärvaren och den förvärvade enheten som en redovisningsenhet. Tillämpningen av enhetssynen innebär vidare att alla tillgångar (inklusive goodwill) och skulder samt intäkter och kostnader medräknas i sin helhet även för delägda dotterföretag.

ls

Anskaffningsvärdet för dotterföretag beräknas till summan av verkligt värde vid förvärvstidpunkten för erlagda tillgångar med tillägg av uppkomna och övertagna skulder samt emitterade eget kapitalinstrument, utgifter som är direkt hänförliga till rörelseförvärvet samt eventuell tilläggsköpeskilling. I förvärvsanalysen fastställs det verkliga värdet, med några undantag, vid förvärvstidpunkten av förvärvade identifierbara tillgångar och övertagna skulder samt minoritetsintresse. Minoritetsintresse värderas till verkligt värde vid förvärvstidpunkten. Från och med förvärvstidpunkten inkluderas i koncernredovisningen det förvärvade företagets intäkter och kostnader, identifierbara tillgångar och skulder liksom eventuell uppkommen goodwill eller negativ goodwill.

Goodwill

Koncernmässig goodwill uppkommer när anskaffningsvärdet vid förvärv av andelar i dotterföretag överstiger det i förvärvsanalysen fastställda värdet på det förvärvade företagets identifierbara nettotillgångar. Goodwill redovisas till anskaffningsvärde med avdrag för ackumulerade avskrivningar och eventuell nedskrivning.

Eliminering av transaktioner mellan koncernföretag, intresseföretag och gemensamt styrda företag

Koncerninterna fordringar och skulder, intäkter och kostnader och orealiserade vinster eller förluster som uppkommer vid transaktioner mellan koncernföretag, elimineras i sin helhet. Orealiserade vinster som uppkommer vid transaktioner med intresseföretag elimineras i den utsträckning som motsvarar koncernens ägarandel i företaget. Orealiserade förluster elimineras på samma sätt som orealiserade vinster, men endast i den utsträckning det inte finns någon indikation på något nedskrivningsbehov.

Redovisningsprinciper i moderföretaget

Redovisningsprinciperna i moderföretaget överensstämmer med de ovan angivna redovisningsprinciperna i koncernredovisningen.

Not 2 Nettoomsättning per rörelsegren och geografisk marknad

	2023-01-01- 2023-12-31	2022-01-01- 2022-12-31
Koncern		
<i>Nettoomsättning per rörelsegren</i>		
PIM	438 208	184 821
	438 208	184 821
<i>Nettoomsättning per geografisk marknad</i>		
Nordics	182 056	82 116
US	157 228	63 608
Benelux	49 886	20 544
UK	15 664	6 613
DACH	11 878	5 031
International	21 496	6 909
	438 208	184 821
Moderföretag		
<i>Nettoomsättning per rörelsegren</i>		
PIM	-	-

Not 3 Arvode och kostnadsersättning till revisorer

	2023-01-01- 2023-12-31	2022-01-01- 2022-12-31
Koncern		
<i>Ernst & Young</i>		
Revisionsuppdrag	701	610
Andra uppdrag	45	
Summa	746	610
Moderföretag		
<i>Ernst & Young</i>		
Revisionsuppdrag	-	-
Summa	-	-

Moderbolagets revisionsarvode debiteras till InRiver AB. Inget revisionsarvode utgår således till Inriver Holdco 1 AB. Med revisionsuppdrag avses granskning av årsredovisningen och bokföringen samt styrelsens och verkställande direktörens förvaltning, övriga arbetsuppgifter som det ankommer på företagets revisor att utföra samt rådgivning eller annat biträde som föranleds av iakttagelser vid sådan granskning eller genomförandet av sådana övriga arbetsuppgifter.

Not 4 Operationell leasing

Leasingavtal där företaget är leasetagare

	2023-01-01- 2023-12-31	2022-01-01- 2022-12-31
Koncern		
<i>Tillgångar som innehas via operationella leasingavtal</i>		
Minimileaseavgifter	10 689	7 571
Totala leasingkostnader	10 689	7 571
Avtalade framtida minimileaseavgifter avseende icke uppsägningsbara kontrakt förfaller till betalning:		
Inom ett år	7 811	10 183
Mellan ett och fem år	5 950	13 501
	13 761	23 684

18

Not 5 Anställda, personalkostnader och arvoden till styrelse

Medelantalet anställda

	2023-01-01- 2023-12-31	Varav män	2022-01-01- 2022-12-31	Varav män
Moderföretag				
InRiver HoldCo 1 AB	-	-	-	-
Totalt moderföretaget	-	-	-	-
Dotterföretag				
InRiver BidCo AB	1	1	1	1
InRiver AB	123	76	117	70
InRiver B.V.	21	14	21	16
InRiver Inc.	51	35	52	34
InRiver Ltd.	5	5	4	4
InRiver GmbH	4	4	5	3
Detail Merchandising Online DMO AB	-	-	2	2
Detail Technology Online Ltd.	156	109	151	94
Totalt dotterföretag	361	244	353	224
Koncernen totalt	361	244	353	224

Löner och andra ersättningar samt sociala kostnader, inklusive pensionskostnader

	2023-01-01- 2023-12-31	2022-01-01- 2022-12-31
Moderföretag		
Styrelse och VD	-	-
Övriga anställda	-	-
Summa	-	-
Sociala kostnader (varav pensionskostnader)	-	-
Dotterföretag		
Styrelse och VD	11 612	8 141
Övriga anställda	271 770	104 681
Summa	283 382	112 822
Sociala kostnader (varav pensionskostnader)	60 806	21 931
	14 410	6 215
Koncern		
Styrelse och VD	11 612	8 141
Övriga anställda	271 770	104 681
Summa	283 382	112 822
Sociala kostnader (varav pensionskostnader) 1)	60 806	21 931
	14 410	6 215

1) Av koncernens pensionskostnader avser 0 TSEK (1.266 TSEK) företagets ledning avseende 1 (1) person.

68

Under räkenskapsåren 2022 och 2023 hade Inriver HoldCo 1 AB inte några anställda.

Pension

Tidigare VD är bosatt i Danmark och enligt överenskommelse ersätts VD för pensionskostnader i sitt hemland.

Nyttillträdde VD deltar i Inriver Inc 401(K) plan.

Teckningsoptioner

Under 2023 köpte medarbetare och ledande befattningshavare, anställda i Sverige, 6 320 000 teckningsoptioner till aktuellt marknadsvärde om 6 204 723 SEK. Varje teckningsoption ger anställda rätt att, efterhand som optionerna intjänats i enlighet med avtalet, köpa aktier i Inriver Holdco 1 AB till ett värde av 1 USD. Intjänande perioden sträcker sig mellan år 2023 och 2032.

Vid optionstillfället har en optionspremiebedömning upprättats avseende teckningsoptionernas marknadsvärde utifrån Monte Carlos värderingsmodell. Modellen beräknar en marknadsmässig premie utifrån uppgifter om aktuellt värde på underliggande aktie, optionernas teckningskurs, optionernas löptid, riskfri ränta för en löptid motsvarande den som gäller för optionen, volatilitet samt förväntade utdelningar under optionens löptid.

Personaloptioner

Anställda med skattehemvist utanför Sverige erbjuds personaloptioner som kommer att intjänas under en 10 års period. Varje intjänad option ger innehavaren rätt till att köpa aktier i Inriver Holdco 1 AB till ett värde av 1 USD.

Vid optionstillfället har en optionspremiebedömning upprättats avseende teckningsoptionernas marknadsvärde utifrån Monte Carlos värderingsmodell. Modellen beräknar en marknadsmässig premie utifrån uppgifter om aktuellt värde på underliggande aktie, optionernas teckningskurs, optionernas löptid, riskfri ränta för en löptid motsvarande den som gäller för optionen, volatilitet samt förväntade utdelningar under optionens löptid.

Tidigare VD och styrelseledamot har 1.090.833 kronor i intjänade optioner.

Avgångsvederlag

VD har 12 månadslöner i avgångsvederlag.

Not 6 Av- och nedskrivningar av materiella och immateriella anläggningstillgångar

	2023-01-01- 2023-12-31	2022-01-01- 2022-12-31
Koncern		
<i>Avskrivningar enligt plan fördelade per tillgång</i>		
IT-plattform	57 325	37 947
Varumärke	9 184	4 592
Kundrelationer	13 994	6 997
Goodwill	306 680	153 330
Inventarier, verktyg och installationer	1 006	1 317
	<u>388 189</u>	<u>204 183</u>

Not 7 Ränteintäkter och liknande resultatposter

	2023-01-01- 2023-12-31	2022-01-01- 2022-12-31
Koncern		
Ränteintäkter	1 161	351
Valutakursdifferenser	12 485	54 844
	<u>13 646</u>	<u>55 195</u>
Moderföretag		
Ränteintäkter, koncernföretag	6 248	-
Valutakursdifferenser	900	496
	<u>7 148</u>	<u>496</u>


Not 8 Räntekostnader och liknande resultatposter

	2023-01-01- 2023-12-31	2022-01-01- 2022-12-31
Koncern		
Räntekostnader	94 830	32 623
Valutakursdifferenser	18 561	67 193
Periodisering finansieringskostnader	4 372	2 186
Övrigt	1 192	161
	<u>118 955</u>	<u>102 163</u>
Moderföretag		
Valutakursdifferenser	310	374
	<u>310</u>	<u>374</u>

Not 9 Skatt på årets resultat

	2023-01-01- 2023-12-31	2022-01-01- 2022-12-31
Koncern		
Aktuell skatt	-668	1 148
Uppskjuten skatt	2 125	-5 357
	<u>1 457</u>	<u>-4 209</u>
Moderföretag		
Aktuell skatt	-	26
	<u>-</u>	<u>26</u>

Akkumulerade skattemässiga underskott för bolag i koncernen uppgår till


 SEK 812 770 347.

2024071208569

Avstämning effektiv skatt

		2023-01-01- 2023-12-31		2022-01-01- 2022-12-31
Koncernen				
Resultat före skatt		-643 601	Procent	Belopp -321 163
Skatt enligt gällande skattesats för moderföretaget	20,6%	132 582	20,6%	66 160
Andra icke-avdragsgilla kostnader	20,6%	-82 850	20,6%	-3 080
Ej skattepliktiga intäkter	20,6%	1 220	0,0%	-
Skatt hänförlig till tidigare år	20,6%	-38	20,6%	-
Skatteeffekt av tillkommande ej aktiverade underskott	20,6%	-49 457	20,6%	-
Omföring till ej balanserade underskottsavdrag				-67 289
Redovisad effektiv skatt	20,6%	<u>-1 457</u>	20,6%	<u>4 209</u>
		-		-
Moderföretaget				
Resultat före skatt		6 248	Procent	Belopp 122
Skatt enligt gällande skattesats för moderföretaget	20,6%	-1 287	20,6%	26
Mottagare av negativt räntenetto	20,6%	1 287	20,6%	-
Skatt hänförlig till tidigare år	20,6%	1	20,6%	-
Redovisad effektiv skatt	20,6%	<u>-1</u>	20,6%	<u>-26</u>
		-		-

Not 10 IT-plattform

	2023-12-31	2022-12-31
Koncern		
<i>Akkumulerade anskaffningsvärden:</i>		
-Vid årets början	582 978	-
-Internt utvecklade tillgångar	114 997	58 460
-Förvärv av dotterföretag	-	524 518
	<u>697 975</u>	<u>582 978</u>
<i>Akkumulerade avskrivningar:</i>		
-Vid årets början	-203 264	-
-Förvärv av dotterföretag	-	-165 319
-Årets avskrivning	-57 325	-37 945
	<u>-260 589</u>	<u>-203 264</u>
 Redovisat värde vid årets slut	<u>437 386</u>	<u>379 714</u>

2024071208570

Not 11 Varumärke

	2023-12-31	2022-12-31
Koncern		
<i>Ackumulerade anskaffningsvärden:</i>		
-Vid årets början	229 600	-
-Förvärv av dotterföretag	-	229 600
Vid årets slut	229 600	229 600
<i>Ackumulerade avskrivningar:</i>		
-Vid årets början	-4 592	-
-Årets avskrivning	-9 184	-4 592
Vid årets slut	-13 776	-4 592
Redovisat värde vid årets slut	215 824	225 008

Not 12 Kundrelationer

	2023-12-31	2022-12-31
Koncern		
<i>Ackumulerade anskaffningsvärden:</i>		
-Vid årets början	251 900	-
-Förvärv av dotterföretag	-	251 900
	251 900	251 900
<i>Ackumulerade avskrivningar:</i>		
-Vid årets början	-6 997	-
-Årets avskrivning	-13 994	-6 997
	-20 991	-6 997
Redovisat värde vid årets slut	230 909	244 903

Not 13 Goodwill

	2023-12-31	2022-12-31
Koncern		
<i>Ackumulerade anskaffningsvärden:</i>		
-Vid årets början	3 066 600	-
-Förvärv av dotterföretag	-	3 066 600
Vid årets slut	3 066 600	3 066 600
<i>Ackumulerade avskrivningar:</i>		
-Vid årets början	-153 330	-
-Årets avskrivning	-306 680	-153 330
Vid årets slut	-460 010	-153 330
Redovisat värde vid årets slut	2 606 590	2 913 270

Not 14 Inventarier, verktyg och installationer

	2023-12-31	2022-12-31
Koncern		
<i>Akkumulerade anskaffningsvärden:</i>		
-Vid årets början	5 846	-
-Nyanskaffningar	1 340	698
-Rörelseförvärv	-	5 005
-Årets omräkningsdifferenser	-85	143
-Vid årets slut	7 101	5 846
<i>Akkumulerade avskrivningar:</i>		
-Vid årets början	-4 591	-
-Rörelseförvärv	-	-3 181
-Årets avskrivning	-1 006	-1 317
-Årets omräkningsdifferenser	100	-93
-Vid årets slut	-5 497	-4 591
Redovisat värde vid årets slut	1 604	1 255

Not 15 Andelar i koncernföretag

	2023-12-31	2022-12-31
<i>Akkumulerade anskaffningsvärden:</i>		
-Vid årets början	2 985 347	-
-Förvärv	-	2 985 347
Redovisat värde vid årets slut	2 985 347	2 985 347

Spec av moderföretagets och koncernens innehav av andelar i koncernföretag

Ägarandelen av kapitalet avses, vilket även överensstämmer med andelen av rösterna för totalt antal aktier. Specifikation av värden anges i tusental.

Dotterföretag / Org nr / Säte	Antal andelar	i %	2023-12-31		Årets resultat	Eget Kapital
			Redovisat värde			
InRiver HoldCo 2 AB, 559271-7499, Malmö	309 967 692	100	2 985 347		-1	2 985 345
InRiver HoldCo 3 AB, 559271-7507, Malmö	309 967 692	100	2 985 347		-1	2 985 345
InRiver BidCo AB, 559271-7515, Malmö	309 967 692	100	2 985 347		-102 798	2 949 541
InRiver AB, 556650-5573, Malmö	309 967 692	100	3 645 376		-220 958	203 411
InRiver America AB, 556923-8065, Malmö	5 000 000	100	50		-	50
InRiver B.V., 853169135801, Amsterdam	1 000	100	1		-370	-52 070
InRiver Ltd, 10148128, Marlow	100	100	1		-200	-17 017
InRiver Inc., 98-1099634, Chicago	1 500	100	-		-7 821	-296 807
InRiver GmbH, HRM 273713, München	25 000	100	253		473	1 075
DMO AB, 559013-5165, Stockholm	255 380	100	152 756		-728	2 902
Detail Tech Online Ltd.,	2 496	99,8	1 968		1 435	3 262

2024071208572

Not 16 Fordringar hos koncernföretag

	2023-12-31	2022-12-31
Moderföretag		
InRiver AB	103 941	103 851
InRiver BidCo AB	1 621	526
Övriga inRiver bolag	2 396	0
Summa	107 958	104 377

Not 17 Uppskjuten skatt

<i>Koncernen</i>	<i>Uppskjuten skattefordran</i>	<i>Uppskjuten skatteskuld</i>	<i>Netto</i>
Väsentliga temporära skillnader			
IT-plattform relaterade till förvärv	-	-44 791	-44 791
Varumärke relaterade till förvärv	-	-44 460	-44 460
Kundrelationer relaterade till förvärv	-	-47 567	-47 567
Andra outnyttjade skatteavdrag	24 636	-	24 636
Uppskjuten skattefordran/skuld (netto)	24 636	-136 818	-112 182

Not 18 Andra långfristiga fordringar

	2023-12-31	2022-12-31
Koncern		
Hysesdepositioner	1 077	1 096
	1 077	1 096

Not 19 Förutbetalda kostnader och upplupna intäkter

	2023-12-31	2022-12-31
Koncern		
Förutbetalda hyror	1 315	1 438
Övriga Interimsfordringar	13 242	16 557
Upplupna intäkter	5 432	16
	19 989	18 011

Moderföretag

Upplupna ränteintäkter - koncernföretag	6 248	-
	6 248	-

Not 20 Disposition av vinst eller förlust

Styrelsen föreslår att fritt eget kapital, kronor 3.105.917.770, disponeras enligt följande:

	<i>Belopp</i>
Överkursfond	820 002
Balanserad vinst eller förlust	2 279 666
Årets resultat	6 249
Balanseras i ny räkning	3 105 917

Not 21 Långfristiga skulder

	2023-12-31	2022-12-31
Koncern		
Skulder som förfaller mellan ett år och fem år från balansdagen:		
Skulder till InRiver HoldCo Limited Partnership	-	121 357
Andra långfristiga skulder		
Skulder till Verdane Capital VIII K/S	-	3 094
Skulder som förfaller senare än fem år från balansdagen		
Övriga skulder till kreditinstitut	880 008	841 414
Förutbetalda finansieringskostnader	-19 673	-24 044
	860 335	941 821
Moderföretag		
Skulder som förfaller mellan ett år och fem år från balansdagen:		
Skulder till InRiver BidCo AB	585	-
	585	-
Skulder som förfaller senare än ett år från balansdagen		
Skulder till InRiver HoldCo 2 AB	-	10 291
	-	10 291

Not 22 Upplupna kostnader och förutbetalda intäkter

	2023-12-31	2022-12-31
Koncernen		
Upplupna löner	24 911	9 884
Upplupna semesterlöner	14 727	10 729
Upplupna sociala avgifter	5 146	3 604
Upplupna referral fees	14 345	14 078
Upplupne revisionsarvode	561	528
Övriga interimsskulder	14 870	9 631
Förutbetalda intäkter	234 886	147 731
	309 446	196 185

Not 23 Ställda säkerheter och eventalförpliktelser - koncernen

Ställda säkerheter	2023-12-31	2022-12-31
<i>Koncernen</i>		
Övriga skulder till kreditinstitut		
Företagsinteckningar	7 800	7 800
	<u>7 800</u>	<u>7 800</u>
<i>För koncernföretag, intresseförelag och gemensamt styrda företag</i>		
Säkerhet ställd för InRiver Inc, 332385-8245	514	614
	<u>514</u>	<u>614</u>

Not 24 Ställda säkerheter och eventalförpliktelser - moderföretaget

Ställda säkerheter	2023-12-31	2022-12-31
<i>Moderföretaget</i>		
För egna skulder och avsättningar	Inga	Inga

Not 25 Rörelseförvärv

Under 2022 har 100 % av Inriver AB förvärvats av Inriver HoldCo-koncernen och inkluderats i koncernredovisningen med belopp avseende tiden efter förvärvstidpunkten, 1 juli 2022. Nedan tabell inkluderar information om köpeskilling och verkligt värde av förvärvade nettotillgångar i bolagen.

Köpeskilling	2022-07-01
Likvida medel	239 473
Betalningar som skett å bolagets vägnar (ej likviditetspåverkande)	2 368 189
Apportemission	808 146
Transaktionskostnader	229 568
Total köpeskilling	3 645 376
Förvärvade tillgångar och skulder till verkligt värde	
Likvida medel	73 141
Immateriella anläggningstillgångar	
Kundrelationer	251 883
Teknologi	359 211
Varumärke	229 579
Materiella anläggningstillgångar	1 909
Finansiella anläggningstillgångar	1 073
Kundfordringar och andra fordringar	92 929
Uppskjutna skatteskulder	- 119 678
Långfristiga skulder	- 91 914
Leverantörsskulder och andra kortfristiga skulder	- 219 390
Summa förvärvade tillgångar och skulder	678 743
Goodwill	3 066 633

Den goodwill som uppstår avser främst synergier och andra immateriella tillgångar som inte uppfyller kriterierna för separat rapportering. Ingen del av redovisad goodwill är avdragsgill vid inkomstbeskattning.

Kassaflödesinformation	2022
Likvida medel betalda för förvärv under året	239 473
Förvärvade likvida medel	- 73 141
Summa kassaflöde investeringsverksamheten	166 332

67

Not 25 Koncernuppgifter

Bolaget ägs till 74,75% av InRiver Holdco Limited Partnership (OG-118856) och till 24,94% av Verdane Capital VIII K/S (CVR 35397213), därutöver ägs bolaget av en grupp minoritetsägare.

Not 26 Väsentliga händelser efter räkenskapsårets slut

Niels Stenfeldt lämnade sin post som VD i samtliga inriverbolag under 2024. Rohit Goyal har tillträtt som ny VD.



Underskrifter

Malmö den 29/5 2024

Cliff Longley
Styrelseordförande

Rohit Goyal
VD

Gazal Sikand

Jørgen Smidt

Pål Malmros

Niels Stenfeldt

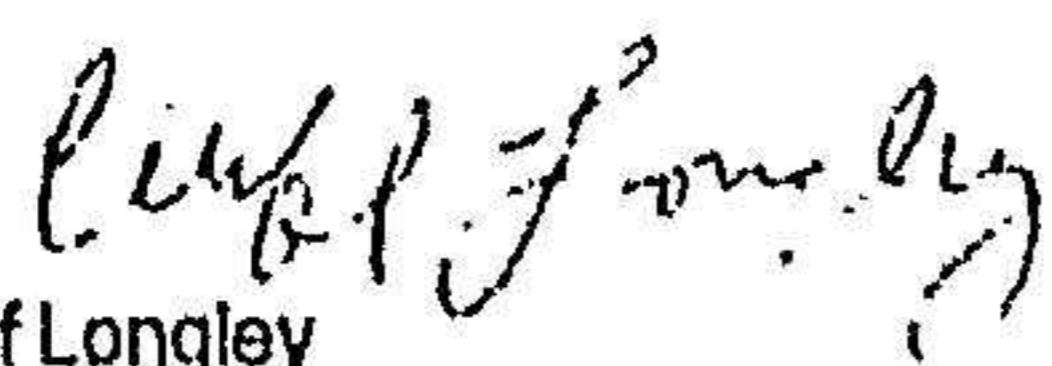
Johan Boström

Vår revisionsberättelse har lämnats den 29/5 2024
Ernst & Young AB


Stefan Svensson
Auktoriserad revisor

Underskrifter

Malmö den 29/5 2024


Cliff Longley
Styrelseordförande

Rohit Goyal
VD


Gazal Sikand

Jorgen Smidt

Pål Malmros

Niels Stenfeldt

Johan Boström

Vår revisionsberättelse har lämnats den 29/5 2024
Ernst & Young AB

Stefan Svensson
Auktoriserad revisor

Underskrifter

Malmö den 29/5 2024

Cliff Longley
Styrelseordförande


Rohit Goyal
VD

Gazal Sikand

Jorgen Smidt

Pål Malmros

Niels Stenfeldt

Johan Boström

Vår revisionsberättelse har lämnats den 29/5 2024
Ernst & Young AB

Stefan Svensson
Auktoriserad revisor

Underskrifter

Malmö den 29/5 2024

Cliff Longley
Styrelseordförande


Rohit Goyal
VD

Gazal Sikand

Jorgen Smidt

Pål Malmros

Niels Stenfeldt



Johan Boström

Vår revisionsberättelse har lämnats den 29/5 2024
Ernst & Young AB

Stefan Svensson
Auktoriserad revisor

Underskrifter

Malmö den 29/5 2024

Cliff Longley
Styrelseordförande

Rohit Goyal
VD

Gazal Sikand

Jorgen Smidt


Pål Malmros

Niels Stenfeldt

Johan Boström

Vår revisionsberättelse har lämnats den 29/5 2024
Ernst & Young AB

Stefan Svensson
Auktoriserad revisor



Revisionsberättelse

Till bolagsstämman i InRiver HoldCo 1 AB, org.nr 559261-9778

Rapport om årsredovisningen och koncernredovisningen

Uttalanden

Vi har utfört en revision av årsredovisningen och koncernredovisningen för InRiver HoldCo 1 AB för räkenskapsåret 2023-01-01 – 2023-12-31.

Enligt vår uppfattning har årsredovisningen och koncernredovisningen upprättats i enlighet med årsredovisningslagen och ger en i alla väsentliga avseenden rättvisande bild av moderbolagets och koncernens finansiella ställning per den 31 december 2023 och av dessas finansiella resultat och kassaflöden för året enligt årsredovisningslagen. Förvaltningsberättelsen är förenlig med årsredovisningens och koncernredovisningens övriga delar.

Vi tillstyrker därför att bolagsstämman fastställer resultaträkningen och balansräkningen för moderbolaget och koncernen.

Grund för uttalanden

Vi har utfört revisionen enligt International Standards on Auditing (ISA) och god revisionssed i Sverige. Vårt ansvar enligt dessa standarder beskrivs närmare i avsnittet Revisorns ansvar. Vi är oberoende i förhållande till moderbolaget och koncernen enligt god revisionssed i Sverige och har i övrigt fullgjort vårt yrkesetiska ansvar enligt dessa krav.

Vi anser att de revisionsbevis vi har inhämtat är tillräckliga och ändamålsenliga som grund för våra uttalanden.

Styrelsens och verkställande direktörens ansvar

Det är styrelsen och verkställande direktören som har ansvaret för att årsredovisningen och koncernredovisningen upprättas och att de ger en rättvisande bild enligt årsredovisningslagen. Styrelsen och verkställande direktören ansvarar även för den interna kontroll som de bedömer är nödvändig för att upprätta en årsredovisning och koncernredovisning som inte innehåller några väsentliga felaktigheter, vare sig dessa beror på oegentligheter eller misstag.

Vid upprättandet av årsredovisningen och koncernredovisningen ansvarar styrelsen och verkställande direktören för bedömningen av bolagets och koncernens förmåga att fortsätta verksamheten. De uppger, när så är tillämpligt, om förhållanden som kan påverka förmågan att fortsätta verksamheten och att använda antagandet om fortsatt drift. Antagandet om fortsatt drift tillämpas dock inte om styrelsen och verkställande direktören avser att likvidera bolaget, upphöra med verksamheten eller inte har något realistiskt alternativ till att göra något av detta.

Revisorns ansvar

Våra mål är att uppnå en rimlig grad av säkerhet om att årsredovisningen och koncernredovisningen som helhet inte innehåller några väsentliga felaktigheter, vare sig dessa beror på oegentligheter eller misstag, och att lämna en revisionsberättelse som innehåller våra uttalanden. Rimlig säkerhet är en hög grad av säkerhet, men är ingen garanti för att en revision som utförs enligt ISA och god revisionssed i Sverige alltid kommer att upptäcka en väsentlig felaktighet om en sådan finns. Felaktigheter kan uppstå på grund av oegentligheter eller misstag och anses vara väsentliga om de enskilt eller tillsammans rimligen kan förväntas påverka de ekonomiska beslut som användare fattar med grund i årsredovisningen och koncernredovisningen.

Som del av en revision enligt ISA använder vi professionellt omdöme och har en professionellt skeptisk inställning under hela revisionen. Dessutom:

- identifierar och bedömer vi riskerna för väsentliga felaktigheter i årsredovisningen och koncernredovisningen, vare sig dessa beror på oegentligheter eller misstag, utformar och utför granskningsåtgärder bland annat utifrån dessa risker och inhämtar revisionsbevis som är tillräckliga och ändamålsenliga för att utgöra en grund för våra uttalanden. Risken för att inte upptäcka en väsentlig felaktighet till följd av oegentligheter är högre än för en väsentlig felaktighet som beror på misstag, eftersom oegentligheter kan innefatta agerande i maskopi, förfalskning, avsiktliga utelämnanden, felaktig information eller åsidosättande av intern kontroll.
- skaffar vi oss en förståelse av den del av bolagets interna kontroll som har betydelse för vår revision för att utforma granskningsåtgärder som är lämpliga med hänsyn till omständigheterna, men inte för att uttala oss om effektiviteten i den interna kontrollen.
- utvärderar vi lämpligheten i de redovisningsprinciper som används och rimligheten i styrelsens och verkställande direktörens uppskattningar i redovisningen och tillhörande upplysningar.
- drar vi en slutsats om lämpligheten i att styrelsen och verkställande direktören använder antagandet om fortsatt drift vid upprättandet av årsredovisningen och koncernredovisningen. Vi drar också en slutsats, med grund i de inhämtade revisionsbevisen, om det finns någon väsentlig osäkerhetsfaktor som avser sådana händelser eller förhållanden som kan leda till betydande tvivel om bolagets och koncernens förmåga att fortsätta verksamheten. Om vi drar slutsatsen att det finns en väsentlig osäkerhetsfaktor, måste vi i revisionsberättelsen fästa uppmärksamheten på upplysningarna i årsredovisningen och koncernredovisningen om den väsentliga osäkerhetsfaktorn eller, om sådana upplysningar är otillräckliga, modifiera uttalandet om årsredovisningen och koncernredovisningen. Våra slutsatser baseras på de revisionsbevis som inhämtas fram till datumet för revisionsberättelsen. Dock kan framtida händelser eller förhållanden göra att ett bolag och en koncern inte längre kan fortsätta verksamheten.
- utvärderar vi den övergripande presentationen, strukturen och innehåll i årsredovisningen och koncernredovisningen, däribland upplysningarna, och om årsredovisningen och koncernredovisningen återger de underliggande transaktionerna och händelserna på ett sätt som ger en rättvisande bild.
- inhämtar vi tillräckliga och ändamålsenliga revisionsbevis avseende den finansiella informationen för enheterna eller affärsaktiviteterna inom koncernen för att göra ett uttalande avseende koncernredovisningen. Vi ansvarar för styrning, övervakning och utförande av koncernrevisionen. Vi är ensamt ansvariga för våra uttalanden.

Vi måste informera styrelsen om bland annat revisionens planerade omfattning och inriktning samt tidpunkten för den. Vi måste också informera om betydelsefulla iakttagelser under revisionen, däribland de eventuella betydande brister i den interna kontrollen som vi identifierat.



Rapport om andra krav enligt lagar och andra författningar

Uttalanden

Utöver vår revision av årsredovisningen och koncernredovisningen har vi även utfört en revision av styrelsens och verkställande direktörens förvaltning av inRiver HoldCo 1 AB för räkenskapsåret 2023-01-01 – 2023-12-31 samt av förslaget till dispositioner beträffande bolagets vinst eller förlust.

Vi tillstyrker att bolagsstämman disponerar vinsten enligt förslaget i förvaltningsberättelsen och beviljar styrelsens ledamöter och verkställande direktören ansvarsfrihet för räkenskapsåret.

Grund för uttalanden

Vi har utfört revisionen enligt god revisionssed i Sverige. Vårt ansvar enligt denna beskrivs närmare i avsnittet Revisorns ansvar. Vi är oberoende i förhållande till moderbolaget och koncernen enligt god revisionssed i Sverige och har i övrigt fullgjort vårt yrkesetiska ansvar enligt dessa krav.

Vi anser att de revisionsbevis vi har inhämtat är tillräckliga och ändamålsenliga som grund för våra uttalanden.

Styrelsens och verkställande direktörens ansvar

Det är styrelsen som har ansvaret för förslaget till dispositioner beträffande bolagets vinst eller förlust. Vid förslag till utdelning innefattar detta bland annat en bedömning av om utdelningen är försvarlig med hänsyn till de krav som bolagets och koncernens verksamhetsart, omfattning och risker ställer på storleken av moderbolagets och koncernens egna kapital, konsolideringsbehov, likviditet och ställning i övrigt.

Styrelsen ansvarar för bolagets organisation och förvaltningen av bolagets angelägenheter. Detta innefattar bland annat att fortlöpande bedöma bolagets och koncernens ekonomiska situation och att tillse att bolagets organisation är utformad så att bokföringen, medelsförvaltningen och bolagets ekonomiska angelägenheter i övrigt kontrolleras på ett betryggande sätt. Verkställande direktören ska sköta den löpande förvaltningen enligt styrelsens riktlinjer och anvisningar och bland annat vidta de åtgärder som är nödvändiga för att bolagets bokföring ska fullgöras i överensstämmelse med lag och för att medelsförvaltningen ska skötas på ett betryggande sätt.

Revisorns ansvar

Vårt mål beträffande revisionen av förvaltningen, och därmed vårt uttalande om ansvarsfrihet, är att inhämta revisionsbevis för att med en rimlig grad av säkerhet kunna bedöma om någon styrelseledamot eller verkställande direktören i något väsentligt avseende:

- företagit någon åtgärd eller gjort sig skyldig till någon försummelse som kan föranleda ersättningskyldighet mot bolaget, eller
- på något annat sätt handlat i strid med aktiebolagslagen, årsredovisningslagen eller bolagsordningen.

Vårt mål beträffande revisionen av förslaget till dispositioner av bolagets vinst eller förlust, och därmed vårt uttalande om detta, är att med rimlig grad av säkerhet bedöma om förslaget är förenligt med aktiebolagslagen.

Rimlig säkerhet är en hög grad av säkerhet, men ingen garanti för att en revision som utförs enligt god revisionssed i Sverige alltid kommer att upptäcka åtgärder eller försummelser som kan föranleda ersättningskyldighet mot bolaget, eller att ett förslag till dispositioner av bolagets vinst eller förlust inte är förenligt med aktiebolagslagen.

Som en del av en revision enligt god revisionssed i Sverige använder vi professionellt omdöme och har en professionellt skeptisk inställning under hela revisionen. Granskningen av förvaltningen och förslaget till dispositioner av bolagets vinst eller förlust grundar sig främst på revisionen av räkenskaperna. Vilka tillkommande granskningsåtgärder som utförs baseras på vår professionella bedömning med utgångspunkt i risk och väsentlighet. Det innebär att vi fokuserar granskningen på sådana åtgärder, områden och förhållanden som är väsentliga för verksamheten och där avsteg och överträdelser skulle ha särskild betydelse för bolagets situation. Vi går igenom och prövar fattade beslut, beslutsunderlag, vidtagna åtgärder och andra förhållanden som är relevanta för vårt uttalande om ansvarsfrihet. Som underlag för vårt uttalande om styrelsens förslag till dispositioner beträffande bolagets vinst eller förlust har vi granskat om förslaget är förenligt med aktiebolagslagen.

Malmö den 24 maj 2024

Ernst & Young AB

Stefan Svensson

Auktoriserad revisor