

ÅRSREDOVISNING

2022-01-01--2022-12-31

för


GB Tank i Sverige AB
559194-4672

Årsredovisningen omfattar:	Sida
Förvaltningsberättelse	1
Resultaträkning - kostnadsslagsindelad	2
Balansräkning	3-4
Tilläggsupplysningar (noter)	5-6

Fastställelseintyg

Undertecknad styrelseledamot intygar härmed att en med denna undertecknade kopia likalydande resultat- och balansräkning blivit fastställd på årsstämman 2023-04-25. Stämman beslöt tillika godkänna styrelsens förslag till resultatdisposition.

Falun 2023-04-25


Göran Blomberg

ÅRSREDOVISNING


2022-01-01--2022-12-31

för

GB Tank i Sverige AB

559194-4672

Årsredovisningen omfattar:	Sida
Förvaltningsberättelse	1
Resultaträkning - kostnadsslagsindelad	2
Balansräkning	3-4
Tilläggsupplysningar (noter)	5-6

Vidimeras: 

ÅRSREDOVISNING FÖR GB TANK I SVERIGE AB

räkenskapsåret 2022-01-01--2022-12-31

Styrelsen och verkställande direktören för GB Tank i Sverige AB avger härmed årsredovisning för 2022-01-01--2022-12-31.

FÖRVALTNINGSBERÄTTELSE

Verksamheten

Allmänt om verksamheten

Bolaget bedriver köp och försäljning av cisterner och tillbehör, konsultverksamhet i anslutning härtill samt därmed förenlig verksamhet.

Bolaget har sitt säte i Falun, Dalarnas län och ägs till 100 % av Göran Blomberg.

Väsentliga händelser under räkenskapsåret

Verksamheten bedrivs för fullt enligt plan.

Flerårsöversikt

	2022	2021	2020	2019
Nettoomsättning	30 393 408	21 575 720	20 863 000	17 476 690
Resultat e. finansiella poster	2 687 047	2 560 385	2 013 005	2 592 322
Soliditet	47,6%	53,6%	37,7%	21,4%

Förändringar i eget kapital

	Aktie- kapital	Balanserat resultat	Årets resultat
Belopp vid årets ingång	50 000	3 209 810	2 030 082
Resultatdisposition enligt årsstämma		2 030 082	-2 030 082
Utdelning		-500 000	
Årets resultat			2 124 560
Utgående balans	50 000	4 739 892	2 124 560

Resultatdisposition

Till årsstämmans förfogande står följande vinstmedel

Balanserat resultat från föregående år

Årets resultat

4 739 892

2 124 560

6 864 452

Styrelsen och verkställande direktören föreslår
att i ny räkning balanseras

6 864 452

6 864 452

Vidimeras:



2023052625315


RESULTATRÄKNINGAR	Not	2022	2021
	1		
Rörelseintäkter mm			
Nettoomsättning		30 393 408	21 575 720
Övriga rörelseintäkter		235 239	39 619
Summa intäkter mm		30 628 647	21 615 339
Rörelsekostnader			
Handelsvaror		-24 479 860	-15 881 947
Övriga externa kostnader		-1 453 209	-1 124 118
Personalkostnader	2	-1 046 347	-1 087 255
Av- och nedskrivningar av materiella och imateriella anläggningstillgångar		-747 604	-747 604
Övriga rörelsekostnader		-209 776	-155 628
Summa rörelsens kostnader		-27 936 796	-18 996 552
Rörelseresultat		2 691 851	2 618 787
Finansiella poster			
Övriga ränteintäkter och liknande resultatposter		106	0
Räntekostnader och liknande resultatposter		-4 910	-58 402
Resultat efter finansiella poster		2 687 047	2 560 385
Skatter			
Skatt på årets resultat		-562 487	-530 303
ÅRETS RESULTAT		2 124 560	2 030 082

Vidimeras: 

BALANSRÄKNINGAR	Not	2022-12-31	2021-12-31
	1		
TILLGÅNGAR			
Anläggningstillgångar			
Immateriella anläggningstillgångar			
Patent och liknande rättigheter	3	841 057	1 588 661
		841 057	1 588 661
Summa anläggningstillgångar		841 057	1 588 661
Omsättningstillgångar			
Varulager m m			
Färdiga varor och handelsvaror		794 823	1 872 448
		794 823	1 872 448
Kortfristiga fordringar			
Kundfordringar		9 073 657	583 779
Övriga fordringar		2 080 662	5 000
Förutbetalda kostnader och upplupna intäkter		1 392 370	185 733
		12 546 689	774 512
Kassa och bank		346 303	5 624 792
Summa omsättningstillgångar		13 687 815	8 271 752
SUMMA TILLGÅNGAR		14 528 872	9 860 413

Vidimeras: 

BALANSRÄKNINGAR	Not	2022-12-31	2021-12-31
EGET KAPITAL OCH SKULDER			
Eget kapital			
Aktiekapital		50 000	50 000
Summa bundet eget kapital		50 000	50 000
Balanserat resultat		4 739 892	3 209 810
Årets resultat		2 124 560	2 030 082
Summa fritt eget kapital		6 864 452	5 239 892
Summa eget kapital		6 914 452	5 289 892
Långfristiga skulder			
Övriga skulder	4	0	290 567
Summa långfristiga skulder	5	0	290 567
Kortfristiga skulder			
Förskott från kunder		1 266 900	0
Leverantörsskulder		3 371 072	1 783 457
Skatteskulder		20 869	314 486
Övriga skulder	5	1 228 109	2 051 853
Upplupna kostnader och förutbetalda intäkter		1 727 470	130 158
Summa kortfristiga skulder		7 614 420	4 279 954
SUMMA EGET KAPITAL OCH SKULDER		14 528 872	9 860 413

Vidimeras: 

TILLÄGGSUPPLYSNINGAR

Not 1 Redovisnings- och värderingsprinciper

Årsredovisningen är upprättad i enlighet med årsredovisningslagen och BFNAR 2016:10 årsredovisning i mindre aktiebolag.

Avskrivningar

Tillämpade avskrivningstider:
Patent och liknande rättigheter

5 år

Vid fastställande av det avskrivningsbara beloppet för dessa har hänsyn tagits till beräknat restvärde.

Nyckeltalsdefinitioner

Soliditet

Eget kapital och obeskattade reserver (med avdrag för uppskjuten skatt) i förhållande till balansomslutningen.

Upplysningar till resultaträkningen

Not 2 Medelantal anställda

Medelantalet anställda

2022	2021
1	1

Not 3 Patent och liknande rättigheter

Anskaffningsvärde

Omklassificeringar

Utgående ackumulerade anskaffningsvärden

Ingående avskrivningar enligt plan

Årets avskrivningar enligt plan

Utgående ackumulerade avskrivningar enligt plan

Utgående planenligt restvärde

2022-12-31	2021-12-31
3 738 023	3 738 023
0	0
3 738 023	3 738 023
-2 149 362	-1 401 758
-747 604	-747 604
-2 896 966	-2 149 362
841 057	1 588 661

Not 4 Långfristiga skulder


Långfristiga skulder som förfaller till betalning senare än fem år efter bokslutsdagen.

Övriga skulder

Summa

2022-12-31	2021-12-31
0	0
0	0

Vidimeras:



GB Tank i Sverige AB

559194-4672

Not 5 Skulder som avser flera poster

Långfristiga skulder

Övriga skulder

Kortfristiga skulder

Övriga skulder

Summa

2022-12-31	2021-12-31
0	290 567
0	532 475
0	823 042

Not 6 Ställda säkerheter

Summa ställda säkerheter

2022-12-31	2021-12-31
0	0

Not 7 Eventualförpliktelser

Summa eventualförpliktelser

2022-12-31	2021-12-31
0	0

Falun 2023-04-25



Göran Blomberg

Vidimeras:

