

Årsredovisning Bruker Nordic AB

Org.nr. 556577-2364

Räkenskapsår Januari 1, 2023 till December 31, 2023

Fastställelseintyg

Undertecknad styrelseledamot intygar härmed att en med denna undertecknade kopia likalydande resultat- och balansräkning blivit fastställd på årsstämman den 28 Juni 2024. Årsstämman beslöt tillika godkänna styrelsens förslag till vinstdisposition.

Stockholm, den 28 Juni, 2024


Marcela Suárez Adolfsson

Styrelseledamot

Bruker Nordic AB

Bruker Nordic AB
556577-2364

2024071204343

Årsredovisning för räkenskapsåret Januari 1, 2023 till December 31, 2023

Styrelsen för Bruker Nordic AB avger härmed följande årsredovisning.

Innehåll	Sida
Förvaltningsberättelse	2
Resultaträkning	4
Balansräkning - Tillgångar	5
Balansräkning - Skulder och Eget Kapital	6
Kassaflödesanalys	7
Noter	8

Styrelsens säte: Stockholms län, Täby kommun.
Alla belopp redovisas, om inte annat anges, i svenska kronor (SEK).

Bruker Nordic AB
556577-2364

Förvaltningsberättelse

Information om verksamheten

Bruker Nordic AB är ett svenskt aktiebolag med säte i Täby kommun och är ett helägt dotterbolag till Bruker Scientific LLC i Delaware, USA. Koncernredovisningen upprättas av Bruker Corporation med säte i Billerica, USA nr 04-3110160 vilket är noterat på NASDAQ(BRKR).

Bruker koncernen startades genom att Bruker Physik-AG grundades 1960 av Prof Dr Günther Laukien i Karlsruhe, Tyskland. Verksamheten i Sverige etablerades 1972. Bruker Corporation (BRKR) har idag 9707 anställda runt om i hela världen och omsatte 2,96 billion USD 2023.

Bruker Nordic AB bedriver handel med högpresterande vetenskapliga instrument och erbjuder ett brett utbud av applikationer för molekylär karakterisering inom både kemi och livsvetenskap samt lösningar för material och preklinisk forskning. Företagets försäljning sker inom Norden, Island samt Baltikum och dess kunder återfinns inom flera sektorer såsom läkemedel, life science samt tillverkande industri, myndigheter, sjukhus och universitet.

All försäljning i Norden sker från Bruker Nordic AB men med lokala momsregistreringar i Sverige, Norge, Danmark samt Finland. Detta innebär att den danska filialen inte fakturerar kunderna utan hanterar enbart den danska personalen samt dess relaterade omkostnader. Kompensation för kostnaderna i den danska filialen sker dels kvartalsvis med en transferprisjustering från det amerikanska moderbolaget samt en årlig slutlig transferprisjustering från det svenska bolaget, där båda dessa justeringar sker enligt amlängdsprincipen.

Väsentliga händelser under räkenskapsåret

Efter 2022 års försäljningsrekord ser BBIO en något förväntad minskning i försäljningssiffrorna som en naturlig justering och ett tecken på vår stabila marknadsposition. BDAL har genomgått en intern omorganisation och konsoliderar sin position i Norden. BOPT Nordic uppvisade en exceptionellt imponerande prestation 2023 med en genomsnittlig årlig ökning på 14 % mellan 2020 och 2023 efter COVID-19. Resultatet av nya beställningar (New Order Bookings) 2023 var särskilt imponerande med en ökning på 61,9 % jämfört med 2022, vilket understryker vikten av läkemedelsindustrin och processanalysteknik för BOPTs fortsatta framgång. Verksamheten hanterar lokala valutor såsom SEK, NOK, DKK, och EUR vilket kan påverka redovisningen i SEK

Framtida utveckling samt risker och osäkerheter

BBIO har en utmärkt möjlighet att konsolidera framgången och fokusera på långsiktig tillväxt och kundlojalitet. Trots ekonomiska motvänder planerar BDAL en stadig tillväxt under 2024 och kommande år. Den nuvarande ekonomiska situationen innebär stora utmaningar för BOPT verksamhet 2024, men med Brukers mångsidiga produktutbud och breda användningsområden är utsikterna mycket positiva.

Resultat och ställning

Bolagets totala nettoomsättning ökade med 7,7% under 2023.

Den ökade omsättningen 2023 drivs främst av Daltonics och Optics medan Biospin backade något. Vad ordergången beträffar hade samtliga affärsområden en positiv utveckling. Nedan följer en kort beskrivning av årets verksamhetsutveckling inom varje affärsområde.

BioSpin:

Nettoomsättningen minskade något under 2023 jämfört med året innan och landade på 146,3 MSEK. (2022 landade på 153,6MSEK)

Daltonics:

Den totala nettoomsättningen 2023 ökade med 4% till 213,9 MSEK .

Optics:

Den totala nettoomsättningen 2023 ökade med 1% till 48,1 MSEK.

Flerårsöversikt	Not	2023	2022	2021	2020
Nettoomsättning (tkr)	3	408 326	379 284	321 151	281 081
Resultat efter finansiella poster (tkr)	21	17 939	22 888	-10 483	-6 902
Rörelsemarginal (%)	21	4,1%	5,9%	-2,7%	-1,8%
Avkastning eget kapital (%)	21	10%	47%	-79%	-41%
Balansomslutning (tkr)	21	249 414	275 283	161 378	192 519
Soliditet (%)	21	17,1%	13%	7%	12%
Medelantalet anställda	6, 21	41	34	30	31

Bruker Nordic AB
556577-2364

Förändringar i Eget kapital

	Aktiekapital	Reserv- fond	Balanserat resultat	Årets resultat
Ingående balans 2023-01-01 enligt fastställd balansräkning	400 000	80 000	18 771 083	17 298 471
Aktieägartillskott				
Omföring av föregående års resultat			17 298 471	-17 298 471
Omräkningsdifferens		0	1 613 682	
Årets resultat		0	0	4 412 520
Utgående balans 2023-12-31	400 000	80 000	37 683 236	4 412 520

Antal aktier uppgår till 1 000.

	Dec 31, 2023	Dec 31, 2022
Ej återbetalade villkorade aktieägartillskott	35 000 000	35 000 000
Förslag till resultatdisposition Styrelsen föreslår att till förfogande stående vinstmedel		
Balanserad vinst	37 683 236	
Årets vinst	4 412 520	
	42 095 756	
disponeras så att i ny räkning överföres	42 095 756	
	42 095 756	

2024071204345

Resultaträkning

	Not	Dec 31, 2023	Dec 31, 2022
<i>Rörelseintäkter, lagerförändringar m.m.</i>			
Nettoomsättning	3, 7	408 326 496	379 283 809
Övriga rörelseintäkter		431 923	20 141 215
Summa rörelseintäkter, lagerförändringar m.m.		408 758 420	399 425 025
<i>Rörelsekostnader</i>			
Handelsvaror	7	-311 765 895	-302 866 431
Övriga externa kostnader	4, 5	-22 318 435	-19 384 159
Personalkostnader	6	-52 104 423	-44 528 933
Av- och nedskrivningar av materiella och immateriella anläggningstillgångar	11	-13 000	-13 000
Övriga rörelsekostnader		-5 762 637	-9 020 414
Summa rörelsekostnader		-391 964 390	-375 812 937
Rörelseresultat		16 794 030	23 612 088
<i>Finansiella poster</i>			
Övriga ränteintäkter och liknande resultatposter	8	1 192 675	89 809
Räntekostnader och liknande resultatposter	9	-47 775	-814 292
Summa finansiella poster		1 144 900	-724 483
Resultat efter finansiella poster		17 938 930	22 887 605
Resultat före skatt		17 938 930	22 887 605
Skatt på årets resultat	10	-13 526 410	-5 589 134
Årets resultat		4 412 520	17 298 471

Bruker Nordic AB
556577-2364

2024071204347

Balansräkning

	Not	Dec 31, 2023	Dec 31, 2022
TILLGÅNGAR			
<i>Anläggningstillgångar</i>			
<i>Immateriella anläggningstillgångar</i>			
Goodwill	11	0	0
<i>Materiella anläggningstillgångar</i>			
Inventarier, verktyg och installationer	11	9 750	22 750
Summa immateriella/materiella anläggningstillgångar		9 750	22 750
<i>Finansiella anläggningstillgångar</i>			
Övriga fordringar	12	0	312 500
Summa finansiella anläggningstillgångar		0	312 500
Summa anläggningstillgångar		9 750	335 250
<i>Omsättningstillgångar</i>			
Färdiga varor och handelsvaror		6 420 330	6 173 388
Summa varulager		6 420 330	6 173 388
<i>Kortfristiga fordringar</i>			
Kundfordringar		95 224 681	126 573 195
Skattefordran		0	3 209 879
Övriga fordringar		744 837	1 385 032
Förutbetalda kostnader och upplupna intäkter	13	9 643 067	26 469 199
Summa kortfristiga fordringar		105 612 685	157 637 305
<i>Kassa och bank</i>	14	137 370 962	111 137 142
Summa kassa och bank		137 370 962	111 137 142
Summa omsättningstillgångar		249 403 878	274 947 836
SUMMA TILLGÅNGAR		249 413 628	275 283 086

Bruker Nordic AB
556577-2364

2024071204348

Balansräkning

	Not	Dec 31, 2023	Dec 31, 2022
EGET KAPITAL OCH SKULDER			
<i>Eget kapital</i>	15		
<i>Bundet eget kapital</i>			
Aktiekapital (1 000 aktier)		400 000	400 000
Reservfond		80 000	80 000
Summa bundet eget kapital		480 000	480 000
<i>Fritt eget kapital</i>			
Balanserat resultat		37 683 236	18 771 083
Årets resultat		4 412 520	17 298 471
Summa fritt eget kapital		42 095 756	36 069 554
Summa eget kapital		42 575 756	36 549 554
<i>Långfristiga skulder</i>			
Förutbetalda servicekontrakt	16	21 658 384	20 711 591
Summa långfristiga skulder		21 658 384	20 711 591
<i>Kortfristiga skulder</i>			
Förskott från kunder		54 000 840	29 273 632
Leverantörsskulder		2 464 238	5 676 607
Skulder till koncernföretag		54 880 667	107 627 222
Övriga skulder		16 272 582	25 144 189
Aktuell skatteskuld		3 796 978	0
Upplupna kostnader och förutbetalda intäkter	16, 17	53 764 183	50 300 291
Summa kortfristiga skulder		185 179 488	218 021 941
SUMMA EGET KAPITAL OCH SKULDER		249 413 628	275 283 086

Kassaflödesanalys		Dec 31, 2023	Dec 31, 2022
Den löpande verksamheten			
Rörelseresultat		16 794 030	23 612 088
Justeringar för poster som inte ingår i kassaflödet	18	1 939 183	1 394 053
		18 733 213	25 006 141
Erhållen ränta	8	1 192 675	89 809
Erlagd ränta	9	-47 775	-814 292
Betald inkomstskatt	10	-6 519 553	-3 353 545
Kassaflöde från den löpande verksamheten före förändringar av rörelsekapital		13 358 560	20 928 113
<i>Förändringar i rörelsekapital</i>			
Ökning (-)/ minskning (+) av varulager		-246 942	-17 842
Ökning (-)/ minskning (+) av rörelsefordringar		48 814 841	12 078 385
Ökning (+)/ minskning (-) av rörelseskulder		-36 639 431	-33 604 850
Kassaflöde från den löpande verksamheten		11 928 468	-21 544 307
<i>Finansieringsverksamheten</i>			
Beviljat aktieägarlån		0	0
Ökning/ minskning kortfristiga finansiella skulder		946 793	14 013 702
Kassaflöde från finansieringsverksamheten		946 793	14 013 702
Årets kassaflöde		26 233 820	27 333 059
Likvida medel vid årets början		111 137 142	83 804 083
Likvida medel vid årets slut	14	137 370 962	111 137 142

Noter

Not 1. Tilläggsupplysningar

Redovisningsprinciper m.m.

Allmänna redovisningsprinciper

Årsredovisningen har upprättats enligt årsredovisningslagen (1995:1554) och BFNAR 2012:1 Årsredovisning och koncernredovisning (K3):

Koncern tillhörighet

Bolaget ingår i en koncern i vilken Bruker Daltonics Inc., med säte i Billerica, Ma, USA, är moderbolag. Koncernredovisning upprättas av Bruker Corporation, Billerica, Ma, USA, nr 04-3110160 vilket är noterat på NASDAQ (BRKR). Bruker Daltonics Inc. ändrade namn till Bruker Scientific LLC fr.o.m 2019-01-01 med adress i Delaware, USA.

Intäktsredovisning

Inkomsten redovisas till verkligt värde av vad företaget fått eller kommer att få. Det innebär att företaget redovisar inkomsten till nominellt värde (fakturabelopp) om företaget får ersättning i likvida medel direkt vid leveransen. Avdrag görs för lämnade rabatter.

Vid försäljning av varor redovisas normalt inkomsten som intäkt när de väsentliga förmåner och risker som är förknippade med ägandet av varan har överförts från företaget till köparen.

Ersättning i form av ränta, royalty eller utdelning redovisas som intäkt när det är sannolikt att företaget kommer att få de ekonomiska fördelar som är förknippade med transaktionen och när inkomsten kan beräknas på ett tillförlitligt sätt.

Ränta redovisas som intäkt enligt den s.k. effektivräntemetoden.

Royalty periodiseras i enlighet med överenskommelsens ekonomiska innebörd.

Utdelning redovisas som intäkt när företagets rätt till betalning är säkerställd.

Redovisning av leasingavtal

Samtliga leasingavtal, oavsett om de är finansiella eller operationella, redovisas som hyresavtal (operationella leasingavtal).

Leasingavgiften kostnadsförs linjärt över leasingperioden.

Se vidare not 5.

Ersättning till anställda efter avslutad anställning

I företaget finns endast avgiftsbestämda pensionsplaner. Som avgiftsbestämda planer klassificeras planer där fastställda avgifter betalas och det inte finns förpliktelser att betala något ytterligare utöver dessa förpliktelser.

Utgifter för avgiftsbestämda planer redovisas som en kostnad under den period de anställda utför de tjänster som ligger till grund för förpliktelserna.

Anläggningstillgångar

Både materiella och immateriella anläggningstillgångar redovisas till anskaffningsvärde minskat med ackumulerade avskrivningar och eventuella nedskrivningar.

Avskrivningsbart belopp utgörs av anskaffningsvärdet minskat med ett beräknat restvärde om detta är väsentligt. Avskrivning sker linjärt över den förväntade nyttjandeperioden.

Följande avskrivningstider tillämpas:

Immateriella anläggningstillgångar

Goodwill

5 år

Materiella anläggningstillgångar

Inventarier, verktyg och installationer

5 år

Nedskrivning av icke-finansiella tillgångar

Vid varje balansdag bedöms om det finns någon indikation på nedskrivningsbehov i någon av de icke-finansiella tillgångarna.

Nedskrivning sker om värdenedgången anses vara bestående.

Omräkning av poster i utländsk valuta

Fordringar och skulder i utländsk valuta har värderats till balansdagens kurs. Kursvinster och kursförluster på rörelsefordringar och rörelseskulder redovisas i rörelseresultatet medan kursvinster och kursförluster på finansiella fordringar och skulder redovisas som finansiella poster.

Varulager

Varulagret har värderats till det lägsta av dess anskaffningsvärde och dess nettoförsäljningsvärde på balansdagen. Med nettoförsäljningsvärdet avses varornas beräknade försäljningspris minskat med försäljningskostnader. Den valda värderingsmetoden innebär att eventuell inkurans i varulagret har beaktats.

Aktuell skatt

Aktuell skatt avser inkomstskatt för innevarande räkenskapsår samt den del av tidigare räkenskapsårs inkomstskatt som ännu inte redovisats. Aktuell skatt beräknas utifrån den skattesats som gäller per balansdagen.

Finansiella instrument

Finansiella instrument redovisas enligt reglerna i K3, kapitel 11, vilket innebär att värdering sker utifrån anskaffningsvärde.

Fordringar, skulder och avsättningar

Om inget annat anges ovan värderas kortfristiga fordringar till det lägsta av dess anskaffningsvärde och det belopp varmed de beräknas bli reglerade. Långfristiga fordringar och långfristiga skulder värderas efter det första värderingstillfället till upplupet anskaffningsvärde. Övriga skulder och avsättningar värderas till de belopp varmed de beräknas bli reglerade. Övriga tillgångar redovisas till anskaffningsvärde om inget annat anges ovan.

Fordringar har värderats till det lägsta av anskaffningsvärde och det belopp varmed de beräknas bli reglerade. Övriga tillgångar, skulder samt avsättningar har värderats till anskaffningsvärden om annat ej anges.

Kassaflödesanalys

Kassaflödesanalysen upprättas enligt indirekt metod. Det redovisade kassaflödet omfattar endast transaktioner som medfört in- eller utbetalningar.

Som likvida medel klassificerar företaget, förutom kassamedel, disponibla tillgodohavanden hos banker och andra kreditinstitut samt kortfristiga likvida placeringar som är noterade på en marknadsplats och har en kortare löptid än tre månader från anskaffningstidpunkten. Spärrade medel klassificeras inte som likvida medel. Förändringar i spärrade medel redovisas i investeringsverksamheten.

Not 2 Uppskattningar och bedömningar

Bruker Nordic AB gör uppskattningar och bedömningar om framtiden. De uppskattningar för redovisningsändamål som blir följden av dessa kommer, definitionsmässigt, sällan att motsvara det verkliga resultatet. De uppskattningar och antaganden som innebär en betydande risk för väsentliga justeringar i redovisade värden för tillgångar och skulder under nästkommande år behandlas i huvuddrag nedan.

Goodwill

Goodwill redovisas till anskaffningsvärde minskat med ackumulerade avskrivningar och eventuella nedskrivningar. Årligen görs en prövning av nyttjandevärdet för att utreda om något nedskrivningsbehov föreligger. Prövningen är baserad på antaganden om framtida kassaflöden. Vid utgången av 2021 var goodwillposten fullt avskriven.

Varulager

Varulagret har värderats till det lägsta av dess anskaffningsvärde och dess nettoförsäljningsvärde på balansdagen. Med nettoförsäljningsvärdet avses varornas beräknade försäljningspris minskat med försäljningskostnader. Den valda värderingsmetoden innebär att eventuell inkurans i varulagret har beaktats. En inventering av lagret sker minst en gång per kvartal och inget ytterligare nedskrivningsbehov har identifierats för bolagets lagervärde per 31 december 2023.

Kundfordringar

Kundfordringar i utländsk valuta har värderats till balansdagens kurs och dess relaterade kursvinster och kursförluster redovisas i rörelseresultatet.

Månatligen görs en kontroll av öppna förfallna fordringar och en bedömning samt värdering utförs om nedskrivningsbehov föreligger. I bokslutet för 2023 finns en avsättning för förväntad kundförlust på 167 tkr från föregående år

Not 3 Nettoomsättningens fördelning

Nettoomsättningen fördelar sig på verksamhetsgrenar enligt följande:

	2023	2022
Försäljning vetenskapliga instrument	408 326 496	379 283 809
	408 326 496	379 283 809

Nettoomsättningen fördelar sig på geografiska marknader enligt följande:

	2023	2022
Sverige	112 353 495	193 979 100
Danmark (inkl. Färöarna)	175 975 578	94 818 433
Finland	54 211 513	35 968 042
Island	3 264 233	1 301 523
Norge	40 220 839	36 694 544
Estland	5 756 759	471 120
Litauen	5 512 073	2 400 148
Lettland	806 526	926 255
Other EC	5 310 653	12 724 644
Singapore	4 914 827	0
Total	408 326 496	379 283 809

Nettoomsättningen fördelar sig på affärsområdena enligt följande:

	2023	2022
BioSpin	146 311 106	153 642 679
Daltonics	213 913 847	184 183 764
Optics	48 101 543	41 277 594
AXS	0	179 772
Total	408 326 496	379 283 809

Not 4 Arvode till revisorer

	2023	2022
Öhrlings PriceWaterhouseCoopers		
Revisionsuppdraget	-360 339	-285 000
Skatterådgivning	-831 125	-150 204
	-1 191 464	-435 204

Not 5 Operationella leasingavtal

	2023	2022
Kostnadsförda leasingavgifter avseende operationella leasingavtal	-4 539 046	-3 551 194
Framtida minimileaseavgifter avseende ej uppsägningsbara operationella leasingavtal:		
Ska betalas inom <1 år	-2 958 219	-2 155 349
Ska betalas inom >1-5 år	-6 132 451	-2 602 467
Ska betalas senare än 5 år	-	-

Företagets operationella leasingavtal avser huvudsakligen, hyresavtal för lokaler, billeasing och hyra kontorsmaskiner.

Not 6. Anställda och personalkostnader

	2023	2022
<u>Medelantalet anställda per affärsområde</u>		
BioSpin	0	0
Daltonics	6	5
Optics	1	1
Corporate	2	2
Kvinnor	9	8
BioSpin	8	8
Daltonics	20	15
Optics	4	3
Män	32	26
Total medelantal anställda	41	34

Per slutet av 2023 var medelantalet anställda 41 st (9 Kvinnor, 32 män) inom Bruker Nordic. Styrelsen består av 4 ledamöter, varav 3 män och 1 kvinna.

	2023	2022
<u>Löner och andra ersättningar</u>		
Styrelse och verkställande direktör	-820 424	-127 868
Övriga anställda	-39 085 825	-35 665 561
	-39 906 249	-35 793 429

Tantien till styrelse och verkställande direktör ingår med 120 000 0

Pensions- och övriga sociala kostnader

Pensionskostnader för styrelse och verkställande direktör	-124 612	-16 426
Pensionskostnader för övriga anställda	-4 558 819	-4 833 063
Övriga sociala kostnader enligt lag och avtal	-11 320 437	-7 653 607
	-16 003 868	-12 503 096

Utestående pensionsförpliktelser till styrelse och verkställande direktör	Dec 31, 2023	Dec 31, 2022
	0	0

Not 7 Inköp och försäljning mellan koncernföretag

	2023	2022
Andel av årets totala inköp som skett från andra företag inom koncernen	97,8%	99,2%
Andel av årets totala försäljning som skett till andra företag inom koncernen	2,2%	0,8%

Not 8 Övriga ränteintäkter och liknande resultatposter

	2023	2022
Ränteintäkter från koncernföretag	935 656	88 191
Övriga ränteintäkter	257 019	1 618
	1 192 675	89 809

Not 9 Räntekostnader och liknande resultatposter

	2023	2022
Räntekostnader från koncernföretag	0	-613 171
Övriga räntekostnader	-47 775	-201 121
	-47 775	-814 292

Not 10 Skatt på årets resultat

	2023	2022
Aktuell skatt	-13 526 410	-5 589 134
	-13 526 410	-5 589 134
Redovisat resultat före skatt	17 938 930	22 887 605
Skatt på redovisat resultat enligt gällande skattesats (20,6%):	-3 695 420	-4 714 847
Skatteeffekt av		
Justering av tidigare års skatt	-9 375 781	26 729
Omräkningsdifferens EK		
Beräkningsdifferens mellan svensk skatt (20,6%) och dansk skatt (22%)	-65 664	-149 451
Återföring uppskjuten skatt	0	0
Övriga ej avdragsgilla kostnader, Sverige	-139 209	-338 553
Övriga ej avdragsgilla kostnader, Danska filialen	-250 336	-413 012
Redovisad skatt	-13 526 410	-5 589 134
Årets skattekostnad i %	-75,4%	-24,4%

Not 11 Anläggningstillgångar

	Dec 31, 2023	Dec 31, 2022
<u>Materiella anläggningstillgångar</u>		
Ingående anskaffningsvärden	897 374	897 374
Återföring	0	0
Försäljningar/utrangeringar	0	0
Omklassificeringar	0	0
Utgående ackumulerade anskaffningsvärden	897 374	897 374
Ingående avskrivningar	-874 624	-861 624
Försäljningar/utrangeringar	0	0
Omklassificeringar	0	0
Årets avskrivningar	-13 000	-13 000
Utgående ackumulerade avskrivningar	-887 624	-874 624
Utgående redovisat värde	9 750	22 750
<u>Immateriella anläggningstillgångar</u>		
Ingående anskaffningsvärden	69 913 547	69 913 547
Återföring	0	0
Försäljningar/utrangeringar	0	0
Omklassificeringar	0	0
Utgående ackumulerade anskaffningsvärden	69 913 547	69 913 547
Ingående avskrivningar	-69 913 546	-69 913 546
Årets avskrivningar	0	0
Utgående ackumulerade avskrivningar	-69 913 546	-69 913 546
Utgående redovisat värde	0	0

Not 12 Finansiella anläggningstillgångar

	Dec 31, 2023	Dec 31, 2022
<u>Deposition hos Tullverket</u>		
Ingående anskaffningsvärde	312 500	312 500
Återföring	-312 500	0
Utgående ackumulerat anskaffningsvärde	0	312 500

Not 13 Förutbetalda kostnader och upplupna intäkter

	Dec 31, 2023	Dec 31, 2022
Förutbetalda försäkringspremier	386 083	291 202
Övriga förutbetalda kostnader	681 724	978 130
Upplupna intäkter	8 575 260	25 199 867
	9 643 067	26 469 199

Bruker Nordic AB
556577-2364

2024071204354

Not 14 Kassa och bank

	Dec 31, 2023	Dec 31, 2022
Kassamedel	0	0
Disponibla tillgodohavanden	137 370 962	111 137 142
Kortfristiga likvida placeringar	0	0
	137 370 962	111 137 142

Bolaget har ett cashpoolkonto (EUR) uppgående till +42,982,650.90 SEK (+8,860,369.73 SEK in 2022) som nettoredovisas mot skulder mot koncernföretag.

Not 15 Eget kapital

Antal aktier uppgår till 1 000.

För detaljer och specifikation av Eget kapital se Förvaltningsberättelsen sida 3.

Förslag till resultatdisposition

Styrelsen föreslår att till förfogande stående vinstmedel

Balanserad vinst	37 683 236
Årets resultat	4 412 520
	42 095 756
disponeras så att i ny räkning överföres	42 095 756
	42 095 756

Not 16 Förutbetalda servicekontrakt

	Dec 31, 2023	Dec 31, 2022
Långfristiga förutbetalda servicekontrakt (>12 mån)	21 658 384	20 711 591
Kortfristiga förutbetalda servicekontrakt (<= 12 mån)	37 887 369	35 892 801
	59 545 753	56 604 392

Not 17 Upplupna kostnader och förutbetalda intäkter

	Dec 31, 2023	Dec 31, 2022
Upplupna semesterlöner	4 621 559	5 657 765
Upplupna löner & bonus	6 102 364	5 466 374
Upplupen löneskatt	787 541	699 411
Upplupna sociala avgifter	3 790 774	2 185 894
Övriga upplupna kostnader	574 575	398 046
Kortfristiga förutbetalda servicekontrakt (<= 12 mån)	37 887 369	35 892 801
	53 764 182	50 300 291

Not 18 Justeringar för poster som inte ingår i kassaflödet

	Dec 31, 2023	Dec 31, 2022
Orealiserade valutaeffekter	1 926 183	1 381 053
Avskrivningar och nedskrivningar	11	13 000
	1 939 183	1 394 053

Not 19 Ställda säkerheter och eventalförpliktelser

	Dec 31, 2023	Dec 31, 2022
Ställda säkerheter	Inga	Inga
Eventalförpliktelser	Inga	Inga

Not 20 Väsentliga händelser efter räkenskapsårets utgång

Inga väsentliga händelser har inträffat efter verksamhetsårets utgång.

Bruker Nordic AB
556577-2364

Not 21 Nyckeltalsdefinitioner

Nettoomsättning

Rörelsens huvudintäkter, fakturerade kostnader, sidointäkter samt intäktskorrigeringar.

Rörelsemarginal (%)

Rörelseresultat i procent av nettoomsättningen

Resultat efter finansiella poster

Resultat efter finansiella intäkter och kostnader, men före bokslutsdispositioner och skatt.

Avkastning på eget kapital (%)

Nettoresultat i procent av justerat eget kapital.

Balansomslutning

Summan av tillgångssidan eller skuldsidan i balansräkningen


Soliditet (%)

Justerat eget kapital i procent av balansomslutningen.

Medelantalet anställda

Medelantalet anställda beräknas som snittet av antalet anställda vid årets början respektive slut.

Stockholm, June 21, 2024



Mark Holmes
Styrelseordförande

Stefan Ruge
Ledamot

Marcela Suarez Adolfsson
Ledamot

Pieter Rietman
Ledamot

Vår revisionsberättelse har lämnats den
Öhrlings PriceWaterhouseCoopers

Anna Wergelius
Auktoriserad Revisor

Bruker Nordic AB
556577-2364

Not 21 Nyckeltalsdefinitioner

Nettoomsättning

Rörelsens huvudintäkter, fakturerade kostnader, sidointäkter samt intäktskorrigeringar.

Rörelsemarginal (%)

Rörelseresultat i procent av nettoomsättningen

Resultat efter finansiella poster

Resultat efter finansiella intäkter och kostnader, men före bokslutsdispositioner och skatt.

Avkastning på eget kapital (%)

Nettoresultat i procent av justerat eget kapital.

Balansomslutning

Summan av tillgångssidan eller skuldsidan i balansräkningen

Soliditet (%)


Justerat eget kapital i procent av balansomslutningen.

Medelantalet anställda

Medelantalet anställda beräknas som snittet av antalet anställda vid årets början respektive slut.

Stockholm, June 21, 2024

.....
Mark Holmes
Styrelseordförande



.....
Stefan Ruge
Ledamot

.....
Marcela Suarez Adolfsson
Ledamot

.....
Pieter Rietman
Ledamot

Vår revisionsberättelse har lämnats den
Öhrlings PriceWaterhouseCoopers

.....
Anna Wergelius
Auktoriserad Revisor

Not 21 Nyckeltalsdefinitioner

Nettoomsättning

Rörelsens huvudintäkter, fakturerade kostnader, sidointäkter samt intäktskorrigeringar.

Rörelsemarginal (%)

Rörelseresultat i procent av nettoomsättningen

Resultat efter finansiella poster

Resultat efter finansiella intäkter och kostnader, men före bokslutsdispositioner och skatt.

Avkastning på eget kapital (%)

Nettoresultat i procent av justerat eget kapital.

Balansomslutning

Summan av tillgångssidan eller skuldsidan i balansräkningen

Soliditet (%)

Justerat eget kapital i procent av balansomslutningen.

Medelantalet anställda

Medelantalet anställda beräknas som snittet av antalet anställda vid årets början respektive slut.


Stockholm, June 21, 2024

.....
Mark Holmes
Styrelseordförande

.....
Stefan Ruge
Ledamot

.....
Marcela Suarez Adolfsson
Ledamot

.....
Pieter Rietman
Ledamot



Vår revisionsberättelse har lämnats den
Öhrlings PriceWaterhouseCoopers

.....
Anna Wergelius
Auktoriserad Revisor

Bruker Nordic AB
556577-2364

Not 21 Nyckeltalsdefinitioner

Nettoomsättning

Rörelsens huvudintäkter, fakturerade kostnader, sidointäkter samt intäktskorrigeringar.

Rörelsemarginal (%)

Rörelseresultat i procent av nettoomsättningen

Resultat efter finansiella poster

Resultat efter finansiella intäkter och kostnader, men före bokslutsdispositioner och skatt.

Avkastning på eget kapital (%)

Nettoresultat i procent av justerat eget kapital.

Balansomslutning

Summan av tillgångssidan eller skuldsidan i balansräkningen

Soliditet (%)

Justerat eget kapital i procent av balansomslutningen.

Medelantalet anställda

Medelantalet anställda beräknas som snittet av antalet anställda vid årets början respektive slut.

Stockholm, June 21, 2024

Mark Holmes
Styrelseordförande

Marcela Suarez Adolfsson
Ledamot

Stefan Ruge
Ledamot

Pieter Rietman
Ledamot

Vår revisionsberättelse har lämnats den 28 juni 2024
Öhrlings PriceWaterhouseCoopers

Anna Wergelius
Auktoriserad Revisor

Revisionsberättelse

Till bolagsstämman i Bruker Nordic AB, org.nr 556577-2364

Rapport om årsredovisningen

Uttalanden

Vi har utfört en revision av årsredovisningen för Bruker Nordic AB för år 2023.

Enligt vår uppfattning har årsredovisningen upprättats i enlighet med årsredovisningslagen och ger en i alla väsentliga avseenden rättvisande bild av Bruker Nordic ABs finansiella ställning per den 31 december 2023 och av dess finansiella resultat och kassaflöde för året enligt årsredovisningslagen. Förvaltningsberättelsen är förenlig med årsredovisningens övriga delar.

Vi tillstyrker därför att bolagsstämman fastställer resultaträkningen och balansräkningen för Bruker Nordic AB.

Grund för uttalanden

Vi har utfört revisionen enligt International Standards on Auditing (ISA) och god revisionssed i Sverige. Vårt ansvar enligt dessa standarder beskrivs närmare i avsnittet Revisorns ansvar. Vi är oberoende i förhållande till Bruker Nordic AB enligt god revisorssed i Sverige och har i övrigt fullgjort vårt yrkesetiska ansvar enligt dessa krav.

Vi anser att de revisionsbevis vi har inhämtat är tillräckliga och ändamålsenliga som grund för våra uttalanden.

Styrelsens ansvar

Det är styrelsen som har ansvaret för att årsredovisningen upprättas och att den ger en rättvisande bild enligt årsredovisningslagen. Styrelsen ansvarar även för den interna kontroll som de bedömer är nödvändig för att upprätta en årsredovisning som inte innehåller några väsentliga felaktigheter, vare sig dessa beror på oegentligheter eller misstag.

Vid upprättandet av årsredovisningen ansvarar styrelsen för bedömningen av bolagets förmåga att fortsätta verksamheten. De upplyser, när så är tillämpligt, om förhållanden som kan påverka förmågan att fortsätta verksamheten och att använda antagandet om fortsatt drift. Antagandet om fortsatt drift tillämpas dock inte om styrelsen avser att likvidera bolaget, upphöra med verksamheten eller inte har något realistiskt alternativ till att göra något av detta.

Revisorns ansvar

Våra mål är att uppnå en rimlig grad av säkerhet om huruvida årsredovisningen som helhet inte innehåller några väsentliga felaktigheter, vare sig dessa beror på oegentligheter eller misstag, och att lämna en revisionsberättelse som innehåller våra uttalanden. Rimlig säkerhet är en hög grad av säkerhet, men är ingen garanti för att en revision som utförs enligt ISA och god revisionssed i Sverige alltid kommer att upptäcka en väsentlig felaktighet om en sådan finns. Felaktigheter kan uppstå på grund av oegentligheter eller misstag och anses vara väsentliga om de enskilt eller tillsammans rimligen kan förväntas påverka de ekonomiska beslut som användare fattar med grund i årsredovisningen.

En ytterligare beskrivning av vårt ansvar för revisionen av årsredovisningen finns på Revisorsinspektionens webbplats: www.revisorsinspektionen.se/revisornsansvar. Denna beskrivning är en del av revisionsberättelsen.

Rapport om andra krav enligt lagar och andra författningar

Uttalanden

Utöver vår revision av årsredovisningen har vi även utfört en revision av styrelsens förvaltning för Bruker Nordic AB för år 2023 samt av förslaget till dispositioner beträffande bolagets vinst eller förlust.

Vi tillstyrker att bolagsstämman disponerar vinsten enligt förslaget i förvaltningsberättelsen och beviljar styrelsens ledamöter ansvarsfrihet för räkenskapsåret.

Grund för uttalanden

Vi har utfört revisionen enligt god revisionssed i Sverige. Vårt ansvar enligt denna beskrivs närmare i avsnittet Revisorns ansvar. Vi är oberoende i förhållande till Bruker Nordic AB enligt god revisorssed i Sverige och har i övrigt fullgjort vårt yrkesetiska ansvar enligt dessa krav.

Vi anser att de revisionsbevis vi har inhämtat är tillräckliga och ändamålsenliga som grund för våra uttalanden.

Styrelsens ansvar

Det är styrelsen som har ansvaret för förslaget till dispositioner beträffande bolagets vinst eller förlust. Vid förslag till utdelning innefattar detta bland annat en bedömning av om utdelningen är försvarlig med hänsyn till de krav som bolagets verksamhetsart, omfattning och risker ställer på storleken av bolagets egna kapital, konsolideringsbehov, likviditet och ställning i övrigt.

Styrelsen ansvarar för bolagets organisation och förvaltningen av bolagets angelägenheter. Detta innefattar bland annat att fortlöpande bedöma bolagets ekonomiska situation, och att tillse att bolagets organisation är utformad så att bokföringen, medelsförvaltningen och bolagets ekonomiska angelägenheter i övrigt kontrolleras på ett betryggande sätt.

Revisorns ansvar

Vårt mål beträffande revisionen av förvaltningen, och därmed vårt uttalande om ansvarsfrihet, är att inhämta revisionsbevis för att med en rimlig grad av säkerhet kunna bedöma om någon styrelseledamot i något väsentligt avseende:

- företagit någon åtgärd eller gjort sig skyldig till någon försummelse som kan föranleda ersättningsskyldighet mot bolaget, eller
- på något annat sätt handlat i strid med aktiebolagslagen, årsredovisningslagen eller bolagsordningen.

Vårt mål beträffande revisionen av förslaget till dispositioner av bolagets vinst eller förlust, och därmed vårt uttalande om detta, är att med rimlig grad av säkerhet bedöma om förslaget är förenligt med aktiebolagslagen.

Rimlig säkerhet är en hög grad av säkerhet, men ingen garanti för att en revision som utförs enligt god revisionssed i Sverige alltid kommer att upptäcka åtgärder eller försummelser som kan föranleda ersättningsskyldighet mot bolaget, eller att ett förslag till dispositioner av bolagets vinst eller förlust inte är förenligt med aktiebolagslagen.

En ytterligare beskrivning av vårt ansvar för revisionen av förvaltningen finns på Revisorsinspektionens webbplats: www.revisorsinspektionen.se/revisornsansvar. Denna beskrivning är en del av revisionsberättelsen.

Stockholm den 28 juni 2024

Öhrlings PricewaterhouseCoopers AB



Anna Wergelius
Auktoriserad revisor